



## ÅRSREGNSKAPET FOR REGNSKAPSÅRET 2020 - GENERELL INFORMASJON

### Enheten

Organisasjonsnummer: 914 971 365  
Organisasjonsform: Aksjeselskap  
Foretaksnavn: HNP AS  
Forretningsadresse: Trollhaugmyra 16  
5353 STRAUME

### Regnskapsår

Årsregnskapets periode: 01.01.2020 - 31.12.2020

### Konsern

Morselskap i konsern: Nei

### Regnskapsregler

Regler for små foretak benyttet: Ja  
Benyttet ved utarbeidelsen av årsregnskapet til selskapet: Regnskapslovens alminnelige regler

### Årsregnskapet fastsatt av kompetent organ

Bekreftet av representant for selskapet: Mariann SOLibakke  
Dato for fastsettelse av årsregnskapet: 07.07.2021

### Grunnlag for avgivelse

År 2020: Årsregnskapet er elektronisk innlevert  
År 2019: Tall er hentet fra elektronisk innlevert årsregnskap fra 2020

*Det er ikke krav til at årsregnskapet m.v. som sendes til Regnskapsregisteret er undertegnet. Kontrollen på at dette er utført ligger hos revisor/enhetens øverste organ. Sikkerheten ivaretas ved at innsender har rolle/rettighet for innsending av årsregnskapet via Altinn, og ved at det bekreftes at årsregnskapet er fastsatt av kompetent organ.*

Brønnøysundregistrene, 15.09.2022



## Resultatregnskap

Beløp i: NOK	Note	2020	2019
<b>RESULTATREGNSKAP</b>			
<b>Inntekter</b>			
Salgsinntekt		790 761	701 500
<b>Sum inntekter</b>		<b>790 761</b>	<b>701 500</b>
<b>Kostnader</b>			
Varekostnad		22 500	58 993
Lønnskostnad	1, 2, 3, 4	399 187	289 827
Avskrivning på driftsmidler og immaterielle eiendeler	6	2 658	5 317
Annen driftskostnad	5	109 141	76 656
<b>Sum kostnader</b>		<b>533 486</b>	<b>430 793</b>
<b>Driftsresultat</b>		<b>257 275</b>	<b>270 707</b>
<b>Finansinntekter og finanskostnader</b>			
Annen renteinntekt		82	143
Annen finansinntekt		222	
<b>Sum finansinntekter</b>		<b>304</b>	<b>143</b>
Annen rentekostnad		1 154	635
Annen finanskostnad		35	280
<b>Sum finanskostnader</b>		<b>1 189</b>	<b>915</b>
<b>Netto finans</b>		<b>-885</b>	<b>-772</b>
<b>Ordinært resultat før skattekostnad</b>		<b>256 390</b>	<b>269 935</b>
Skattekostnad på ordinært resultat	9, 10	58 901	59 754
<b>Ordinært resultat etter skattekostnad</b>		<b>197 489</b>	<b>210 181</b>
<b>Årsresultat</b>		<b>197 489</b>	<b>210 181</b>
<b>Overføringer og disponeringer</b>			
Annen egenkapital		197 489	210 181
<b>Sum overføringer og disponeringer</b>		<b>197 489</b>	<b>210 181</b>



## Balanse

Beløp i: NOK	Note	2020	2019
<b>BALANSE - EIENDELER</b>			
<b>Anleggsmidler</b>			
<b>Immaterielle eiendeler</b>			
<b>Varige driftsmidler</b>			
Driftsløsøre, inventar, verktøy, kontormaskiner, ol.	6		2 658
<b>Sum varige driftsmidler</b>			<b>2 658</b>
<b>Sum anleggsmidler</b>		<b>0</b>	<b>2 658</b>
<b>Omløpsmidler</b>			
<b>Varer</b>			
Varer		213 568	213 568
<b>Sum varer</b>		<b>213 568</b>	<b>213 568</b>
<b>Fordringer</b>			
Kundefordringer	8	242 500	90 000
Andre fordringer		5 830	5 830
<b>Sum fordringer</b>		<b>248 330</b>	<b>95 830</b>
<b>Bankinnskudd, kontanter og lignende</b>			
Bankinnskudd, kontanter og lignende	7	563 853	444 831
<b>Sum bankinnskudd, kontanter og lignende</b>		<b>563 853</b>	<b>444 831</b>
<b>Sum omløpsmidler</b>		<b>1 025 751</b>	<b>754 229</b>
<b>SUM EIENDELER</b>		<b>1 025 751</b>	<b>756 887</b>
<b>BALANSE - EGENKAPITAL OG GJELD</b>			
<b>Egenkapital</b>			
<b>Innskutt egenkapital</b>			
Aksjekapital (40 aksjer à kr 1 000,00)	11, 12	40 000	40 000
Overkurs	12	-6 000	-6 000
<b>Sum innskutt egenkapital</b>		<b>34 000</b>	<b>34 000</b>



## Balanse

Beløp i: NOK	Note	2020	2019
<b>Opptjent egenkapital</b>			
Annen egenkapital	12	663 794	466 305
<b>Sum opptjent egenkapital</b>		<b>663 794</b>	<b>466 305</b>
<b>Sum egenkapital</b>	12	<b>697 794</b>	<b>500 305</b>
<b>Gjeld</b>			
<b>Langsiktig gjeld</b>			
Utsatt skatt			585
<b>Sum avsetninger for forpliktelser</b>			<b>585</b>
<b>Annen langsiktig gjeld</b>			
<b>Sum langsiktig gjeld</b>		<b>0</b>	<b>585</b>
<b>Kortsiktig gjeld</b>			
Leverandørgjeld		4 767	2 208
Betalbar skatt		59 486	59 169
Skyldige offentlige avgifter		231 322	171 109
Annen kortsiktig gjeld		32 382	23 511
<b>Sum kortsiktig gjeld</b>		<b>327 957</b>	<b>255 997</b>
<b>Sum gjeld</b>		<b>327 957</b>	<b>256 582</b>
<b>SUM EGENKAPITAL OG GJELD</b>		<b>1 025 751</b>	<b>756 887</b>



## Brønnøysundregistrene

### ÅRSREGNSKAP FOR REGNSKAPSÅRET 2020 - GENERELL INFORMASJON

Journalnummer: 2021 561997

#### Enheten

Organisasjonsnummer: 914 971 365  
Organisasjonsform: Aksjeselskap  
Foretaksnavn: HNP AS  
Forretningsadresse: Trollhaugmyra 15  
5353 STRAUME

#### Regnskapsår

Årsregnskapets periode: 01.01.2020 - 31.12.2020

#### Konsern

Morselskap i konsern: Nei

#### Regnskapsregler

Regler for små foretak benyttet: Ja  
Benyttet ved utarbeidelsen av  
årsregnskapet til selskapet: Regnskapslovens alminnelige regler

#### Årsregnskapet fastsatt av kompetent organ

Bekreftet av representant for selskapet: Mariann SOLIBAKKE  
Dato for fastsettelse av årsregnskapet: 07.07.2021

#### Revisjon

Selskapet har besluttet at årsregnskapet  
ikke skal revideres: Ja  
Årsregnskapet er utarbeidet av ekstern  
autorisert regnskapsfører: Ja  
Ekstern autorisert regnskapsfører har i  
løpet av regnskapsåret bistått ved den  
løpende regnskapsføringen eller utført  
andre tjenester for selskapet enn å  
utarbeide årsregnskapet: Ja

#### Grunnlag for avgivelse

År 2020: Årsregnskap er elektronisk innlevert.  
År 2019: Tall er hentet fra elektronisk innlevert årsregnskap fra 2020.

*Det er ikke krav til at årsregnskapet m.v. som sendes til Regnskapsregisteret er undertegnet. Kontrollen på at dette er utført ligger hos revisor/enhetens øverste organ. Sikkerheten ivaretas ved at innsender har rolle/rettighet for innsending av årsregnskapet via Altinn, og ved at det bekreftes at årsregnskapet er fastsatt av kompetent organ.*

Brønnøysundregistrene, 29.07.2021

---

Brønnøysundregistrene  
Postadresse: Postboks 900, 8910 Brønnøysund  
Telefon: 75 00 75 00  
E-post: firmapost@brreg.no Internett: www.brreg.no  
Organisasjonsnummer: 974 760 673



Organisasjonsnr: 914 971 365  
HNP AS

## RESULTATREGNSKAP

<b>Beløp i: NOK</b>	<b>Note</b>	<b>2020</b>	<b>2019</b>
<b>RESULTATREGNSKAP</b>			
<b>Inntekter</b>			
Salgsinntekt		790 761	701 500
<b>Sum inntekter</b>		<b>790 761</b>	<b>701 500</b>
<b>Kostnader</b>			
Varekostnad		22 500	58 993
Lønnskostnad	1, 2, 3,	399 187	289 827
Avskrivning på driftsmidler og immaterielle eiendeler	6	2 658	5 317
Annen driftskostnad	5	109 141	76 656
<b>Sum kostnader</b>		<b>533 486</b>	<b>430 793</b>
<b>Driftsresultat</b>		<b>257 275</b>	<b>270 707</b>
<b>Finansinntekter og finanskostnader</b>			
Annen renteinntekt		82	143
Annen finansinntekt		222	
<b>Sum finansinntekter</b>		<b>304</b>	<b>143</b>
Annen rentekostnad		1 154	635
Annen finanskostnad		35	280
<b>Sum finanskostnader</b>		<b>1 189</b>	<b>915</b>
<b>Netto finans</b>		<b>-885</b>	<b>-772</b>
<b>Ordinært resultat før skattekostnad</b>		<b>256 390</b>	<b>269 935</b>
Skattekostnad på ordinært resultat	9, 10	58 901	59 754
<b>Ordinært resultat etter skattekostnad</b>		<b>197 489</b>	<b>210 181</b>
<b>Årsresultat</b>		<b>197 489</b>	<b>210 181</b>
<b>Overføringer og disponeringer</b>			
Annen egenkapital		197 489	210 181
<b>Sum overføringer og disponeringer</b>		<b>197 489</b>	<b>210 181</b>



Organisasjonsnr: 914 971 365  
HNP AS

## BALANSE

**Beløp i: NOK** **Note** **2020** **2019**

### BALANSE - EIENDELER

#### Anleggsmidler

##### Immaterielle eiendeler

#### Varige driftsmidler

Driftsløsøre, inventar,  
verktøy, kontormaskiner,  
ol.

6

2 658

**Sum varige driftsmidler**

**2 658**

**Sum anleggsmidler**

**0**

**2 658**

#### Omløpsmidler

##### Varer

Varer

213 568

213 568

**Sum varer**

**213 568**

**213 568**

##### Fordringer

Kundefordringer

8

242 500

90 000

Andre fordringer

5 830

5 830

**Sum fordringer**

**248 330**

**95 830**

##### Bankinnskudd, kontanter og lignende

Bankinnskudd, kontanter  
og lignende

7

563 853

444 831

**Sum bankinnskudd,  
kontanter og lignende**

**563 853**

**444 831**

**Sum omløpsmidler**

**1 025 751**

**754 229**

**SUM EIENDELER**

**1 025 751**

**756 887**

### BALANSE - EGENKAPITAL OG GJELD

#### Egenkapital

##### Innskutt egenkapital

Aksjekapital (40 aksjer à  
kr 1 000,00)

11, 12

40 000

40 000

Overkurs

12

-6 000

-6 000

**Sum innskutt egenkapital**

**34 000**

**34 000**

##### Opptjent egenkapital

Annen egenkapital

12

663 794

466 305

**Sum opptjent egenkapital**

**663 794**

**466 305**

**Sum egenkapital**

**12**

**697 794**

**500 305**



<b>Gjeld</b>		
<b>Langsiktig gjeld</b>		
Utsatt skatt		585
Sum avsetninger for forpliktelseser		585
Annen langsiktig gjeld		
<b>Sum langsiktig gjeld</b>	<b>0</b>	<b>585</b>
<b>Kortsiktig gjeld</b>		
Leverandørgjeld	4 767	2 208
Betalbar skatt	59 486	59 169
Skyldige offentlige avgifter	231 322	171 109
Annen kortsiktig gjeld	32 382	23 511
<b>Sum kortsiktig gjeld</b>	<b>327 957</b>	<b>255 997</b>
<b>Sum gjeld</b>	<b>327 957</b>	<b>256 582</b>
<b>SUM EGENKAPITAL OG GJELD</b>	<b>1 025 751</b>	<b>756 887</b>



Organisasjonsnr: 914 971 365  
HNP AS

NOTEOPPLYSNINGER - SELSKAP - alle poster oppgitt i hele tall

**Note**

**Regnskapsprinsipper**  
Se filvedlegg.

**Note**  
Er det usikkerhet om fortsatt drift?: Nei

**Note**  
11

**Antall aksjer og aksjeeiere**

<u>Aksjeklasse</u>	<u>Ant. aksjer</u>	<u>Pålydende</u>	<u>Bokført verdi</u>
Ordinære aksjer	40.00	1000.00	40000.00
<u>Aksjeeiere - fritekst</u>	<u>Antall</u>	<u>Eierandel</u>	<u>Aksjeklasse</u>
Eirik Haugland	10.00	25.00%	Ordinære aksjer
Endre Nordahl Pedersen (daglig leder, styremedlem)	10.00	25.00%	Ordinære aksjer
Ingrid Nordahl Pedersen (styremedlem)	10.00	25.00%	Ordinære aksjer
Kjell Nordahl Pedersen (syremedlem)	10.00	25.00%	Ordinære aksjer
<u>Sum</u>	<u>Sum antall</u>	<u>Sum eierandel</u>	
	40.00	100.00%	

**Note**  
1

**Lønn og ytelser**

<u>Lønn</u>	<u>Årets</u>	<u>Fjorårets</u>
	349857.00	254011.00
<u>Arbeidsgiveravgift</u>	<u>Årets</u>	<u>Fjorårets</u>
	49330.00	35816.00
<u>Sum lønnskostnader</u>	<u>Årets</u>	<u>Fjorårets</u>
	399187.00	289827.00

**Note**



2

**Ytelser til ledende personer**

**Ytelser til daglig leder**

**Note**

2

**Ytelser til andre ledende personer**

<u>Ledende person</u>	<u>Lønn</u>	<u>Pensj.forpl.</u>	<u>Andre godtgj.</u>
Styremedlem	349857.00		
<u>Sum ytelse andre led.pers.</u>	<u>Lønn</u>	<u>Pensj.forpl.</u>	<u>Andre godtgj.</u>
	349857.00		

**Note**

5

**Ytelser til revisjon**

**Note**

1

**Antall årsverk i regnskapsåret**

**Virksomheten har hatt følgende antall årsverk:**

1.00

**Note**

3

**Obligatorisk tjenstepensjon**

Er virksomheten pliktig til å ha tjenstepensjonsordning etter lov:

Nei

Oppfyller pensjonsordning lovkravene: Nei

**Note**

4

**Lån og sikkerhetsstillelse til ledende personer og aksjeeiere**

Er det gitt lån eller sikkerhetsstillelse til ledende personer: Nei



**Årsregnskap for 2020**

**HNP AS  
5355 KNARREVIK**

Innhold

Resultatregnskap

Balanse

Noter

Utarbeidet av:  
View Ledger AS  
Dronning Eufemias gate 16  
0191 OSLO  
Org.nr. 987260335

Utarbeidet med:  
Total Årsoppgjør



**Resultatregnskap for 2020**  
**HNP AS**

	Note	2020	2019
Salgsinntekt		790 761	701 500
<b>Sum driftsinntekter</b>		<b>790 761</b>	<b>701 500</b>
Varekostnad		(22 500)	(58 993)
Lønnskostnad	1, 2, 3, 4	(399 187)	(289 827)
Avskrivning på driftsmidler og immaterielle eiendeler	6	(2 658)	(5 317)
Annen driftskostnad	5	(109 141)	(76 656)
<b>Sum driftskostnader</b>		<b>(533 486)</b>	<b>(430 793)</b>
<b>Driftsresultat</b>		<b>257 275</b>	<b>270 707</b>
Annen renteinntekt		82	143
Annen finansinntekt		222	0
<b>Sum finansinntekter</b>		<b>304</b>	<b>143</b>
Annen rentekostnad		(1 154)	(635)
Annen finanskostnad		(35)	(280)
<b>Sum finanskostnader</b>		<b>(1 189)</b>	<b>(915)</b>
<b>Netto finans</b>		<b>(885)</b>	<b>(772)</b>
<b>Ordinært resultat før skattekostnad</b>		<b>256 390</b>	<b>269 935</b>
Skattekostnad på ordinært resultat	9, 10	(58 901)	(59 754)
<b>Ordinært resultat</b>		<b>197 489</b>	<b>210 181</b>
<b>Årsresultat</b>		<b>197 489</b>	<b>210 181</b>
<b>Overføringer</b>			
Annen egenkapital		197 489	210 181
<b>Sum</b>		<b>197 489</b>	<b>210 181</b>

KNP ENP IOP



**Balanse pr. 31. desember 2020**  
**HNP AS**

	Note	2020	2019
<b>EIENDELER</b>			
<b>Anleggsmidler</b>			
<b>Varige driftsmidler</b>			
Driftsløsøre, inventar, verktøy, kontormaskiner, ol.	6	0	2 658
<b>Sum varige driftsmidler</b>		<u>0</u>	<u>2 658</u>
<b>Sum anleggsmidler</b>		<u>0</u>	<u>2 658</u>
<b>Omløpsmidler</b>			
<b>Varer</b>			
Varer		213 568	213 568
<b>Sum varer</b>		<u>213 568</u>	<u>213 568</u>
<b>Fordringer</b>			
Kundefordringer	8	242 500	90 000
Andre fordringer		5 830	5 830
<b>Sum fordringer</b>		<u>248 330</u>	<u>95 830</u>
Bankinnskudd, kontanter og lignende	7	563 853	444 831
<b>Sum bankinnskudd, kontanter og lignende</b>		<u>563 853</u>	<u>444 831</u>
<b>Sum omløpsmidler</b>		<u>1 025 751</u>	<u>754 229</u>
<b>Sum eiendeler</b>		<u>1 025 751</u>	<u>756 887</u>

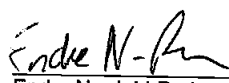


KNP EMP

INP

**Balanse pr. 31. desember 2020**  
**HNP AS**

	Note	2020	2019
<b>EGENKAPITAL OG GJELD</b>			
<b>Egenkapital</b>			
<b>Innskutt egenkapital</b>			
Aksjekapital (40 aksjer à kr 1 000,00)	11, 12	40 000	40 000
Overkurs	12	(6 000)	(6 000)
<b>Sum innskutt egenkapital</b>		<b>34 000</b>	<b>34 000</b>
<b>Opptjent egenkapital</b>			
Annen egenkapital	12	663 794	466 305
<b>Sum opptjent egenkapital</b>		<b>663 794</b>	<b>466 305</b>
<b>Sum egenkapital</b>	12	<b>697 794</b>	<b>500 305</b>
<b>Gjeld</b>			
<b>Avsetning for forpliktelser</b>			
Utsatt skatt		0	585
<b>Sum avsetning for forpliktelser</b>		<b>0</b>	<b>585</b>
<b>Sum langsiktig gjeld</b>		<b>0</b>	<b>585</b>
<b>Kortsiktig gjeld</b>			
Leverandørgjeld		4 767	2 208
Betalbar skatt		59 486	59 169
Skyldige offentlige avgifter		231 322	171 109
Annen kortsiktig gjeld		32 382	23 511
<b>Sum kortsiktig gjeld</b>		<b>327 957</b>	<b>255 997</b>
<b>Sum gjeld</b>		<b>327 957</b>	<b>256 582</b>
<b>Sum egenkapital og gjeld</b>		<b>1 025 751</b>	<b>756 887</b>

Knarrevik, den 07.07.21

  
Endre Nordahl-Pedersen  
Styremedlem / Daglig leder  
Kjell Nordahl-Pedersen  
Styremedlem  
Ingrid Nordahl-Pedersen  
Styremedlem

KMP EM

INP



## Noter 2020

### HNP AS

#### Regnskapsprinsipper

Årsregnskapet er satt opp i samsvar med regnskapsloven og god regnskapsskikk for små foretak.

#### Salgsinntekter

Inntektsføring ved salg av varer skjer på leveringstidspunktet. Tjenester inntektsføres etter hvert som de leveres.

#### Klassifisering og vurdering av balanseposter

Omløpsmidler og kortsiktig gjeld omfatter poster som knytter seg til varekretsløpet. For andre poster enn kundefordringer omfattes poster som forfaller til betaling innen ett år etter transaksjonsdagen. Anleggsmidler er eiendeler bestemt til varig eie og bruk. Langsiktig gjeld er gjeld som forfaller senere enn ett år etter transaksjonsdagen.

Omløpsmidler vurderes til laveste av anskaffelseskost og virkelig verdi. Kortsiktig gjeld balanseføres til nominelt beløp på etableringstidspunktet.

Anleggsmidler vurderes til anskaffelseskost. Varige anleggsmidler avskrives etter en fornuftig avskrivningsplan. Anleggsmidlene nedskrives til virkelig verdi ved verdifall som ikke forventes å være forbigående. Langsiktig gjeld med unntak av andre avsetninger balanseføres til nominelt beløp på etableringstidspunktet.

#### Fordringer

Kundefordringer og andre fordringer er oppført i balansen til pålydende etter fradrag for avsetning til forventet tap. Avsetning til tap gjøres på grunnlag av individuelle vurderinger av de enkelte fordringene. I tillegg gjøres det for øvrige kundefordringer en uspesifisert avsetning for å dekke antatt tap.

#### Varebeholdninger

Lager av innkjøpte varer er verdsatt til laveste av anskaffelseskost etter FIFO- prinsippet og virkelig verdi. Egentilvirkede ferdigvarer og varer under tilvirkning er vurdert til variabel tilvirkningskost. Det foretas nedskrivning for påregnelig ukurans.

#### Varige driftsmidler

Varige driftsmidler balanseføres og avskrives over driftsmidlenes levetid dersom de har antatt levetid over 3 år og har en kostpris som overstiger kr 15.000. Direkte vedlikehold av driftsmidler kostnadsføres løpende under driftskostnader, mens påkostninger eller forbedringer tillegges driftsmidlets kostpris og avskrives i takt med driftsmidlet.

#### Skatt

Skattekostnaden i resultatregnskapet omfatter både periodens betalbare skatt og endring i utsatt skatt. Utsatt skatt er beregnet med 22% på grunnlag av de midlertidige forskjeller som eksisterer mellom regnskapsmessige og skattemessige verdier, samt skattemessig underskudd til fremføring ved utgangen av regnskapsåret. Skatteøkende og skattereduserende midlertidige forskjeller som reverserer eller kan reversere i samme periode er utlignet og skattevirkningen er beregnet på nettogrunnlaget.

Selskapet har ikke endret regnskapsprinsipp fra 2019 til 2020.

KNP ENP

INP



## Note 1 - Lønnskostnader etc

	2020	2019
Lønn	349 857	254 011
Arbeidsgiveravgift	49 330	35 816
<b>Sum</b>	<b>399 187</b>	<b>289 827</b>

Foretaket har sysselsatt 1 årsverk i regnskapsåret.

## Note 2 - Ytelser til ledende personer

	Lønn	Pensjonsforpliktelse	Annen godtgjørelse
Ytelser til daglig leder	0	0	0

Ledende person	Lønn	Pensjonsforpliktelse	Annen godtgjørelse
Styremedlem	349 857		
Total ytelse til andre ledende personer	349 857	0	0

## Note 3 - Obligatorisk tjenestepensjon

Virksomheten er ikke pliktig til å ha tjenstepensjonsordning etter lov om obligatorisk tjenestepensjon.

## Note 4 - Lån og sikkerhetsstillelse til ledende personer

Det er ikke gitt lån eller sikkerhetsstillelse til ledende personer.

Selskapet har en fordring mot styremedlem Kjell Nordahl-Pedersen på kr. 5 830.

## Note 5 - Revisjon

Selskapet oppfyller kravene til fravalg revisor, og dette er valgt. Årsregnskapet er utarbeidet av autorisert regnskapsførerselskap.

## Note 6 - Spesifikasjon av varige driftsmidler

	Driftsløsøre, inventar o.l
Anskaffelseskost 01.01.2020	15 950
Tilgang i året	0
Avgang i året	0
<b>Anskaffelseskost 31.12.2020</b>	<b>15 950</b>
Akk. av- og nedskr. 01.01.2020	(13 292)
Akkumulerte avskr. 31.12.2020	(15 950)
<b>Balanseført verdi pr. 31.12.2020</b>	<b>0</b>
Årets avskrivninger	(2 658)
Økonomisk levetid	3 år
<b>Avskrivningsplan: Lineær</b>	<b>33,33 %</b>

## Note 7 - Bankinnskudd

I posten for bankinnskudd inngår egen konto for bundne skattetreksmidler med kr 70 129. Skyldig skattetrekk er kr 22 642.

KNP ENP INP



## Note 8 - Kundefordringer

Kundefordringer er vurdert til pålydende, nedskrevet med forventet tap på fordringer. Det er ikke tapsført kundefordringer i løpet av 2020.

	2020	2019
Kundefordringer til pålydende	242 500	90 000
Avsatt til dekning av usikre fordringer		
<b>Netto oppførte kundefordringer</b>	<b>242 500</b>	<b>90 000</b>

## Note 9 - Skatt

	2020	2019
Ordinært resultat før skattekostnad	256 390	269 935
+/- Permanente forskjeller	11 344	3 904
+/- Årets endring i midlertidige forskjeller	2 658	(4 891)
<b>Årets skattegrunnlag</b>	<b>270 392</b>	<b>268 948</b>
Betalbar inntektsskatt for selskapet basert på 22%	59 486	59 169
Sum	59 486	59 169
+/- Endring i utsatt skatt	(585)	585
<b>Skattekostnad i resultatregnskapet</b>	<b>58 901</b>	<b>59 754</b>
Betalbar skatt i skattekostnad	59 486	59 169
<b>Betalbar skatt i balansen</b>	<b>59 486</b>	<b>59 169</b>

## Note 10 - Midl. forskjeller - Utsatt skatt/skattefordel

Utsatt skatt/utsatt skattefordel i balansen avsettes på grunnlag av forskjeller mellom regnskapsmessige og skattemessige verdier i henhold til norsk regnskapsstandard for skatt. Midlertidige skatteøkende og skattereduserende forskjeller som kan utlignes er nettoført.

Midlertidige forskjeller knyttet til:	01.01.2020	31.12.2020	Endring
Anleggsmidler	2 658	0	2 658
Sum midlertidige forskjeller	2 658	0	2 658
<b>Utsatt skattefordel 31.12.20. basert på 22%</b>	<b>585</b>	<b>0</b>	<b>585</b>

KNP

ENP

INP



**Note 11 - Aksjekapital og aksjonærer**

Aksjeklasse	Antall aksjer	Pålydende	Bokført verdi
Ordinære aksjer	40	1 000,00	40 000,00
<b>Sum</b>	<b>40</b>		<b>40 000,00</b>

Aksjeeier	Antall aksjer	Eierandel	Aksjeklasse
Eirik Haugland	10	25,00%	Ordinære aksjer
Endre Nordahl Pedersen (daglig leder, styremedlem)	10	25,00%	Ordinære aksjer
Ingrid Nordahl Pedersen (styremedlem)	10	25,00%	Ordinære aksjer
Kjell Nordahl Pedersen (styremedlem)	10	25,00%	Ordinære aksjer
<b>Totalt antall aksjer</b>	<b>40</b>	<b>100,00%</b>	

**Note 12 - Egenkapital**

	Aksjekapital	Overkurs	Annen EK	Sum
Egenkapital 01.01.2020	40 000	(6 000)	466 305	500 305
Årets resultat			197 489	197 489
<b>Egenkapital 31.12.2020</b>	<b>40 000</b>	<b>(6 000)</b>	<b>663 794</b>	<b>697 794</b>

KAP

ENP

INP