



## ÅRSREGNSKAPET FOR REGNSKAPSÅRET 2023 - GENERELL INFORMASJON

### Enheten

Organisasjonsnummer: 927 860 384  
Organisasjonsform: Aksjeselskap  
Foretaksnavn: SNOBÅ AS  
Forretningsadresse: Madlakrossen 2  
4042 HAFRSFJORD

### Regnskapsår

Årsregnskapets periode: 01.01.2023 - 31.12.2023

### Konsern

Morselskap i konsern: Nei

### Regnskapsregler

Regler for små foretak benyttet: Ja  
Benyttet ved utarbeidelsen av årsregnskapet til selskapet: Regnskapslovens alminnelige regler

### Årsregnskapet fastsatt av kompetent organ

Bekreftet av representant for selskapet: Bjørn Kåre Bergesen  
Dato for fastsettelse av årsregnskapet: 25.04.2024

### Grunnlag for avgivelse

År 2023: Årsregnskapet er elektronisk innlevert  
År 2022: Tall er hentet fra elektronisk innlevert årsregnskap fra 2023

*Det er ikke krav til at årsregnskapet m.v. som sendes til Regnskapsregisteret er undertegnet. Kontrollen på at dette er utført ligger hos revisor/enhetens øverste organ. Sikkerheten ivaretas ved at innsender har rolle/rettighet for innsending av årsregnskapet via Altinn, og ved at det bekreftes at årsregnskapet er fastsatt av kompetent organ.*

Brønnøysundregistrene, 04.06.2025



## Resultatregnskap

Beløp i: NOK	Note	2023	2022
<b>RESULTATREGNSKAP</b>			
<b>Inntekter</b>			
Salgsinntekt		828 594	1 227 222
<b>Sum inntekter</b>		<b>828 594</b>	<b>1 227 222</b>
<b>Kostnader</b>			
Varekostnad		416 982	537 678
Lønnskostnad	1, 2	412 116	519 114
Avskrivning på varige driftsmidler og immaterielle eiendeler	3	18 117	18 117
Annen driftskostnad		407 527	720 305
<b>Sum kostnader</b>		<b>1 254 742</b>	<b>1 795 215</b>
<b>Driftsresultat</b>		<b>-426 148</b>	<b>-567 993</b>
<b>Finansinntekter og finanskostnader</b>			
Annen finansinntekt		399	210
<b>Sum finansinntekter</b>		<b>399</b>	<b>210</b>
Rentekostnad til foretak i samme konsern		56 542	
Annen rentekostnad		20 378	51 695
Annen finanskostnad		2 838	8 257
<b>Sum finanskostnader</b>		<b>79 758</b>	<b>59 951</b>
<b>Netto finans</b>		<b>-79 359</b>	<b>-59 741</b>
<b>Resultat før skattekostnad</b>		<b>-505 507</b>	<b>-627 734</b>
Skattekostnad	4		
<b>Årsresultat</b>		<b>-505 507</b>	<b>-627 734</b>
<b>Totalresultat</b>		<b>-505 507</b>	<b>-627 734</b>
<b>Overføringer og disponeringer</b>			
Overføringer til/fra annen egenkapital	5	-505 507	-627 734
<b>Sum overføringer og disponeringer</b>		<b>-505 507</b>	<b>-627 734</b>



### Balanse

Beløp i: NOK	Note	2023	2022
<b>BALANSE - EIENDELER</b>			
<b>Anleggsmidler</b>			
<b>Immaterielle eiendeler</b>			
Sum immaterielle eiendeler		0	0
<b>Varige driftsmidler</b>			
Driftsløsøre, inventar, verktøy, kontormaskiner og lignende	3	52 219	70 336
Sum varige driftsmidler		52 219	70 336
<b>Finansielle anleggsmidler</b>			
Sum finansielle anleggsmidler		0	0
Sum anleggsmidler		52 219	70 336
<b>Omløpsmidler</b>			
<b>Varer</b>			
Varer		292 590	431 201
Sum varer		292 590	431 201
<b>Fordringer</b>			
Kundefordringer		8 767	9 945
Andre fordringer		25 409	28 604
Sum fordringer		34 175	38 549
<b>Investeringer</b>			
Sum investeringer		0	0
<b>Bankinnskudd, kontanter og lignende</b>			
Bankinnskudd, kontanter og lignende		121 217	68 023
Sum bankinnskudd, kontanter og lignende		121 217	68 023
Sum omløpsmidler		447 983	537 773
<b>SUM EIENDELER</b>		<b>500 201</b>	<b>608 109</b>



## Balanse

Beløp i: NOK	Note	2023	2022
<b>BALANSE - EGENKAPITAL OG GJELD</b>			
<b>Egenkapital</b>			
<b>Innskutt egenkapital</b>			
Selskapskapital	5	100 000	100 000
Annen innskutt egenkapital		0	0
<b>Sum innskutt egenkapital</b>		<b>100 000</b>	<b>100 000</b>
<b>Opptjent egenkapital</b>			
Annen egenkapital	5	-1 410 890	-905 382
<b>Sum opptjent egenkapital</b>		<b>-1 410 890</b>	<b>-905 382</b>
<b>Sum egenkapital</b>		<b>-1 310 890</b>	<b>-805 382</b>
<b>Gjeld</b>			
<b>Langsiktig gjeld</b>			
<b>Sum avsetninger for forpliktelser</b>		<b>0</b>	<b>0</b>
<b>Annen langsiktig gjeld</b>			
<b>Sum annen langsiktig gjeld</b>		<b>0</b>	<b>0</b>
<b>Sum langsiktig gjeld</b>		<b>0</b>	<b>0</b>
<b>Kortsiktig gjeld</b>			
Gjeld til kredittinstitusjoner		275 401	192 603
Leverandørgjeld		167 974	72 900
Skyldige offentlige avgifter		5 175	18 387
Annen kortsiktig gjeld		1 362 541	1 129 601
<b>Sum kortsiktig gjeld</b>		<b>1 811 091</b>	<b>1 413 491</b>
<b>Sum gjeld</b>		<b>1 811 091</b>	<b>1 413 491</b>
<b>SUM EGENKAPITAL OG GJELD</b>		<b>500 201</b>	<b>608 109</b>



## Brønnøysundregistrene

### ÅRSREGNSKAP FOR REGNSKAPSÅRET 2023 - GENERELL INFORMASJON

Journalnummer: 2024 403048

#### Enheten

Organisasjonsnummer: 927 860 384  
Organisasjonsform: Aksjeselskap  
Foretaksnavn: SNOBÅ AS  
Forretningsadresse: Madlakrossen 2  
4042 HAFRSFJORD

#### Regnskapsår

Årsregnskapets periode: 01.01.2023 - 31.12.2023

#### Konsern

Morselskap i konsern: Nei

#### Regnskapsregler

Regler for små foretak benyttet: Ja  
Benyttet ved utarbeidelsen av årsregnskapet til selskapet: Regnskapslovens alminnelige regler

#### Årsregnskapet fastsatt av kompetent organ

Bekreftet av representant for selskapet: Bjørn Kåre Bergesen  
Dato for fastsettelse av årsregnskapet: 25.04.2024

#### Revisjon

Selskapet har besluttet at årsregnskapet ikke skal revideres: Ja  
Årsregnskapet er utarbeidet av ekstern autorisert regnskapsfører: Ja  
Ekstern autorisert regnskapsfører har i løpet av regnskapsåret bistått ved den løpende regnskapsføringen eller utført andre tjenester for selskapet enn å utarbeide årsregnskapet: Ja

#### Grunnlag for avgivelse

År 2023: Årsregnskap er elektronisk innlevert.  
År 2022: Tall er hentet fra elektronisk innlevert årsregnskap fra 2023.

*Det er ikke krav til at årsregnskapet m.v. som sendes til Regnskapsregisteret er undertegnet. Kontrollen på at dette er utført ligger hos revisor/enhetens øverste organ. Sikkerheten ivaretas ved at innsender har rolle/rettighet for innsending av årsregnskapet via Altinn, og ved at det bekreftes at årsregnskapet er fastsatt av kompetent organ.*

Brønnøysundregistrene, 08.05.2024

---

Brønnøysundregistrene  
Postadresse: Postboks 900, 8910 Brønnøysund  
Telefon: 75 00 75 00  
E-post: firmapost@brreg.no Internett: www.brreg.no  
Organisasjonsnummer: 974 760 673



Organisasjonsnr: 927 860 384  
SNOBÅ AS

## RESULTATREGNSKAP

<b>Beløp i: NOK</b>	<b>Note</b>	<b>2023</b>	<b>2022</b>
<b>RESULTATREGNSKAP</b>			
<b>Inntekter</b>			
Salgsinntekt		828 594	1 227 222
<b>Sum inntekter</b>		<b>828 594</b>	<b>1 227 222</b>
<b>Kostnader</b>			
Varekostnad		416 982	537 678
Lønnskostnad	1, 2	412 116	519 114
Avskrivning på varige driftsmidler og immaterielle eiendeler	3	18 117	18 117
Annen driftskostnad		407 527	720 305
<b>Sum kostnader</b>		<b>1 254 742</b>	<b>1 795 215</b>
<b>Driftsresultat</b>		<b>-426 148</b>	<b>-567 993</b>
<b>Finansinntekter og finanskostnader</b>			
Annen finansinntekt		399	210
<b>Sum finansinntekter</b>		<b>399</b>	<b>210</b>
Rentekostnad til foretak i samme konsern		56 542	
Annen rentekostnad		20 378	51 695
Annen finanskostnad		2 838	8 257
<b>Sum finanskostnader</b>		<b>79 758</b>	<b>59 951</b>
<b>Netto finans</b>		<b>-79 359</b>	<b>-59 741</b>
<b>Resultat før skattekostnad</b>		<b>-505 507</b>	<b>-627 734</b>
Skattekostnad	4		
<b>Årsresultat</b>		<b>-505 507</b>	<b>-627 734</b>
<b>Totalresultat</b>		<b>-505 507</b>	<b>-627 734</b>
<b>Overføringer og disponeringer</b>			
Overføringer til/fra annen egenkapital	5	-505 507	-627 734
<b>Sum overføringer og disponeringer</b>		<b>-505 507</b>	<b>-627 734</b>



Organisasjonsnr: 927 860 384  
SNOBÅ AS

## BALANSE

<u>Beløp i: NOK</u>	<u>Note</u>	<u>2023</u>	<u>2022</u>
<b>BALANSE - EIENDELER</b>			
<b>Anleggsmidler</b>			
<b>Immaterielle eiendeler</b>			
Sum immaterielle eiendeler		0	0
<b>Varige driftsmidler</b>			
Driftsløsøre, inventar, verktøy, kontormaskiner og lignende			
	3	52 219	70 336
Sum varige driftsmidler		52 219	70 336
<b>Finansielle anleggsmidler</b>			
Sum finansielle anleggsmidler			
		0	0
Sum anleggsmidler		52 219	70 336
<b>Omløpsmidler</b>			
<b>Varer</b>			
Varer		292 590	431 201
Sum varer		292 590	431 201
<b>Fordringer</b>			
Kundefordringer			
		8 767	9 945
Andre fordringer			
		25 409	28 604
Sum fordringer		34 175	38 549
<b>Investeringer</b>			
Sum investeringer			
		0	0
<b>Bankinnskudd, kontanter og lignende</b>			
Bankinnskudd, kontanter og lignende			
		121 217	68 023
Sum bankinnskudd, kontanter og lignende		121 217	68 023
Sum omløpsmidler		447 983	537 773
<b>SUM EIENDELER</b>		<b>500 201</b>	<b>608 109</b>
<b>BALANSE - EGENKAPITAL OG GJELD</b>			
<b>Egenkapital</b>			
<b>Innskutt egenkapital</b>			
Selskapskapital	5	100 000	100 000
Annen innskutt egenkapital		0	0



Sum innskutt egenkapital		100 000	100 000
<b>Opptjent egenkapital</b>			
Annen egenkapital	5	-1 410 890	-905 382
<b>Sum opptjent egenkapital</b>		<b>-1 410 890</b>	<b>-905 382</b>
<b>Sum egenkapital</b>		<b>-1 310 890</b>	<b>-805 382</b>
<b>Gjeld</b>			
<b>Langsiktig gjeld</b>			
Sum avsetninger for forpliktelser		0	0
Annen langsiktig gjeld		0	0
<b>Sum annen langsiktig gjeld</b>		<b>0</b>	<b>0</b>
<b>Sum langsiktig gjeld</b>		<b>0</b>	<b>0</b>
<b>Kortsiktig gjeld</b>			
Gjeld til kredittinstitusjoner		275 401	192 603
Leverandørgjeld		167 974	72 900
Skyldige offentlige avgifter		5 175	18 387
Annen kortsiktig gjeld		1 362 541	1 129 601
<b>Sum kortsiktig gjeld</b>		<b>1 811 091</b>	<b>1 413 491</b>
<b>Sum gjeld</b>		<b>1 811 091</b>	<b>1 413 491</b>
<b>SUM EGENKAPITAL OG GJELD</b>		<b>500 201</b>	<b>608 109</b>



Organisasjonsnr: 927 860 384  
SNOBÅ AS

NOTEOPPLYSNINGER - SELSKAP - alle poster oppgitt i hele tall

**Note**

1

**Regnskapsprinsipper**

Årsregnskapet er satt opp i samsvar med regnskapsloven 1998. Det er utarbeidet etter norske regnskapsstandarder. I utgangspunktet er det reglene for regnskapsoppstilling for små foretak som er benyttet. Hovedregel for vurdering og klassifisering av eiendeler og gjeld. Eiendeler bestemt til varig eie eller bruk er klassifisert som anleggsmidler. Andre eiendeler er klassifisert som omløpsmidler. Fordringer som skal tilbakebetales innen et år er uansett klassifisert som omløpsmidler. Ved klassifiseringen av kortsiktig og langsiktig gjeld er analoge kriterier lagt til grunn. Anleggsmidler vurderes til anskaffelseskost, men nedskrives til virkelig verdi når verdifallet forventes ikke å være forbigående. Anleggsmidler med begrenset økonomisk levetid avskrives planmessig. Langsiktig gjeld balanseføres til nominelt mottatt beløp på etableringstidspunktet. Langsiktig gjeld oppskrives ikke til virkelig verdi som følge av renteendring. Omløpsmidler vurderes til laveste av anskaffelseskost og virkelig verdi. Kortsiktig gjeld balanseføres til nominelt mottatt beløp på etableringstidspunktet. Kortsiktig gjeld oppskrives ikke til virkelig verdi som følge av renteendring. Enkelte poster er vurdert etter andre regler, og redegjøres for nedenfor. Inntektsføring Inntektsføring ved salg av varer skjer på leveringstidspunktet. Tjenester inntektsføres i takt med utførelsen. Varige driftsmidler Varige driftsmidler avskrives over forventet økonomisk levetid. Avskrivningene er som hovedregel fordelt lineært over antatt økonomisk levetid. Fordringer Kundefordringer og andre fordringer oppføres til pålydende etter fradrag for avsetning til forventet tap. Avsetning til tap gjøres på grunnlag av en individuell vurdering av de enkelte fordringene. Skatter Skatter kostnadsføres når de påløper, det vil si at skattekostnaden er knyttet til det regnskapsmessige resultat før skatt. Skattekostnaden består av betalbar skatt (skatt på årets skattepliktige inntekt) og endring i netto utsatt skatt. Skattekostnaden fordeles på ordinært resultat og resultat av ekstraordinære poster i henhold til skattegrunnlaget. Utsatt skatt er presentert netto i balansen, utsatt skattefordel bokføres ikke.

**Note**

1

Er det usikkerhet om fortsatt drift?: Nei

**Note**

2

**Antall årsverk i regnskapsåret**

0.50

**Note**



2

## Spesifisering av resultatregnskapet

### Lønnskostnader

<u>Lønn</u>	<u>Årets</u>	<u>Fjorårets</u>
	196367.00	484074.00
<u>Folketrygdavgift</u>	<u>Årets</u>	<u>Fjorårets</u>
	22927.00	68254.00
<u>Andre ytelser</u>	<u>Årets</u>	<u>Fjorårets</u>
	192822.00	-33214.00
<u>Sum lønnskostnader</u>	<u>Årets</u>	<u>Fjorårets</u>
	412116.00	519114.00

### Note

#### Ekstraordinære inntekter og kostnader

<u>Sum</u>	<u>Beløp</u>
<u>Balanseført verdi 31.12.</u>	<u>Varige driftsmidler Immaterielle eiend.</u>

### Konsernregnskap

#### Morselskapet sitt navn

#### Forretningskontor for morselskapet

#### Begrunnelse for at datterselskap er utelatt fra konsolideringen

#### Konsern, tilknyttet selskap m.v. - fordringer og gjeld

##### Fordringer

<u>Samlet beløp - tilknyttet selskap</u>	<u>Årets</u>	<u>Fjorårets</u>
<u>Samlet beløp - foretak i samme konsern</u>	<u>Årets</u>	<u>Fjorårets</u>
<u>Samlet beløp - foretak i samme konsern</u>	<u>Årets</u>	<u>Fjorårets</u>
<u>Samlet beløp - felles kontrollert virksomhet</u>	<u>Årets</u>	<u>Fjorårets</u>



Pantstillelse Beløp

Beholdning av egne aksjer Antall Pålydende Andel av aksjek.

**Note**  
3

**Lån og sikkerhetsstillelse til medlemmer**

Er det gitt lån eller sikkerhetsstillelse til ledende personer: Nei

**Opplysninger om:**

**Medlemmer av:**

**Mer om lån og sikkerhetsstillelse**



---

**Årsoppgjør**rapport

---



**Snobå AS**  
**2023**

Utarbeidet av: Kelmer AS Org.nr: 988573108

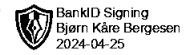
---

**Snobå AS**    **Org.nr. 927860384**

---



## Resultatregnskap



### Snobå AS

	Note	2023	2022
Salgsinntekter		828 594	1 227 222
<b>Sum driftsinntekter</b>		<b>828 594</b>	<b>1 227 222</b>
Varekostnad		416 982	537 678
Lønnskostnad	1, 2	412 116	519 115
Avskrivning varige driftsmidler	3	18 117	18 117
Annen driftskostnad		407 527	720 305
<b>Sum driftskostnad</b>		<b>1 254 742</b>	<b>1 795 215</b>
<b>Driftsresultat</b>		<b>-426 148</b>	<b>-567 993</b>
Annen finansinntekt		399	210
<b>Sum finansinntekter</b>		<b>399</b>	<b>210</b>
Rentekostnad til foretak i samme konsern		56 542	0
Annen rentekostnad		20 378	51 695
Annen finanskostnad		2 838	8 257
<b>Sum finanskostnader</b>		<b>79 758</b>	<b>59 951</b>
<b>Sum netto finansposter</b>		<b>-79 359</b>	<b>-59 741</b>
<b>Ordinært resultat før skattekostnad</b>		<b>-505 507</b>	<b>-627 734</b>
Skattekostnad på ordinært resultat	4	0	0
<b>Ordinært resultat</b>		<b>-505 507</b>	<b>-627 734</b>
<b>Årsresultat</b>		<b>-505 507</b>	<b>-627 734</b>
Overført annen egenkapital	5	-505 507	-627 734
<b>Sum disponert</b>		<b>-505 507</b>	<b>-627 734</b>



## Balanse



### Snobå AS

	Note	2023	2022
<b>Eiendeler</b>			
<b>Varige driftsmidler</b>			
Driftsløsøre, inventar, verktøy o.l.	3	52 219	70 336
<b>Sum varige driftsmidler</b>		<b>52 219</b>	<b>70 336</b>
<b>Sum anleggsmidler</b>		<b>52 219</b>	<b>70 336</b>
<b>Omløpsmidler</b>			
<b>Varer</b>			
		<b>292 590</b>	<b>431 201</b>
<b>Fordringer</b>			
Kundefordringer		8 767	9 945
Andre fordringer		25 409	28 604
<b>Sum fordringer</b>		<b>34 175</b>	<b>38 549</b>
<b>Bankinnskudd, kontanter o.l.</b>		<b>121 217</b>	<b>68 023</b>
<b>Sum omløpsmidler</b>		<b>447 983</b>	<b>537 773</b>
<b>Sum eiendeler</b>		<b>500 201</b>	<b>608 109</b>

Snobå AS Org.nr. 927860384



## Balanse



### Snobå AS

	Note	2023	2022
<b>Egenkapital og gjeld</b>			
<b>Egenkapital</b>			
<b>Innskutt egenkapital</b>			
Selskapskapital	5	100 000	100 000
<b>Sum innskutt egenkapital</b>		<b>100 000</b>	<b>100 000</b>
<b>Opptjent egenkapital</b>			
Annen egenkapital	5	-1 410 890	-905 382
<b>Sum opptjent egenkapital</b>		<b>-1 410 890</b>	<b>-905 382</b>
<b>Sum egenkapital</b>		<b>-1 310 890</b>	<b>-805 382</b>
<b>Gjeld</b>			
<b>Kortsiktig gjeld</b>			
Gjeld til kredittinstitusjoner		275 401	192 603
Leverandørgjeld		167 974	72 900
Skyldige offentlige avgifter		5 175	18 387
Annen kortsiktig gjeld		1 362 541	1 129 601
<b>Sum kortsiktig gjeld</b>		<b>1 811 091</b>	<b>1 413 491</b>
<b>Sum gjeld</b>		<b>1 811 091</b>	<b>1 413 491</b>
<b>Sum egenkapital og gjeld</b>		<b>500 201</b>	<b>608 109</b>

Hafsljørd,  
Snobå AS

Bjørn Kåre Bergesen  
Styrets leder



## Regnskapsprinsipp

Årsregnskapet er satt opp i samsvar med regnskapsloven 1998. Det er utarbeidet etter norske regnskapsstandarder. I utgangspunktet er det reglene for regnskapsoppstilling for små foretak som er benyttet.

Hovedregel for vurdering og klassifisering av eiendeler og gjeld.

Eiendeler bestemt til varig eie eller bruk er klassifisert som anleggsmidler. Andre eiendeler er klassifisert som omløpsmidler. Fordringer som skal tilbakebetales innen et år er uansett klassifisert som omløpsmidler. Ved klassifiseringen av kortsiktig og langsiktig gjeld er analoge kriterier lagt til grunn.

Anleggsmidler vurderes til anskaffelseskost, men nedskrives til virkelig verdi når verdifallet forventes ikke å være forbigående. Anleggsmidler med begrenset økonomisk levetid avskrives planmessig. Langsiktig gjeld balanseføres til nominelt mottatt beløp på etableringstidspunktet. Langsiktig gjeld oppskrives ikke til virkelig verdi som følge av renteendring.

Omløpsmidler vurderes til laveste av anskaffelseskost og virkelig verdi. Kortsiktig gjeld balanseføres til nominelt mottatt beløp på etableringstidspunktet. Kortsiktig gjeld oppskrives ikke til virkelig verdi som følge av renteendring. Enkelte poster er vurdert etter andre regler, og redegjøres for nedenfor.

### Inntektsføring

Inntektsføring ved salg av varer skjer på leveringstidspunktet. Tjenester inntektsføres i takt med utførelsen.

### Varige driftsmidler

Varige driftsmidler avskrives over forventet økonomisk levetid. Avskrivningene er som hovedregel fordelt lineært over antatt økonomisk levetid.

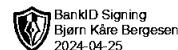
### Fordringer

Kundefordringer og andre fordringer oppføres til pålydende etter fradrag for avsetning til forventet tap. Avsetning til tap gjøres på grunnlag av en individuell vurdering av de enkelte fordringene.

### Skatter

Skatter kostnadsføres når de påløper, det vil si at skattekostnaden er knyttet til det regnskapsmessige resultat før skatt.

Skattekostnaden består av betalbar skatt (skatt på årets skattepliktige inntekt) og endring i netto utsatt skatt. Skattekostnaden fordeles på ordinært resultat og resultat av ekstraordinære poster i henhold til skattegrunnlaget. Utsatt skatt er presentert netto i balansen, utsatt skattefordel bokføres ikke.



## Note 1 Årsverk, lønn og ytelser

Antall årsverk i regnskapsåret: 0,5

### Lønnskostnader

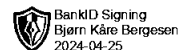
	Årets	Fjorårets
Lønn	196 367	484 074
Folketrygdavgift	22 927	68 254
Pensjonskostnader		
Andre ytelser	192 822	-33 214
<b>Sum lønnskostnader</b>	<b>412 116</b>	<b>519 114</b>

## Note 2 Lån/sikkerhet ledende

Det er ikke gitt lån eller sikkerhetsstillelse til ledende personer, aksjeeiere m.v

## Note 3 Varige driftsmidler

	Driftsløsøre, inventar, verktøy, kontorm	Sum
Anskaffelseskost 01.01.	90 586	90 586
Akk. avskrivninger 31.12.	38 367	38 367
<b>Regnskapsmessig verdi</b>	<b>52 218</b>	<b>52 218</b>
Årets avskrivninger	18 117	18 117
Økonomisk levetid	5 år	
Avskrivningsplan	20%	



BankID Signing  
Bjørn Kåre Bergesen  
2024-04-25

### Note 4 Skatt

#### Årets skattekostnad fremkommer slik

2023 2022

#### Beregning av skattepliktig inntekt

2023 2022

Resultat før skatter	-505 507	-627 734
Permanente forskjeller	0	238
Endringer midlertidige forskjeller	-19 398	1 619
<b>Årets skattegrunnlag</b>	<b>-524 905</b>	<b>-625 877</b>
<b>Skyldig betalbar skatt</b>	<b>0</b>	<b>0</b>

#### Spesifikasjoner av grunnlag utsatt skatt

#### Forskjeller som utlignes

	2023	2022	Endring
Anleggsmidler	12 162	17 973	-5 811
Fordringer	-25 409	199	-25 608
Fremførbart underskudd	-1 448 221	-923 315	-524 906
Andre midlertidige forskjeller	50 818	0	50 818
Sum	-1 410 651	-905 143	-505 508
<b>Utsatt skatt</b>	<b>-310 343</b>	<b>-199 131</b>	<b>-111 212</b>
<b>Utsatt skatt balanseført</b>	<b>0</b>	<b>0</b>	<b>0</b>

### Note 5 Egenkapital

#### Endring egenkapital

	Aksjekapital	Annen egenkapital	Sum
Egenkapital 01.01.	100 000	-905 382	-805 382
Årets resultat	0	-505 507	-505 507
<b>Egenkapital 31.12.</b>	<b>100 000</b>	<b>-1 410 890</b>	<b>-1 310 890</b>