



## ÅRSREGNSKAPET FOR REGNSKAPSÅRET 2017 - GENERELL INFORMASJON

### Enheten

Organisasjonsnummer: 991 866 477  
Organisasjonsform: Aksjeselskap  
Foretaksnavn: DRIVE BONAVIDA AS  
Forretningsadresse: Frøyas gate 15  
0273 OSLO

### Regnskapsår

Årsregnskapets periode: 01.01.2017 - 31.12.2017

### Konsern

Morselskap i konsern: Nei

### Regnskapsregler

Regler for små foretak benyttet: Ja  
Benyttet ved utarbeidelsen av årsregnskapet til selskapet: Regnskapslovens alminnelige regler

### Årsregnskapet fastsatt av kompetent organ

Bekreftet av representant for selskapet: Arnt Aspnes  
Dato for fastsettelse av årsregnskapet: 24.05.2018

### Grunnlag for avgivelse

År 2017: Årsregnskapet er elektronisk innlevert  
År 2016: Tall er hentet fra elektronisk innlevert årsregnskap fra 2017

*Det er ikke krav til at årsregnskapet m.v. som sendes til Regnskapsregisteret er undertegnet. Kontrollen på at dette er utført ligger hos revisor/enhetens øverste organ. Sikkerheten ivaretas ved at innsender har rolle/rettighet for innsending av årsregnskapet via Altinn, og ved at det bekreftes at årsregnskapet er fastsatt av kompetent organ.*

Brønnøysundregistrene, 06.11.2020



## Resultatregnskap

Beløp i: NOK	Note	2017	2016
<b>RESULTATREGNSKAP</b>			
<b>Inntekter</b>			
Annen driftsinntekt	2	0	28 291 383
<b>Sum inntekter</b>		<b>0</b>	<b>28 291 383</b>
<b>Kostnader</b>			
Lønnskostnad	3	0	51 345
Avskrivning på varige driftsmidler og immaterielle eiendeler	5	0	7 233 860
Annen driftskostnad	4, 5, 9	176 066	15 419 680
<b>Sum kostnader</b>		<b>176 066</b>	<b>22 704 885</b>
<b>Driftsresultat</b>		<b>-176 066</b>	<b>5 586 498</b>
<b>Finansinntekter og finanskostnader</b>			
Annen renteinntekt		902	0
Annen finansinntekt		551 954	45 641
<b>Sum finansinntekter</b>		<b>552 856</b>	<b>45 641</b>
Annen rentekostnad		1 556	2 952
Annen finanskostnad		380 790	5 578 103
<b>Sum finanskostnader</b>		<b>382 346</b>	<b>5 581 055</b>
<b>Netto finans</b>		<b>170 510</b>	<b>-5 535 414</b>
<b>Ordinært resultat før skattekostnad</b>		<b>-5 556</b>	<b>51 084</b>
Skattekostnad på ordinært resultat		0	0
<b>Ordinært resultat etter skattekostnad</b>		<b>-5 556</b>	<b>51 084</b>
<b>Årsresultat</b>		<b>-5 556</b>	<b>51 084</b>
<b>Overføringer og disponeringer</b>			
Udekket tap		-5 556	51 085
<b>Sum overføringer og disponeringer</b>		<b>-5 556</b>	<b>51 085</b>



## Balanse

Beløp i: NOK	Note	2017	2016
<b>BALANSE - EIENDELER</b>			
<b>Anleggsmidler</b>			
<b>Immaterielle eiendeler</b>			
<b>Varige driftsmidler</b>			
Skip, rigger, fly og lignende	5	0	0
<b>Sum varige driftsmidler</b>		<b>0</b>	<b>0</b>
<b>Sum anleggsmidler</b>		<b>0</b>	<b>0</b>
<b>Omløpsmidler</b>			
<b>Varer</b>			
<b>Fordringer</b>			
Andre fordringer		1 051 198	2 717 350
<b>Sum fordringer</b>		<b>1 051 198</b>	<b>2 717 350</b>
<b>Investeringer</b>			
Andre finansielle instrumenter		0	15 399 500
<b>Sum investeringer</b>		<b>0</b>	<b>15 399 500</b>
<b>Bankinnskudd, kontanter og lignende</b>			
Bankinnskudd, kontanter og lignende	10	377 385	4 701 720
<b>Sum bankinnskudd, kontanter og lignende</b>		<b>377 385</b>	<b>4 701 720</b>
<b>Sum omløpsmidler</b>		<b>1 428 583</b>	<b>22 818 570</b>
<b>SUM EIENDELER</b>		<b>1 428 583</b>	<b>22 818 570</b>
<b>BALANSE - EGENKAPITAL OG GJELD</b>			
<b>Egenkapital</b>			
<b>Innskutt egenkapital</b>			
Selskapskapital	6, 7	100 000	100 000
<b>Sum innskutt egenkapital</b>		<b>100 000</b>	<b>100 000</b>



## Balanse

<b>Beløp i: NOK</b>	<b>Note</b>	<b>2017</b>	<b>2016</b>
<b>Opptjent egenkapital</b>			
Udekket tap	7	106 539	100 983
<b>Sum opptjent egenkapital</b>		<b>-106 539</b>	<b>-100 983</b>
<b>Sum egenkapital</b>		<b>-6 539</b>	<b>-983</b>
<b>Gjeld</b>			
<b>Langsiktig gjeld</b>			
<b>Annen langsiktig gjeld</b>			
Øvrig langsiktig gjeld		1 024 492	20 072 513
<b>Sum annen langsiktig gjeld</b>		<b>1 024 492</b>	<b>20 072 513</b>
<b>Sum langsiktig gjeld</b>		<b>1 024 492</b>	<b>20 072 513</b>
<b>Kortsiktig gjeld</b>			
Leverandørgjeld		0	540 695
Annen kortsiktig gjeld		410 629	2 206 345
<b>Sum kortsiktig gjeld</b>		<b>410 629</b>	<b>2 747 040</b>
<b>Sum gjeld</b>		<b>1 435 121</b>	<b>22 819 553</b>
<b>SUM EGENKAPITAL OG GJELD</b>		<b>1 428 582</b>	<b>22 818 570</b>



## Brønnøysundregistrene

### ÅRSREGNSKAP FOR REGNSKAPSÅRET 2017 - GENERELL INFORMASJON

Journalnummer: 2018 746145

#### Enheten

Organisasjonsnummer: 991 866 477  
Organisasjonsform: Aksjeselskap  
Foretaksnavn: DRIVE BONAVISTA AS  
Forretningsadresse: Frøyas gate 15  
0273 OSLO

#### Regnskapsår

Årsregnskapets periode: 01.01.2017 - 31.12.2017

#### Konsern

Morselskap i konsern: Nei

#### Regnskapsregler

Regler for små foretak benyttet: Ja  
Benyttet ved utarbeidelsen av  
årsregnskapet til selskapet: Regnskapslovens alminnelige regler

#### Årsregnskapet fastsatt av kompetent organ

Bekreftet av representant for selskapet: Arnt Aspnes  
Dato for fastsettelse av årsregnskapet: 24.05.2018

#### Revisjon

Årsregnskapet er utarbeidet av ekstern  
autorisert regnskapsfører: Ja  
Ekstern autorisert regnskapsfører har i  
løpet av regnskapsåret bistått ved den  
løpende regnskapsføringen eller utført  
andre tjenester for selskapet enn å  
utarbeide årsregnskapet: Ja

#### Grunnlag for avgivelse

År 2017: Årsregnskap er elektronisk innlevert.  
År 2016: Tall er hentet fra elektronisk innlevert årsregnskap fra 2017.

*Det er ikke krav til at årsregnskapet m.v. som sendes til Regnskapsregisteret er undertegnet. Kontrollen på at dette er utført ligger hos revisor/enhetens øverste organ. Sikkerheten ivaretas ved at innsender har rolle/rettighet for innsending av årsregnskapet via Altinn, og ved at det bekreftes at årsregnskapet er fastsatt av kompetent organ.*

Brønnøysundregistrene, 21.07.2018

---

#### Brønnøysundregistrene

Postadresse: Postboks 900, 8910 Brønnøysund  
Telefoner: Opplysningstelefonen 75 00 75 00 Administrasjonen 75 00 75 09 Telefaks 75 00 75 05  
E-post: fimapost@brreg.no Internett: www.brreg.no  
Organisasjonsnummer: 974 760 673



Organisasjonnr: 991 866 477  
DRIVE BONAVIDA AS

## RESULTATREGNSKAP

Beløp i: NOK	Note	2017	2016
<b>RESULTATREGNSKAP</b>			
<b>Inntekter</b>			
Annen driftsinntekt	2	0	28 291 383
Sum inntekter		0	28 291 383
<b>Kostnader</b>			
Lønnskostnad	3	0	51 345
Avskrivning på varige driftsmidler og immaterielle eiendeler	5	0	7 233 860
Annen driftskostnad	4, 5, 9	176 066	15 419 680
Sum kostnader		176 066	22 704 885
Drifteresultat		-176 066	5 586 498
<b>Finansinntekter og finanskostnader</b>			
Annen renteinntekt		902	0
Annen finansinntekt		551 954	45 641
Sum finansinntekter		552 856	45 641
Annen rentekostnad		1 556	2 952
Annen finanskostnad		380 790	5 578 103
Sum finanskostnader		382 346	5 581 055
Netto finans		170 510	-5 535 414
<b>Ordinært resultat før skattekostnad</b>			
Skattekostnad på ordinært resultat		0	0
Ordinært resultat etter skattekostnad		-5 556	51 084
Årsresultat		-5 556	51 084
<b>Overføringer og disponeringer</b>			
Udekket tap		-5 556	51 085
Sum overføringer og disponeringer		-5 556	51 085



Organisasjonensnr: 991 866 477  
DRIVE BONAVIDA AS

## BALANSE

Beløp i: NOK	Note	2017	2016
<b>BALANSE - EIENDELER</b>			
<b>Anleggsmidler</b>			
<b>Innmaterielle eiendeler</b>			
<b>Varige driftsmidler</b>			
Skip, rigger, fly og lignende	5	0	0
Sum varige driftsmidler		0	0
Sum anleggsmidler		0	0
<b>Omløpasmidler</b>			
<b>Varer</b>			
<b>Fordringer</b>			
Andre fordringer		1 051 198	2 717 350
Sum fordringer		1 051 198	2 717 350
<b>Investeringer</b>			
Andre finansielle instrumenter		0	15 399 500
Sum investeringer		0	15 399 500
<b>Bankinnskudd, kontanter og lignende</b>			
Bankinnskudd, kontanter og lignende	10	377 385	4 701 720
Sum bankinnskudd, kontanter og lignende		377 385	4 701 720
Sum omløpasmidler		1 428 583	22 818 570
<b>SUM EIENDELER</b>		<b>1 428 583</b>	<b>22 818 570</b>
<b>BALANSE - EGENKAPITAL OG GJELD</b>			
<b>Egenkapital</b>			
<b>Innskutt egenkapital</b>			
Selskapskapital	6, 7	100 000	100 000
Sum innskutt egenkapital		100 000	100 000
<b>Opptjent egenkapital</b>			
Udekket tap	7	106 539	100 983
Sum opptjent egenkapital		-106 539	-100 983
Sum egenkapital		-6 539	-983



Gjeld		
Langsiktig gjeld		
Annen langsiktig gjeld		
Øvrig langsiktig gjeld	1 024 492	20 072 513
Sum annen langsiktig gjeld	1 024 492	20 072 513
Sum langsiktig gjeld	1 024 492	20 072 513
Kortsiktig gjeld		
Leverandørgjeld	0	540 695
Annen kortsiktig gjeld	410 629	2 206 345
Sum kortsiktig gjeld	410 629	2 747 040
Sum gjeld	1 435 121	22 819 553
<b>SUM EGENKAPITAL OG GJELD</b>	<b>1 428 582</b>	<b>22 818 570</b>



Organisasjonnr: 991 866 477  
DRIVE BONAVIDA AS

## NOTEOPPLYSNINGER - SELSKAP - alle poster oppgitt i hele tall

### Regnskapsprinsipper

Årsregnskapet er satt opp etter regnskapsloven. Regnskapsreglene for små foretak er fulgt.

Er det usikkerhet om fortsatt drift: Ja  
Selskapet er hovedmann i Drive Bonavista DIS som har positiv egenkapital. Selskapet skal avvikles i 2018.

### Antall aksjer og aksjeeiere

<u>Aksjeklasse</u>	<u>Ant. aksjer</u>	<u>Pålydende</u>	<u>Bokført verdi</u>
Ordinære aksjer	400.00	250.00	100000.00

<u>Aksjeeiere - fritekst</u>	<u>Antall</u>	<u>Eierandel</u>	<u>Aksjeklasse</u>
Gaia Group AS	321.00	80.25%	Ordinære aksjer
Grant Invest AS	24.00	6.00%	Ordinære aksjer
Jupiterpoint Ltd.	15.00	3.75%	Ordinære aksjer
Miscosa AS	8.00	2.00%	Ordinære aksjer

<u>Sum</u>	<u>Sum antall</u>	<u>Sum eierandel</u>
	368.00	92.00%

### Tilleggsopplysninger om aksjer og aksjeeiere

#### Lønn og ytelser

<u>Lønnskostnader</u>	<u>Årets</u>	<u>Fjorårets</u>
	0.00	45000.00

<u>Arbeidsqiveravgift</u>	<u>Årets</u>	<u>Fjorårets</u>
	0.00	6345.00

<u>Sum lønnskostnader</u>	<u>Årets</u>	<u>Fjorårets</u>
	0.00	51345.00

### Tilleggsopplysninger om lønn

#### Ytelser til ledende personer

Er det gitt ytelser til ledende person: Nei

#### Ledende person

#### Ytelser til revisjon



<u>Revisjon</u>	<u>Årets</u>	<u>Fjorårets</u>
	74000.00	80000.00
<u>Sum godtgjørelse til revisor</u>	<u>Årets</u>	<u>Fjorårets</u>
	74000.00	80000.00

Tilleggsopplysninger om ytelser til ledende personer

Antall årsverk og obligatorisk tjenestepensjon  
0.00

Tilleggsopplysninger om årsverk og obligatorisk tjenestepensjon

Lån og sikkerhetsstillelse til ledende personer og aksjeeiere

Er det gitt lån eller sikkerhetsstillelse til ledende personer: Nei

Tilleggsopplysninger om lån og sikkerhetsstillelse

Konsern, tilknyttet selskap og datterselskap

Tilknyttet selskap/datterselskap

Tilleggsopplysninger om tilknyttet selskap/datterselskap

Begrunnelse for at datterselskap er utelatt fra konsolideringen

Spesifisering av resultatregnskapet

Ekstraordinære inntekter og kostnader

Anleggsmidler

Virkelig verdi av finansielle instrumenter

Fordringer, gjeld, garantiforpliktelser

Ytterligere noteopplysninger



## ÅRSRAPPORT 2017

### DRIVE BONAVISTA AS





## Årsrapport

### Drive Bonavista AS

#### **Virksomheten**

Drive Bonavista AS eide skipet AHTS "Drive Bonavista". Skipet, et ankerhåndteringsfartøy bygget i 1983, ble overtatt 26. november 2007. Selskapets skip ble solgt i 2016.

Gaia Ship Management AS er Commercial Manager and Technical Manager, mens Cleaves Management AS er Administration Manager.

#### **Fortsatt drift**

Egenkapital i selskapet skal utbetales og selskapet skal avvikles i 2018.

#### **Redegjørelse årsregnskapet**

Selskapet har ikke hatt driftsinntekter i 2017. Det er i perioden management honorar med NOK 625 175, og andre driftskostnader med NOK 86 646. Dette fører til et negativt driftsresultat på NOK 176 066.

Under finansposter utgjør netto rentekostnader NOK 2 458, og andre finanskostnader NOK 9 092 og netto agiotap NOK 369 765. Dette fører til et negativt finansresultat på NOK 379 511.

Totalkapitalen i selskapet er på NOK 1,46 mill.

#### **Finansiell risiko**

Det er ingen finansiell risiko knyttet til beskjeftigelse av skipet.

#### **Arbeidsmiljø, personale og likestilling**

Det er ingen ansatte i selskapet og det er derfor ingen problemer rundt arbeidsmiljø eller likestilling.

#### **Miljørapportering**

Selskapets virksomhet påvirker ikke det ytre miljø.

#### **Årsresultat og disponeringer**


Årsresultatet for selskapet viser et underskudd på NOK 5 556, som foreslås ført mot udekket underskudd fra tidligere år.

Oslo 8. mai 2018

Styret i Drive Bonavista AS

  
Per Olav Karlsen

  
Ole W. Erichsen

  
Arnt Aspnes



## Drive Bonavista AS

## Resultatregnskap

NOTE	DRIFTSINNETEKTER OG DRIFTSKOSTNADER	2017	2016
2	Charter hire	0	19 356 883
	Gevinst ved salg av certeparti	0	8 934 500
	<b>Sum driftsinntekter</b>	<b>0</b>	<b>28 291 383</b>
9	Driftskostnader skip	-535 756	8 587 552
3	Management fee	625 175	3 808 966
5	Ordinær avskrivning	0	7 285 205
5	Tap ved avgang skip	0	2 301 439
3	Lønnskostnad	0	51 345
4	Annen driftskostnad	86 646	670 377
	<b>Sum driftskostnader</b>	<b>176 066</b>	<b>22 704 885</b>
	<b>Driftsresultat</b>	<b>-176 066</b>	<b>5 586 499</b>
	<b>FINANSINNETEKTER OG FINANSKOSTNADER</b>		
	Annen renteinntekt	902	0
	Agio	1 933	45 641
	Annen rentekostnad	-1 556	-2 952
	Disagio	-371 698	-77 332
	Andre finanskostnader	-9 092	-443 327
	Avgitt resultat fra de stille deltagerene	550 021	-5 057 444
	<b>Netto finansresultat</b>	<b>170 510</b>	<b>-5 535 413</b>
	<b>PERIODENS RESULTAT</b>	<b>-5 556</b>	<b>51 085</b>
	<b>OVERFØRINGER</b>		
	Fremløst mot annen egenkapital / udekket underskudd	-5 556	51 085
	<b>Sum overføringer</b>	<b>-5 556</b>	<b>51 085</b>



**Drive Bonavista AS** **Balanse pr. 31.12**

<b>NOTE</b>	<b>EIENDELER</b>	<b>31.12.2017</b>	<b>31.12.2016</b>
	<b>Anleggsmidler</b>		
	<b>Varige driftsmidler</b>		
5	AHTS Drive Bonavista	0	0
	<b>Sum varige driftsmidler</b>	<u>0</u>	<u>0</u>
	<b>Omløpsmidler</b>		
	Konvertibel fordring Seacor Grant	0	15 399 500
	Andre fordringer	1 051 198	2 717 350
10	Bankinnskudd, kontanter o.l.	377 385	4 701 720
	<b>Sum omløpsmidler</b>	<u>1 428 582</u>	<u>22 818 569</u>
	<b>SUM EIENDELER</b>	<u><u>1 428 582</u></u>	<u><u>22 818 569</u></u>





## Drive Bonavista AS

Balanse pr. 31.12

NOTE	EGENKAPITAL OG GJELD	31.12.2017	31.12.2016
6, 7	<b>Egenkapital</b>		
	<b>Innskutt egenkapital</b>		
	Aksjekapital	100 000	100 000
	<b>Sum innskutt egenkapital</b>	<b>100 000</b>	<b>100 000</b>
7	<b>Opptjent egenkapital</b>		
	Annen egenkapital / udekket underskudd	-106 539	-100 983
	<b>Sum opptjent egenkapital</b>	<b>-106 539</b>	<b>-100 983</b>
	<b>Sum egenkapital</b>	<b>-6 539</b>	<b>-983</b>
	<b>Gjeld</b>		
	<b>Annen langsiktig gjeld</b>		
	Ansvarskapital, deltakere i det indre selskap	1 024 492	20 072 513
	<b>Sum annen langsiktig gjeld</b>	<b>1 024 492</b>	<b>20 072 513</b>
	<b>Kortsiktig gjeld</b>		
	Leverandørgjeld	0	540 695
	Annen kortsiktig gjeld	410 629	2 206 345
	<b>Sum kortsiktig gjeld</b>	<b>410 629</b>	<b>2 747 040</b>
	<b>Sum gjeld</b>	<b>1 435 121</b>	<b>22 819 552</b>
	<b>SUM EGENKAPITAL OG GJELD</b>	<b>1 428 582</b>	<b>22 818 569</b>

Oslo 8. mai 2018

I styret for  
Drive Bonavista AS  
Per Olav Kariisen  
Ole W. Erichsen  
Arnt Aspnes

**Note 1 Regnskapsprinsipper**

Selskapet ble stiftet 10. november 2007. Årsregnskapet er satt opp i samsvar med regnskapsloven av 1998. Selskapet følger god regnskapsskikk for små foretak. Regnskapsprinsippene beskrives nedenfor.

**Hovedregel for vurdering og klassifisering av eiendeler og gjeld**

Eiendeler bestemt til varig eie eller bruk er klassifisert som anleggsmidler. Andre eiendeler er klassifisert som omløpsmidler. Fordringer som skal tilbakebetales innen et år er klassifisert som omløpsmidler. Ved klassifisering av kortsiktig og langsiktig gjeld er tilsvarende kriterier lagt til grunn.

Anleggsmidler vurderes til anskaffelseskost, men nedskrives til virkelig verdi når verdifallet forventes ikke å være forbigående. Anleggsmidler med begrenset økonomisk levetid avskrives planmessig. Langsiktig lån balanseføres til nominelt mottatt beløp på etableringstidspunktet.

Omløpsmidler vurderes til laveste av anskaffelseskost og virkelig verdi. Kortsiktig gjeld balanseføres til nominelt mottatt beløp på etableringstidspunktet. Kortsiktig gjeld oppskrives ikke til virkelig verdi som følge av renteendring.

**Inntekter**

Befraktningssinntekter inntektsføres etterhvert som de opptjenes.

**Valuta**

Pengeposter i utenlandsk valuta omregnes til balansedagens kurs.

**Fordringer**

Kundefordringer og andre fordringer oppføres til pålydende etter fradrag for avsetning til forventet tap. Avsetning til tap gjøres på grunnlag av en individuell vurdering av de enkelte fordringer. I tillegg gjøres det for øvrige kundefordringer en uspesifisert avsetning for å dekke antatt tap.

**Bankinnskudd, kontanter o.l.**

Bankinnskudd, kontanter o.l. inkluderer kontanter, bankinnskudd og andre betalingsmidler med forfallsdato som er kortere enn tre måneder fra anskaffelse.

**Note 2 Driftsinntekter / restrukturering**

Selskapets skip ble solgt med levering pr. 28. desember 2016. Det tas sikte på å avvikle selskapet i 2018.

**Note 3 Lønnskostnad, antall ansatte, godtgørelser, lån til ansatte mm**

Selskapet har ingen ansatte, og selskapet er ikke pliktig til å ha obligatorisk tjenestepensjon. Selskapet har inngått en avtale om Administration Management med Cleaves Management AS. Honorar til Cleaves for forretningsførsel i 2017 utgjør NOK 625.175.

Selskapet har inngått en teknisk og kommersiell managementavtale med Gala Ship Management AS. Selskapets skip ble avhendet i 2016 og det er ikke belastet slikt honorar i 2017.

Det er belastet styrehonorar med NOK 0 i 2017.

**Note 4 Annen driftskostnad**

Spesifikasjon av andre driftskostnader	31.12.2017	31.12.2016
Revisjonshonorar	74 000	80 000
Reisekostnader	2 042	221 671
Performance garanti	-	327 945
Andre driftskostnader	10 604	40 761
<b>Totalt</b>	<b>86 646</b>	<b>670 377</b>

**Note 5 Skip**

Selskapets skip er solgt i 2016 med levering pr. 28. desember 2016.



**Drive Bonavista AS**

Noter til regnskapet 2017

**Note 6 Aksjekapital og aksjonærforhold**

Selskapets aksjekapital er på kr. 100.000 fordelt på 400 aksjer á kr. 250. Selskapet har totalt 12 aksjonærer. De største aksjonærene er som følger:

	Antall aksjer	Stemmeandel	Eierandel
Gala Group As	321	80,25 %	80,25 %
Grant Invest AS	24	6,00 %	6,00 %
Jupiterpoint Ltd	15	3,75 %	3,75 %
Miscosa AS	8	2,00 %	2,00 %
Atlas Business Devopment AS	4	1,00 %	1,00 %
Betongconsult Elendom AS	4	1,00 %	1,00 %
Grethe Øglænd	4	1,00 %	1,00 %
Kikut Elendom AS	4	1,00 %	1,00 %
Kjell Magne Nilsen	4	1,00 %	1,00 %
Lagun Holding AS	4	1,00 %	1,00 %
Hauk Paulsen	4	1,00 %	1,00 %
Wielvest AS	4	1,00 %	1,00 %
Sum > 1% eierandel	400	100,00 %	100,00 %
Totalt antall aksjer	400	100,00 %	100,00 %

**Note 7 Egenkapital**

	Innbetalt andelskapital	Annen EK	Udekket underskudd	Sum EK
Egenkapital 01.01.2017	100 000	0	-100 983	-983
<b>Endring i egenkapital:</b>				
Periodens resultat	-	0	-5 556	-5 556
Egenkapital 31.12.2017	100 000	0	-106 539	-6 539

**Note 8 Skatt**

Årets skattekostnad fordeler seg på:	31.12.2017	31.12.2016
Betalbar skatt	-	-
For lite avsatt skatt tidligere år	-	-
Endring i utsatt skatt	-	-
Sum skattekostnad	-	-

Beregning av årets skattegrunnlag	31.12.2017	31.12.2016
Ordinært resultat før skattekostnad	-5 556	51 085
Regnskapsmessig resultat fra DIS	5 556	-51 085
Skattemessig resultat fra DIS	-28 533	122 026
Endring midlertidige forskjeller	-	-
Skattegrunnlag	-28 533	122 026

**Spesifikasjon av skatteeffekten av midlertidige forskjeller og underskudd til framføring:**

	31.12.2017 Fordel	Forpliktelse	31.12.2016 Fordel	Forpliktelse
Underskudd til framføring	110 465	-	81 932	-
Sum	110 465	-	81 932	-
Brutto utsatt skatt fordel/forpliktelse	25 407	-	19 664	-
	23 %		24 %	

**Note 9 Driftskostnader skip**

<b>Driftskostnader skip er belastet regnskapet som følger:</b>	<b>31.12.2017</b>	<b>31.12.2016</b>
Special Survey / Dry Dock	-	620 949
Dokkeavsetning	-	-4 404 500
Bunkersforbruk	553 670	108 724
Mannskapskostnader	46 885	8 471 911
Provisjon / consumables	-	1 312 738
Stores, spares	-	1 103 332
Reparasjon og vedlikehold	234 746	2 952 533
Operasjonelle kostnader	308 940	1 820 865
Forsikringer	44 004	743 269
Driftskostnader viderebelastet Seacor Grant	-	-6 034 000
Miscellaneous expenses	-	1 891 731
Tilbakeføring kostnadsavsetning i 2016	-1 724 000	-
<b>Totalt</b>	<b>-535 756</b>	<b>8 587 552</b>

**Note 10 Bankinnskudd**

Bankinnskudd, kontanter og lignende omfatter bundne skattetrekksmidler med kr.22.505.



**Drive Bonavista AS**

**Kontantstrøoppstilling**

	31.12.2017	31.12.2016
<b>KONTANTSTRØMMER FRA OPERASJONELLE AKTIVITETER:</b>		
Ordinært resultat før skattekostnad	-5 556	51 085
Ordinære avskrivninger	0	7 285 205
Tap ved avgang driftsmidler	0	2 301 439
Endring i leverandørgjeld	-540 695	-815 122
Endring i andre omløpsmidler og andre gjeldsposter	163 936	-13 909 970
<b>Netto kontantstrømmer fra operasjonelle aktiviteter</b>	<b>-382 314</b>	<b>-5 087 363</b>
<b>KONTANTSTRØMMER FRA INVESTERINGSAKTIVITETER:</b>		
Utbetalinger ved salg av varige driftsmidler	0	4 469 516
<b>Netto kontantstrøm fra investeringsaktiviteter</b>	<b>0</b>	<b>4 469 516</b>
<b>KONTANTSTRØMMER FRA FINANSIERINGSAKTIVITETER:</b>		
Utbetalinger ved nedbetaling av langsiktig gjeld	0	5 057 443
Tilbakebetaling av egenkapital	-3 392 000	0
<b>Netto kontantstrøm fra finansieringsaktiviteter</b>	<b>-3 392 000</b>	<b>5 057 443</b>
Netto endring i bankinnskudd, kontanter og lignende	-4 324 335	4 439 597
Beholdning av bankinnskudd, kontanter og lignende pr 01.01.	4 701 720	262 123
<b>Beholdning av bankinnskudd, kontanter og lignende pr 31.12.</b>	<b>377 385</b>	<b>4 701 720</b>



**Deloitte**

Deloitte AS  
Drøytungbukta 14  
Postboks 221 Sentrum  
NO-0103 Oslo  
Norge

Telefon +47 22 77 40 00  
Telefax +47 22 77 86 01  
www.deloitte.no

Til generalforsamlingen i Drive Bonavista AS

UAVHENGIG REVISORS BERETNING

### Uttalelse om revisjonen av årsregnskapet

#### Konklusjon

Vi har revidert Drive Bonavista AS' årsregnskap som viser et underskudd på kr 5 556. Årsregnskapet består av balanse per 31. desember 2017, resultatregnskap og kontantstrømpstilling for regnskapsåret avsluttet per denne datoen og noter til årsregnskapet, herunder et sammendrag av viktige regnskapsprinsipper.

Etter vår mening er det medfølgende årsregnskapet avgitt i samsvar med lov og forskrifter og gir et rettviseende bilde av selskapets finansielle stilling per 31. desember 2017, og av dets resultater og kontantstrømmer for regnskapsåret avsluttet per denne datoen i samsvar med regnskapslovens regler og god regnskapsskikk i Norge.

#### Grunnlag for konklusjonen

Vi har gjennomført revisjonen i samsvar med lov, forskrift og god revisjonsskikk i Norge, herunder de internasjonale revisjonsstandardene International Standards on Auditing (ISA-ene). Våre oppgaver og plikter i henhold til disse standardene er beskrevet i Revisors oppgaver og plikter ved revisjon av årsregnskapet. Vi er uavhengige av selskapet slik det kreves i lov og forskrift, og har overholdt våre øvrige etiske forpliktelser i samsvar med disse kravene. Etter vår oppfatning er innhentet revisjonsbevis tilstrekkelig og hensiktsmessig som grunnlag for vår konklusjon.

#### Øvrig informasjon

Ledelsen er ansvarlig for øvrig informasjon. Øvrig informasjon består av informasjon i årsrapport, men inkluderer ikke årsregnskapet og revisjonsberetningen.

Vår uttalelse om revisjonen av årsregnskapet dekker ikke øvrig informasjon, og vi attesterer ikke den øvrige informasjonen.

I forbindelse med revisjonen av årsregnskapet er det vår oppgave å lese øvrig informasjon med det formål å vurdere hvorvidt det foreligger vesentlig inkonsistens mellom øvrig informasjon og årsregnskapet, kunnskap vi har opparbeidet oss under revisjonen, eller hvorvidt den tilsynelatende inneholder vesentlig feilinformasjon.

Dersom vi konkluderer med at den øvrige informasjonen inneholder vesentlig feilinformasjon er vi pålagt å rapportere det. Vi har ingenting å rapportere i så henseende.

#### Styrets ansvar for årsregnskapet

Styret (ledelsen) er ansvarlig for å utarbeide årsregnskapet i samsvar med lov og forskrifter, herunder for at det gir et rettviseende bilde i samsvar med regnskapslovens regler og god regnskapsskikk i Norge. Ledelsen er også ansvarlig for slik intern kontroll som den finner nødvendig for å kunne utarbeide et årsregnskap som ikke inneholder vesentlig feilinformasjon, verken som følge av misligheter eller utilsiktede feil.

Ved utarbeidelsen av årsregnskapet må ledelsen ta standpunkt til selskapets evne til fortsatt drift og opplyse om forhold av betydning for fortsatt drift. Forutsetningen om fortsatt drift skal legges til grunn for årsregnskapet så lenge det ikke er sannsynlig at virksomheten vil bli avviklet.

*Revisors oppgaver og plikter ved revisjonen av årsregnskapet*

Vårt mål med revisjonen er å oppnå betryggende sikkerhet for at årsregnskapet som helhet ikke inneholder vesentlig feilinformasjon, verken som følge av misligheter eller utilsiktede feil, og å avgi en revisjonsberetning som inneholder vår konklusjon. Betryggende sikkerhet er en høy grad av sikkerhet, men ingen garanti for at en revisjon utført i samsvar med lov, forskrift og god revisjonsskikk i Norge, herunder ISA-ene, alltid vil avdekke vesentlig feilinformasjon som eksisterer. Feilinformasjon kan oppstå som følge av misligheter eller utilsiktede feil. Feilinformasjon blir vurdert som vesentlig dersom den enkeltvis eller samlet med rimelighet kan forventes å påvirke økonomiske beslutninger som brukerne foretar basert på årsregnskapet.

Som del av en revisjon i samsvar med lov, forskrift og god revisjonsskikk i Norge, herunder ISA-ene, utøver vi profesjonelt skjønn og utviser profesjonell skepsis gjennom hele revisjonen. I tillegg:

- identifiserer og anslår vi risikoen for vesentlig feilinformasjon i regnskapet, enten det skyldes misligheter eller utilsiktede feil. Vi utformer og gjennomfører revisjonshandlinger for å håndtere slike risikoer, og innhenter revisjonsbevis som er tilstrekkelig og hensiktsmessig som grunnlag for vår konklusjon. Risikoen for at vesentlig feilinformasjon som følge av misligheter ikke blir avdekket, er høyere enn for feilinformasjon som skyldes utilsiktede feil, siden misligheter kan innebære samarbeid, forfalskning, bevisste utelatelser, uriktige fremstillinger eller overstyring av intern kontroll.
- opparbeider vi oss en forståelse av den interne kontroll som er relevant for revisjonen, for å utforme revisjonshandlinger som er hensiktsmessige etter omstendighetene, men ikke for å gi uttrykk for en mening om effektiviteten av selskapets interne kontroll.
- evaluerer vi om de anvendte regnskapsprinsippene er hensiktsmessige og om regnskapsestimaterne og tilhørende noteopplysninger utarbeidet av ledelsen er rimelige.
- konkluderer vi på hensiktsmessigheten av ledelsens bruk av fortsatt drift-forutsetningen ved avleggelsen av regnskapet, basert på innhentede revisjonsbevis, og hvorvidt det foreligger vesentlig usikkerhet knyttet til hendelser eller forhold som kan skape tvil av betydning om selskapets evne til fortsatt drift. Dersom vi konkluderer med at det eksisterer vesentlig usikkerhet, kreves det at vi i revisjonsberetningen henleder oppmerksomheten på tilleggsopplysningene i regnskapet, eller, dersom slike tilleggsopplysninger ikke er tilstrekkelige, at vi modifierer vår konklusjon om årsregnskapet. Våre konklusjoner er basert på revisjonsbevis innhentet inntil datoen for revisjonsberetningen. Etterfølgende hendelser eller forhold kan imidlertid medføre at selskapet ikke fortsetter driften.
- evaluerer vi den samlede presentasjonen, strukturen og innholdet, inkludert tilleggsopplysningene, og hvorvidt årsregnskapet representerer de underliggende transaksjonene og hendelsene på en måte som gir et rettviseende bilde.

Vi kommuniserer med dem som har overordnet ansvar for styring og kontroll blant annet om forhold av betydning som vi har avdekket i løpet av revisjonen, herunder om eventuelle svakheter av betydning i den interne kontrollen.



**Deloitte.**

side 3

**Uttalelse om øvrige lovmessige krav**

*Konklusjon om registrering og dokumentasjon*

Basert på vår revisjon av årsregnskapet som beskrevet ovenfor, og kontrollhandlinger vi har funnet nødvendig i henhold til internasjonal standard for attestasjonsoppdrag (ISAE) 3000

«Attestasjonsoppdrag som ikke er revisjon eller forenklet revisorkontroll av historisk finansiell informasjon», mener vi at ledelsen har oppfylt sin plikt til å sørge for ordentlig og oversiktlig registrering og dokumentasjon av selskapets regnskapsopplysninger i samsvar med lov og god bokføringsskikk i Norge.

Oslo, 11. mai 2018  
Deloitte AS

**Vidar Nilsen**  
statsautorisert revisor