



ÅRSREGNSKAPET FOR REGNSKAPSÅRET 2021 - GENERELL INFORMASJON

Enheten

Organisasjonsnummer: 983 493 114
Organisasjonsform: Aksjeselskap
Foretaksnavn: BJØRN FRENNING TRANSPORT
OG GRAVING AS
Forretningsadresse: Pålvegen 63
2335 STANGE

Regnskapsår

Årsregnskapets periode: 01.01.2021 - 31.12.2021

Konsern

Morselskap i konsern: Nei

Regnskapsregler

Regler for små foretak benyttet: Ja
Benyttet ved utarbeidelsen av årsregnskapet til selskapet: Regnskapslovens alminnelige regler

Årsregnskapet fastsatt av kompetent organ

Bekreftet av representant for selskapet: Erik Arne Eriksen
Dato for fastsettelse av årsregnskapet: 15.02.2022

Grunnlag for avgivelse

År 2021: Årsregnskapet er elektronisk innlevert
År 2020: Tall er hentet fra elektronisk innlevert årsregnskap fra 2021

Det er ikke krav til at årsregnskapet m.v. som sendes til Regnskapsregisteret er undertegnet. Kontrollen på at dette er utført ligger hos revisor/enhetens øverste organ. Sikkerheten ivaretas ved at innsender har rolle/rettighet for innsending av årsregnskapet via Altinn, og ved at det bekreftes at årsregnskapet er fastsatt av kompetent organ.

Brønnøysundregistrene, 30.07.2023



Resultatregnskap

Beløp i: NOK	Note	2021	2020
RESULTATREGNSKAP			
Inntekter			
Salgsinntekt	1	52 599 786	61 257 016
Annen driftsinntekt		696 226	550 500
Sum inntekter		53 296 012	61 807 516
Kostnader			
Endring i beholdning av varer under tilvirkning og ferdig tilvirkede varer		4 000	45 000
Varekostnad		11 293 497	17 970 061
Lønnskostnad	2	18 899 865	19 318 004
Avskrivning av driftsmidler og immaterielle eiendeler	3	5 640 180	5 751 834
Annen driftskostnad	2	14 892 769	15 017 935
Sum kostnader		50 730 311	58 102 834
Driftsresultat		2 565 701	3 704 682
Finansinntekter og finanskostnader			
Annen renteinntekt		106 324	125 012
Sum finansinntekter		106 324	125 012
Annen rentekostnad		360 808	525 981
Annen finanskostnad		42 953	37 045
Sum finanskostnader		403 761	563 026
Netto finans		-297 437	-438 015
Ordinært resultat før skattekostnad		2 268 264	3 266 667
Skattekostnad på ordinært resultat	6	502 227	719 552
Ordinært resultat etter skattekostnad		1 766 037	2 547 115
Årsresultat		1 766 037	2 547 115
Årsresultat etter minoritetsinteresser		1 766 037	2 547 115
Totalresultat		1 766 037	2 547 115



Resultatregnskap

Beløp i: NOK	Note	2021	2020
Overføringer og disponeringer			
Avsatt til annen egenkapital		1 766 037	2 547 115
Sum overføringer og disponeringer		1 766 037	2 547 115



Balanse

Beløp i: NOK	Note	2021	2020
BALANSE - EIENDELER			
Anleggsmidler			
Immaterielle eiendeler			
Utsatt skattefordel	6		
Varige driftsmidler			
Tomter, bygninger o.a. fast eiendom		671 000	677 000
Maskiner og anlegg		6 650 000	8 173 000
Driftsløsøre, inventar o.a. utstyr		16 770 320	15 632 000
Sum varige driftsmidler	3, 4	24 091 320	24 482 000
Finansielle anleggsmidler			
Investeringer i andre selskap		27 000	27 000
Sum finansielle anleggsmidler		27 000	27 000
Sum anleggsmidler		24 118 320	24 509 000
Omløpsmidler			
Varer			
Sum varer	4	120 000	124 000
Fordringer			
Kundefordringer	1, 4	18 203 446	19 057 936
Andre kortsiktige fordringer		565 990	464 644
Sum fordringer		18 769 435	19 522 580
Bankinnskudd, kontanter og lignende			
Bankinnskudd, kontanter o.l.		6 000 341	7 234 885
Sum bankinnskudd, kontanter og lignende		6 000 341	7 234 885
Sum omløpsmidler		24 889 776	26 881 465
SUM EIENDELER		49 008 096	51 390 465

BALANSE - EGENKAPITAL OG GJELD



Balanse

Beløp i: NOK	Note	2021	2020
Egenkapital			
Innskutt egenkapital			
Aksjekapital	5	6 000 000	6 000 000
Sum innskutt egenkapital		6 000 000	6 000 000
Opptjent egenkapital			
Annen egenkapital	5	25 800 040	24 034 003
Sum opptjent egenkapital		25 800 040	24 034 003
Sum egenkapital	5	31 800 040	30 034 003
Gjeld			
Langsiktig gjeld			
Utsatt skatt	6	863 193	1 389 898
Sum avsetninger for forpliktelser		863 193	1 389 898
Annen langsiktig gjeld			
Gjeld til kredittinstitusjoner	4	7 042 464	10 594 811
Øvrig langsiktig gjeld		293 121	1 254 970
Sum annen langsiktig gjeld		7 335 585	11 849 781
Sum langsiktig gjeld		8 198 778	13 239 679
Kortsiktig gjeld			
Leverandørgjeld		1 053 522	1 974 340
Betalbar skatt	6	1 028 932	532 981
Skattetrekk og andre trekk		4 653 153	3 041 313
Annen kortsiktig gjeld	1	2 273 671	2 568 149
Sum kortsiktig gjeld		9 009 278	8 116 783
Sum gjeld		17 208 056	21 356 462
SUM EGENKAPITAL OG GJELD		49 008 096	51 390 465



Brønnøysundregistrene

ÅRSREGNSKAP FOR REGNSKAPSÅRET 2021 - GENERELL INFORMASJON

Journalnummer: 2022 501777

Enheten

Organisasjonsnummer: 983 493 114
Organisasjonsform: Aksjeselskap
Foretaksnavn: BJØRN FRENNING TRANSPORT
OG GRAVING AS
Forretningsadresse: Pålvegen 63
2335 STANGE

Regnskapsår

Årsregnskapets periode: 01.01.2021 - 31.12.2021

Konsern

Morselskap i konsern: Nei

Regnskapsregler

Regler for små foretak benyttet: Ja
Benyttet ved utarbeidelsen av
årsregnskapet til selskapet: Regnskapslovens alminnelige regler

Årsregnskapet fastsatt av kompetent organ

Bekreftet av representant for selskapet: Erik Arne Eriksen
Dato for fastsettelse av årsregnskapet: 15.02.2022

Revisjon

Årsregnskapet er utarbeidet av ekstern
autorisert regnskapsfører: Ja
Ekstern autorisert regnskapsfører har i
løpet av regnskapsåret bistått ved den
løpende regnskapsføringen eller utført
andre tjenester for selskapet enn å
utarbeide årsregnskapet: Ja

Grunnlag for avgivelse

År 2021: Årsregnskap er elektronisk innlevert.
År 2020: Tall er hentet fra elektronisk innlevert årsregnskap fra 2021.

Det er ikke krav til at årsregnskapet m.v. som sendes til Regnskapsregisteret er undertegnet. Kontrollen på at dette er utført ligger hos revisor/enhetens øverste organ. Sikkerheten ivaretas ved at innsender har rolle/rettighet for innsending av årsregnskapet via Altinn, og ved at det bekreftes at årsregnskapet er fastsatt av kompetent organ.

Brønnøysundregistrene, 23.06.2022

Brønnøysundregistrene
Postadresse: Postboks 900, 8910 Brønnøysund
Telefon: 75 00 75 00
E-post: firmapost@brreg.no Internett: www.brreg.no
Organisasjonsnummer: 974 760 673



Organisasjonsnr: 983 493 114
BJØRN FRENNING TRANSPORT
OG GRAVING AS

RESULTATREGNSKAP

Beløp i: NOK	Note	2021	2020
RESULTATREGNSKAP			
Inntekter			
Salgsinntekt	1	52 599 786	61 257 016
Annen driftsinntekt		696 226	550 500
Sum inntekter		53 296 012	61 807 516
Kostnader			
Endring i beholdning av varer under tilvirkning og ferdig tilvirkede varer		4 000	45 000
Varekostnad		11 293 497	17 970 061
Lønnskostnad	2	18 899 865	19 318 004
Avskrivning av driftsmidler og immaterielle eiendeler	3	5 640 180	5 751 834
Annen driftskostnad	2	14 892 769	15 017 935
Sum kostnader		50 730 311	58 102 834
Driftsresultat		2 565 701	3 704 682
Finansinntekter og finanskostnader			
Annen renteinntekt		106 324	125 012
Sum finansinntekter		106 324	125 012
Annen rentekostnad		360 808	525 981
Annen finanskostnad		42 953	37 045
Sum finanskostnader		403 761	563 026
Netto finans		-297 437	-438 015
Ordinært resultat før skattekostnad			
Skattekostnad på ordinært resultat	6	502 227	719 552
Ordinært resultat etter skattekostnad		1 766 037	2 547 115
Årsresultat		1 766 037	2 547 115
Årsresultat etter minoritetsinteresser		1 766 037	2 547 115
Totalresultat		1 766 037	2 547 115
Overføringer og disponeringer			
Avsatt til annen egenkapital		1 766 037	2 547 115



Sum overføringer og
disponeringer

1 766 037

2 547 115



Organisasjonsnr: 983 493 114
BJØRN FRENNING TRANSPORT
OG GRAVING AS

BALANSE

Beløp i: NOK **Note** **2021** **2020**

BALANSE - EIENDELER

Anleggsmidler
Immaterielle eiendeler
Utsatt skattefordel 6

Varige driftsmidler
Tomter, bygninger o.a.
fast eiendom 671 000 677 000
Maskiner og anlegg 6 650 000 8 173 000
Driftsløsøre, inventar o.
a. utstyr 16 770 320 15 632 000
Sum varige driftsmidler 3, 4 24 091 320 24 482 000

Finansielle anleggsmidler
Investeringer i andre
selskap 27 000 27 000
**Sum finansielle
anleggsmidler 27 000 27 000**

Sum anleggsmidler 24 118 320 24 509 000

Omløpsmidler

Varer
Sum varer 4 120 000 124 000

Fordringer
Kundefordringer 1, 4 18 203 446 19 057 936
Andre kortsiktige
fordringer 565 990 464 644
Sum fordringer 18 769 435 19 522 580

**Bankinnskudd, kontanter
og lignende**
Bankinnskudd, kontanter o.
l. 6 000 341 7 234 885
**Sum bankinnskudd,
kontanter og lignende 6 000 341 7 234 885**

Sum omløpsmidler 24 889 776 26 881 465

SUM EIENDELER 49 008 096 51 390 465

BALANSE - EGENKAPITAL OG GJELD

Egenkapital
Innskutt egenkapital



Aksjekapital	5	6 000 000	6 000 000
Sum innskutt egenkapital		6 000 000	6 000 000
Opptjent egenkapital			
Annen egenkapital	5	25 800 040	24 034 003
Sum opptjent egenkapital		25 800 040	24 034 003
Sum egenkapital	5	31 800 040	30 034 003
Gjeld			
Langsiktig gjeld			
Utsatt skatt	6	863 193	1 389 898
Sum avsetninger for forpliktelseser		863 193	1 389 898
Annen langsiktig gjeld			
Gjeld til kredittinstitusjoner	4	7 042 464	10 594 811
Øvrig langsiktig gjeld		293 121	1 254 970
Sum annen langsiktig gjeld		7 335 585	11 849 781
Sum langsiktig gjeld		8 198 778	13 239 679
Kortsiktig gjeld			
Leverandørgjeld		1 053 522	1 974 340
Betalbar skatt	6	1 028 932	532 981
Skattetrekk og andre trekk		4 653 153	3 041 313
Annen kortsiktig gjeld	1	2 273 671	2 568 149
Sum kortsiktig gjeld		9 009 278	8 116 783
Sum gjeld		17 208 056	21 356 462
SUM EGENKAPITAL OG GJELD		49 008 096	51 390 465



Organisasjonsnr: 983 493 114
BJØRN FRENNING TRANSPORT
OG GRAVING AS

NOTEOPPLYSNINGER - SELSKAP - alle poster oppgitt i hele tall

Note

Antall aksjer og aksjeeiere

Note
5

Antall årsverk i regnskapsåret

Virksomheten har hatt følgende antall årsverk:
24.00

Omløpsmidler Startdato Sluttdato Endring

Skattemessig fremf.undersk. Startdato Sluttdato Endring

Kortsiktig gjeld Startdato Sluttdato Endring



ÅRSREGNSKAP

2021

Bjørn Frenning Transport & Graving AS

Utarbeidet ved:
Autorisert regnskapsførerselskap

Stange Regnskap AS

Organisasjonsnummer: 983493114



Resultatregnskap			
Driftsinntekter og driftskostnader	Note	2021	2020
Salgsinntekt	1	52 599 786	61 257 016
Annen driftsinntekt		696 226	550 500
Sum driftsinntekter		<u>53 296 012</u>	<u>61 807 516</u>
Varekostnad		11 293 497	17 970 061
End. beh. varer u.tilv. og ferdigvarer		4 000	45 000
Lønnskostnad	2	18 899 865	19 318 004
Avskrivning av driftsmidler og immaterielle eiendeler	3	5 640 180	5 751 834
Annen driftskostnad	2	14 892 769	15 017 935
Sum driftskostnader		<u>50 730 311</u>	<u>58 102 834</u>
Driftsresultat		<u>2 565 701</u>	<u>3 704 682</u>
Finansinntekter og finanskostnader			
Annen renteinntekt		106 324	125 012
Annen rentekostnad		360 808	525 981
Annen finanskostnad		42 953	37 045
Resultat av finansposter		<u>-297 437</u>	<u>-438 015</u>
Ordinært resultat før skattekostnad		2 268 264	3 266 667
Skattekostnad på ordinært resultat	6	502 227	719 552
Ordinært resultat		<u>1 766 037</u>	<u>2 547 115</u>
Ekstraordinære inntekter og kostnader			
Årsoverskudd		<u>1 766 037</u>	<u>2 547 115</u>
Overføringer			
Avsatt til annen egenkapital		1 766 037	2 547 115
Sum overføringer		<u>1 766 037</u>	<u>2 547 115</u>



Balanse


Eiendeler	Note	2021	2020
Anleggsmidler			
Immaterielle eiendeler			
Varige driftsmidler			
Tomter, bygninger o.a. fast eiendom		671 000	677 000
Maskiner og anlegg		6 650 000	8 173 000
Driftsløsøre, inventar o.a. utstyr		16 770 320	15 632 000
Sum varige driftsmidler	3, 4	<u>24 091 320</u>	<u>24 482 000</u>
Finansielle driftsmidler			
Investeringer i andre selskap		27 000	27 000
Sum finansielle anleggsmidler		<u>27 000</u>	<u>27 000</u>
Sum anleggsmidler		<u>24 118 320</u>	<u>24 509 000</u>
Omløpsmidler			
Lager av varer og annen beholdning	4	120 000	124 000
Fordringer			
Kundefordringer	1, 4	18 203 446	19 057 936
Andre kortsiktige fordringer		565 990	464 644
Sum fordringer		<u>18 769 435</u>	<u>19 522 580</u>
Investeringer			
Bankinnskudd, kontanter o.l.		6 000 341	7 234 885
Sum omløpsmidler		<u>24 889 776</u>	<u>26 881 465</u>
Sum eiendeler		<u>49 008 096</u>	<u>51 390 465</u>

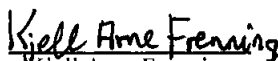



Balanse


Egenkapital og gjeld	Note	2021	2020
Innskutt egenkapital			
Aksjekapital	5	6 000 000	6 000 000
Sum innskutt egenkapital		<u>6 000 000</u>	<u>6 000 000</u>
Opptjent egenkapital			
Annen egenkapital	5	25 800 040	24 034 003
Sum opptjent egenkapital		<u>25 800 040</u>	<u>24 034 003</u>
Sum egenkapital	5	<u>31 800 040</u>	<u>30 034 003</u>
Gjeld			
Avsetning for forpliktelser			
Utsatt skatt	6	863 193	1 389 898
Sum avsetning for forpliktelser		<u>863 193</u>	<u>1 389 898</u>
Annen langsiktig gjeld			
Gjeld til kredittinstitusjoner	4	7 042 464	10 594 811
Øvrig langsiktig gjeld		293 121	1 254 970
Sum annen langsiktig gjeld		<u>7 335 585</u>	<u>11 849 781</u>
Kortsiktig gjeld			
Leverandørgjeld		1 053 522	1 974 340
Betalbar skatt	6	1 028 932	532 981
Skattetrekk og andre trekk		4 653 153	3 041 313
Annen kortsiktig gjeld	1	2 273 671	2 568 149
Sum kortsiktig gjeld		<u>9 009 278</u>	<u>8 116 783</u>
Sum gjeld		<u>17 208 056</u>	<u>21 356 462</u>
Sum egenkapital og gjeld		<u>49 008 096</u>	<u>51 390 465</u>

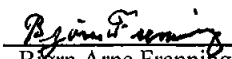
Stange, 15.02.2022


Erik Arne Eliksen
styreleder


Kjell Arne Frenning
styremedlem


Tom Frenning Eliassen
styremedlem


Bjørn Erik Frenning Karlsen
styremedlem/daglig leder


Bjørn Arne Frenning
styremedlem



NOTER TIL REGNSKAPET 2021

Note 1 Regnskapsprinsipper

Årsregnskapet er satt opp i samsvar med regnskapsloven og god regnskapsskikk for små foretak.

Hovedregel for vurdering og klassifisering av eiendeler og gjeld.

Eiendeler bestemt til varig eie eller bruk, samt fordringer med forfall mer enn ett år etter balansedagen er medtatt som anleggsmidler. Øvrige eiendeler er klassifisert som omløpsmidler. Gjeld som forfaller senere enn et år etter regnskapsperiodens utløp er oppført som langsiktig gjeld.

Anleggsmidler vurderes til anskaffelseskost, men nedskrives til virkelig verdi når verdifallet forventes ikke å være forbigående. Anleggsmidler med begrenset økonomisk levetid avskrives planmessig.

Omløpsmidler vurderes til laveste av anskaffelseskost og virkelig verdi.

Enkelte poster er vurdert etter andre regler og redegjøres for nedenfor.

Prinsipp for inntektsføring

Inntektsføring skjer løpende ved levering av varer og tjenester.

Metoden løpende avregning benyttes for anbudskontrakter. Fullføringsgraden beregnes ut fra kostnader påløpt pr. 31.12 i forhold til totale prosjektkostnader. Periodisert netto inntekt i forbindelse med vesentlige anbudskontrakter ved årsskiftet utgjør kr. 0, og er bokført som kundefordring. I 2020 var beløpet kr. 354 172.

I forbindelse regningsarbeider var opptjent, ikke fakturerte inntekter pr 31.12.2021 på kr 629 891. I 2020 utgjør periodisert inntekt i forbindelse med regningsarbeider kr. 3 949 268 og er også inkludert i kundefordringer.

Note 2 Lønnskostnader, antall ansatte, godtgjørelse, lån til ansatte mv.

Antall årsverk: 24

Lønnskostnader består av følgende poster:

	2021	2020
Lønninger	15 784 808	16 303 893
Arbeidsgiveravgift	2 352 821	2 193 059
Pensjonskostnader	290 860	233 291
Andre lønnskostnader	471 376	587 760
Sum	18 899 865	19 318 004



Note 3 Anleggsmidler

	Laste- og varebiler	Maskiner og utstyr	Kontorutstyr
Anskaffelseskost pr. 01.01.21	21 663 188	42 945 712	237 435
+ Tilgang kjøpte driftsmidler	445 000	4 750 580	24 320
- Avgang i året		2 380 000	
= Anskaffelseskost 31.12.21	22 108 188	45 316 292	261 755
Akkumulerte avskrivninger 31.12.21	14 288 188	29 828 292	181 435
= Bokført verdi 31.12.21	7 820 000	15 488 000	80 320
Årets ordinære avskrivninger	2 306 000	3 296 580	21 000
Økonomisk levetid	0-8 år	3-10 år	4-5 år
Avskrivningsplan		saldo 7%	

	Tomt	Inventar	Sum
Anskaffelseskost pr. 01.01.21	600 000	108 938	65 555 272
+ Tilgang kjøpte driftsmidler		29 600	5 249 500
- Avgang i året			2 380 000
= Anskaffelseskost 31.12.21	600 000	138 538	68 424 773
Akkumulerte avskrivninger 31.12.21		35 538	44 333 453
= Bokført verdi 31.12.21	600 000	103 000	24 091 320
Årets ordinære avskrivninger		16 600	5 640 180
Økonomisk levetid		7 år	
Avskrivningsplan			

Note 4 Fordringer, gjeld, pantstillelser og garantiforpliktelser

Av selskapets bokførte gjeld, er følgende sikret ved pant:

	2021	2020
Kassekreditt (limit: kr. 2 000 000)		
Langsiktig gjeld	7 042 464	10 594 811
Sum:	7 042 464	10 594 811

Bokført verdi av eiendeler stillet som sikkerhet for gjeld er:

	2021	2020
Driftsløsøre etc.	24 091 320	24 482 000
Kundefordringer	18 203 446	19 057 936
Varebeholdning	120 000	124 000
Sum:	42 414 766	43 663 936

Gjeld som forfaller mer enn 5 år etter regnskapsårets slutt:

	2021	2020
Gjeld til kredittinstitusjoner	0	0

Garantiansvar overfor Sparebank 1 Østlandet: kr. 2 842 474.



Note 5 Egenkapital

	Aksjekapital	Overkurs	Annen egenkapital	Sum
Egenkapital 31.12.2020	6 000 000	0	24 034 003	30 034 003
Ordinært utbytte			0	0
Årets resultat			1 766 037	1 766 037
Sum 31.12.2021	6 000 000	0	25 800 040	31 800 040

Note 6 Skatt

Årets skattekostnad	2021	2020
Resultatført skatt på ordinært resultat:		
Betalbar skatt	1 028 932	532 981
Endring i utsatt skatt	-526 705	186 571
Skattekostnad ordinært resultat	502 227	719 552
Skattepliktig inntekt:		
Ordinært resultat før skatt	2 268 264	3 266 667
Permanente forskjeller	14 587	0
Endring i midlertidige forskjeller	2 394 113	-2 707 049
Skattepliktig inntekt	4 676 965	559 619
Betalbar skatt i balansen:		
Betalbar skatt på årets resultat	1 028 932	532 981
Sum betalbar skatt i balansen	1 028 932	532 981

Skatteeffekten av midlertidige forskjeller som har gitt opphav til utsatt skatt og utsatte skattefordeler, spesifisert på typer av midlertidige forskjeller

	2021	2020	Endring
Varige driftsmidler	4 736 603	4 649 468	-87 135
Tilvirkningskontrakter	0	2 728 248	2 728 248
Fordringer	-613 000	-860 000	-247 000
Avsetninger mv	-200 000	-200 000	0
Sum	3 923 603	6 317 716	2 394 113
Grunnlag for utsatt skatt	3 923 603	6 317 716	2 394 113
Utsatt skatt (22 %)	863 193	1 389 898	526 705



SANDBERG

REVISJON & RÅDGIVNING

Til generalforsamlingen i Bjørn Frenning Transport & Graving AS

UAVHENGIG REVISORS BERETNING

Konklusjon

Vi har revidert Bjørn Frenning Transport & Graving AS sitt årsregnskap som viser et overskudd på kr 1 766 037. Årsregnskapet består av balanse per 31. desember 2021, resultatregnskap for regnskapsåret avsluttet per denne datoen og noter til årsregnskapet, herunder et sammendrag av viktige regnskapsprinsipper.

Etter vår mening

- oppfyller årsregnskapet gjeldende lovkrav, og
- gir årsregnskapet et rettviseende bilde av selskapets finansielle stilling per 31. desember 2021 og av dets resultat for regnskapsåret avsluttet per denne datoen i samsvar med regnskapslovens regler og god regnskapsskikk i Norge.

Grunnlag for konklusjonen

Vi har gjennomført revisjonen i samsvar med de internasjonale revisjonsstandardene International Standards on Auditing (ISA-ene). Våre oppgaver og plikter i henhold til disse standardene er beskrevet nedenfor under Revisors oppgaver og plikter ved revisjonen av årsregnskapet. Vi er uavhengige av selskapet slik det kreves i lov, forskrift og International Code of Ethics for Professional Accountants (inkludert internasjonale uavhengighetsstandarder) utstedt av the International Ethics Standards Board for Accountants (IESBA-reglene), og vi har overholdt våre øvrige etiske forpliktelser i samsvar med disse kravene. Innhentet revisjonsbevis er etter vår vurdering tilstrekkelig og hensiktsmessig som grunnlag for vår konklusjon.

Ledelsens ansvar for årsregnskapet

Ledelsen (styret og daglig leder) er ansvarlig for å utarbeide årsregnskapet og for at det gir et rettviseende bilde i samsvar med regnskapslovens regler og god regnskapsskikk i Norge. Ledelsen er også ansvarlig for slik intern kontroll som den finner nødvendig for å kunne utarbeide et årsregnskap som ikke inneholder vesentlig feilinformasjon, verken som følge av misligheter eller utilsiktede feil.

Ved utarbeidelsen av årsregnskapet må ledelsen ta standpunkt til selskapets evne til fortsatt drift og opplyse om forhold av betydning for fortsatt drift. Forutsetningen om fortsatt drift skal legges til grunn for årsregnskapet så lenge det ikke er sannsynlig at virksomheten vil bli avviklet.

Sandberg Revisjon AS | Adresse: Vangsvegen 73, Pb 4173, 2307 Hamar | Tlf: 62 55 52 00

Bank: 1800.05.14914 | Foretaksnr.: NO 951 697 826 MVA | Medlem av DnR | www.sandberg-revisjon.no





SANDBERG

REVISJON & RÅDGIVNING

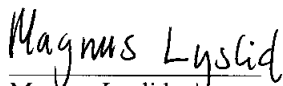
Uavhengig revisors beretning 2021
Bjørn Frenning Transport & Graving AS

Revisors oppgaver og plikter ved revisjonen av årsregnskapet

Vårt mål er å oppnå betryggende sikkerhet for at årsregnskapet som helhet ikke inneholder vesentlig feilinformasjon, verken som følge av misligheter eller utilsiktede feil, og å avgi en revisjonsberetning som inneholder vår konklusjon. Betryggende sikkerhet er en høy grad av sikkerhet, men ingen garanti for at en revisjon utført i samsvar med ISA-ene, alltid vil avdekke vesentlig feilinformasjon som eksisterer. Feilinformasjon kan oppstå som følge av misligheter eller utilsiktede feil. Feilinformasjon blir vurdert som vesentlig dersom den enkeltvis eller samlet med rimelighet kan forventes å påvirke økonomiske beslutninger som brukerne foretar basert på årsregnskapet.

For videre beskrivelse av revisors oppgaver og plikter vises det til:
<https://revisorforeningen.no/revisjonsberetninger>

Hamar, 15.02.2022
Sandberg Revisjon AS


Magnus Lyslid
Statsautorisert revisor