



## ÅRSREGNSKAPET FOR REGNSKAPSÅRET 2024 - GENERELL INFORMASJON

### Enheten

Organisasjonsnummer: 997 475 992  
Organisasjonsform: Aksjeselskap  
Foretaksnavn: TERMINATOR AS  
Forretningsadresse: Burkeland  
5281 VALESTRANDSFOSSEN

### Regnskapsår

Årsregnskapets periode: 01.01.2024 - 31.12.2024

### Konsern

Morselskap i konsern: Nei

### Regnskapsregler

Regler for små foretak benyttet: Ja  
Benyttet ved utarbeidelsen av årsregnskapet til selskapet: Regnskapslovens alminnelige regler

### Årsregnskapet fastsatt av kompetent organ

Bekreftet av representant for selskapet: Knut Fossdal Århus  
Dato for fastsettelse av årsregnskapet: 13.03.2025

### Grunnlag for avgivelse

År 2024: Årsregnskapet er elektronisk innlevert  
År 2023: Tall er hentet fra elektronisk innlevert årsregnskap fra 2024

*Det er ikke krav til at årsregnskapet m.v. som sendes til Regnskapsregisteret er undertegnet. Kontrollen på at dette er utført ligger hos revisor/enhetens øverste organ. Sikkerheten ivaretas ved at innsender har rolle/rettighet for innsending av årsregnskapet via Altinn, og ved at det bekreftes at årsregnskapet er fastsatt av kompetent organ.*

Brønnøysundregistrene, 01.04.2026



## Resultatregnskap

Beløp i: NOK	Note	2024	2023
<b>RESULTATREKNESKAP</b>			
<b>Inntekter</b>			
Salgsinntekt		3 352 370	4 012 924
<b>Sum inntekter</b>		<b>3 352 370</b>	<b>4 012 924</b>
<b>Kostnader</b>			
Varekostnad		294 026	426 639
Lønnskostnad	1	1 438 464	948 812
Avskrivning av driftsmidler		43 290	5 679
Annen driftskostnad	1	752 091	501 721
<b>Sum kostnader</b>		<b>2 527 872</b>	<b>1 882 851</b>
<b>Driftsresultat</b>		<b>824 499</b>	<b>2 130 073</b>
<b>Finansinntekter og finanskostnader</b>			
Anna renteinntekt			3 121
Annen finansinntekt		7 632	
<b>Sum finansinntekter</b>		<b>7 632</b>	<b>3 121</b>
Annan rentekostnad		121	2 309
<b>Sum finanskostnader</b>		<b>121</b>	<b>2 309</b>
<b>Netto finans</b>		<b>7 511</b>	<b>812</b>
<b>Ordinært resultat før skattekostnad</b>		<b>832 010</b>	<b>2 130 885</b>
Skattekostnad på resultat	2	171 768	490 110
<b>Ordinært resultat etter skattekostnad</b>		<b>660 242</b>	<b>1 640 775</b>
<b>Årsresultat</b>	3	<b>660 242</b>	<b>1 640 775</b>
<b>Årsresultat etter minoritetsinteresser</b>		<b>660 242</b>	<b>1 640 775</b>
<b>Totalresultat</b>		<b>660 242</b>	<b>1 640 775</b>
<b>Overføringer og disponeringar</b>			
Ordinært utbytte		300 000	1 250 000



## Resultatregnskap

<b>Beløp i: NOK</b>	<b>Note</b>	<b>2024</b>	<b>2023</b>
Avgjevne konsernbidrag		3 355	16 154
Avsatt til annen egenkapital		356 887	374 621
<b>Sum overføringer og disponeringar</b>		<b>660 242</b>	<b>1 640 775</b>



## Balanse

Beløp i: NOK	Note	2024	2023
<b>BALANSE - EIGEDELAR</b>			
<b>Anleggsmiddel</b>			
<b>Immaterielle egedelar</b>			
Utsett skattefordel	2		
<b>Varige driftsmiddel</b>			
Driftsløsøre, inventar o.a. utstyr		364 600	59 000
<b>Sum varige driftsmiddel</b>		<b>364 600</b>	<b>59 000</b>
<b>Sum anleggsmiddel</b>		<b>364 600</b>	<b>59 000</b>
<b>Omløpsmiddel</b>			
<b>Varer</b>			
<b>Krav</b>			
Kundefordringer		622 563	1 163 655
Andre kortsiktige fordringer		7 510	11 746
<b>Sum krav</b>		<b>630 073</b>	<b>1 175 400</b>
<b>Bankinnskot, kontantar og liknande</b>			
Bankinnskudd, kontanter o.l.	4	1 102 122	1 834 963
<b>Sum bankinnskot, kontantar og liknande</b>		<b>1 102 122</b>	<b>1 834 963</b>
<b>Sum omløpsmiddel</b>		<b>1 732 195</b>	<b>3 010 363</b>
<b>SUM EIGEDELAR</b>		<b>2 096 795</b>	<b>3 069 363</b>
<b>BALANSE - EIGENKAPITAL OG GJELD</b>			
<b>Eigenkapital</b>			
<b>Innskoten eigenkapital</b>			
Aksjekapital	5	100 000	100 000
Behaldning av egne aksjar	5		
<b>Sum innskoten eigenkapital</b>		<b>100 000</b>	<b>100 000</b>



## Balanse

Beløp i: NOK	Note	2024	2023
<b>Opptent egenkapital</b>			
Annen egenkapital		829 611	472 726
<b>Sum opptent egenkapital</b>		<b>829 611</b>	<b>472 726</b>
<b>Sum egenkapital</b>	3	<b>929 611</b>	<b>572 726</b>
<b>Gjeld</b>			
<b>Langsiktig gjeld</b>			
Utsett skatt	2	7	
<b>Sum avsetjingar for plikter</b>		<b>7</b>	
<b>Anna langsiktig gjeld</b>			
<b>Sum langsiktig gjeld</b>		<b>7</b>	<b>0</b>
<b>Kortsiktig gjeld</b>			
Leverandørgjeld		107 574	65 743
Betalbar skatt	2	170 815	462 603
Skyldig offentlige avgifter		22 983	236 247
Utbytte		300 000	1 250 000
Kortsiktig konserngjeld		4 301	20 710
Annen kortsiktig gjeld		561 505	461 334
<b>Sum kortsiktig gjeld</b>		<b>1 167 177</b>	<b>2 496 637</b>
<b>Sum gjeld</b>		<b>1 167 184</b>	<b>2 496 637</b>
<b>SUM EIGENKAPITAL OG GJELD</b>		<b>2 096 795</b>	<b>3 069 363</b>



## Brønnøysundregistrene

### ÅRSREGNSKAP FOR REGNSKAPSÅRET 2024 - GENERELL INFORMASJON

Journalnummer: 2025 339388

#### Enheten

Organisasjonsnummer: 997 475 992  
Organisasjonsform: Aksjeselskap  
Foretaksnavn: TERMINATOR AS  
Forretningsadresse: Burkeland  
5281 VALESTRANDSFOSSEN

#### Regnskapsår

Årsregnskapets periode: 01.01.2024 - 31.12.2024

#### Konsern

Morselskap i konsern: Nei

#### Regnskapsregler

Regler for små foretak benyttet: Ja  
Benyttet ved utarbeidelsen av  
årsregnskapet til selskapet: Regnskapslovens alminnelige regler

#### Årsregnskapet fastsatt av kompetent organ

Bekreftet av representant for selskapet: Knut Fossdal Århus  
Dato for fastsettelse av årsregnskapet: 13.03.2025

#### Revisjon

Selskapet har besluttet at årsregnskapet  
ikke skal revideres: Ja  
Årsregnskapet er utarbeidet av ekstern  
autorisert regnskapsfører: Ja  
Ekstern autorisert regnskapsfører har i  
løpet av regnskapsåret bistått ved den  
løpende regnskapsføringen eller utført  
andre tjenester for selskapet enn å  
utarbeide årsregnskapet: Ja

#### Grunnlag for avgivelse

År 2024: Årsregnskap er elektronisk innlevert.  
År 2023: Tall er hentet fra elektronisk innlevert årsregnskap fra 2024.

*Det er ikke krav til at årsregnskapet m.v. som sendes til Regnskapsregisteret er undertegnet. Kontrollen på at dette er utført ligger hos revisor/enhetens øverste organ. Sikkerheten ivaretas ved at innsender har rolle/rettighet for innsending av årsregnskapet via Altinn, og ved at det bekreftes at årsregnskapet er fastsatt av kompetent organ.*

Brønnøysundregistrene, 19.03.2025

---

Brønnøysundregistrene  
Postadresse: Postboks 900, 8910 Brønnøysund  
Telefon: 75 00 75 00  
E-post: firmapost@brreg.no Internett: www.brreg.no  
Organisasjonsnummer: 974 760 673



Organisasjonsnr: 997 475 992  
TERMINATOR AS

## RESULTATREGNSKAP

Beløp i: NOK	Note	2024	2023
<b>RESULTATREKNESKAP</b>			
<b>Inntekter</b>			
Salgsinntekt		3 352 370	4 012 924
<b>Sum inntekter</b>		<b>3 352 370</b>	<b>4 012 924</b>
<b>Kostnader</b>			
Varekostnad		294 026	426 639
Lønnskostnad	1	1 438 464	948 812
Avskrivning av driftsmidler		43 290	5 679
Annen driftskostnad	1	752 091	501 721
<b>Sum kostnader</b>		<b>2 527 872</b>	<b>1 882 851</b>
<b>Driftsresultat</b>		<b>824 499</b>	<b>2 130 073</b>
<b>Finansinntekter og finanskostnader</b>			
Anna renteinntekt			3 121
Annen finansinntekt		7 632	
<b>Sum finansinntekter</b>		<b>7 632</b>	<b>3 121</b>
Annan rentekostnad		121	2 309
<b>Sum finanskostnader</b>		<b>121</b>	<b>2 309</b>
<b>Netto finans</b>		<b>7 511</b>	<b>812</b>
<b>Ordinært resultat før skattekostnad</b>			
<b>Skattekostnad på resultat</b>	2	<b>832 010</b>	<b>2 130 885</b>
Skattekostnad på resultat		171 768	490 110
<b>Ordinært resultat etter skattekostnad</b>		<b>660 242</b>	<b>1 640 775</b>
<b>Årsresultat</b>	3	<b>660 242</b>	<b>1 640 775</b>
<b>Årsresultat etter minoritetsinteresser</b>		<b>660 242</b>	<b>1 640 775</b>
<b>Totalresultat</b>		<b>660 242</b>	<b>1 640 775</b>
<b>Overføringer og disponeringar</b>			
Ordinært utbytte		300 000	1 250 000
Avgjevne konsernbidrag		3 355	16 154
Avsatt til annen egenkapital		356 887	374 621
<b>Sum overføringer og disponeringar</b>		<b>660 242</b>	<b>1 640 775</b>



Organisasjonsnr: 997 475 992  
TERMINATOR AS

## BALANSE

Beløp i: NOK Note 2024 2023

### BALANSE - EIGEDELAR

#### Anleggsmiddel

##### Immaterielle egedelar

Utsett skattefordel 2

#### Varige driftsmiddel

Driftsløssøre, inventar o.

a. utstyr

364 600

59 000

Sum varige driftsmiddel

364 600

59 000

Sum anleggsmiddel

364 600

59 000

#### Omløpsmiddel

##### Varer

#### Krav

Kundefordringer

622 563

1 163 655

Andre kortsiktige

fordringer

7 510

11 746

Sum krav

630 073

1 175 400

#### Bankinnskott, kontantar og liknande

Bankinnskudd, kontanter o.

l. 4

1 102 122

1 834 963

Sum bankinnskott,

kontantar og liknande

1 102 122

1 834 963

Sum omløpsmiddel

1 732 195

3 010 363

SUM EIGEDELAR

2 096 795

3 069 363

### BALANSE - EIGENKAPITAL OG GJELD

#### Eigenkapital

##### Innskoten eigenkapital

Aksjekapital 5

100 000

100 000

Behaldning av egne aksjar 5

Sum innskoten eigenkapital

100 000

100 000

##### Opptent eigenkapital

Annen egenkapital

829 611

472 726

Sum opptent eigenkapital

829 611

472 726

Sum eigenkapital

3

929 611

572 726

#### Gjeld



<b>Langsiktig gjeld</b>			
Utsett skatt	2	7	
Sum avsetjinger for plikter		7	
Anna langsiktig gjeld			
<b>Sum langsiktig gjeld</b>		<b>7</b>	<b>0</b>
<b>Kortsiktig gjeld</b>			
Leverandørgjeld		107 574	65 743
Betalbar skatt	2	170 815	462 603
Skyldig offentlige avgifter		22 983	236 247
Utbytte		300 000	1 250 000
Kortsiktig konserngjeld		4 301	20 710
Annen kortsiktig gjeld		561 505	461 334
<b>Sum kortsiktig gjeld</b>		<b>1 167 177</b>	<b>2 496 637</b>
<b>Sum gjeld</b>		<b>1 167 184</b>	<b>2 496 637</b>
<b>SUM EIGENKAPITAL OG GJELD</b>		<b>2 096 795</b>	<b>3 069 363</b>



Organisasjonsnr: 997 475 992  
TERMINATOR AS

NOTEOPPLYSNINGER - SELSKAP - alle poster oppgitt i hele tall

## Note

Tal på årsverk i regnskapsåret  
2.20

Sum	Beløp
Balanseført verdi 31.12.	Varige driftsmiddel Immaterielle eigned.

## Konsernregnskap

Morselskapet sitt navn

Forretningskontor for morselskapet

Grunn til at dotterselskap ikke er tatt med i konsolideringa

Samla beløp - tilknytt selskap	Årets	Fjorårets
--------------------------------	-------	-----------

Samla beløp - foretak i samme konsern	Årets	Fjorårets
---------------------------------------	-------	-----------

Samla beløp - foretak i samme konsern	Årets	Fjorårets
---------------------------------------	-------	-----------

Samla beløp - felles kontrollert verksemd	Årets	Fjorårets
---	-------	-----------

Pantstillinger	Beløp
----------------	-------

Behaldning av egne aksjar	Tal på aksjar Pålydande	Andel av aksjek.
---------------------------	-------------------------	------------------



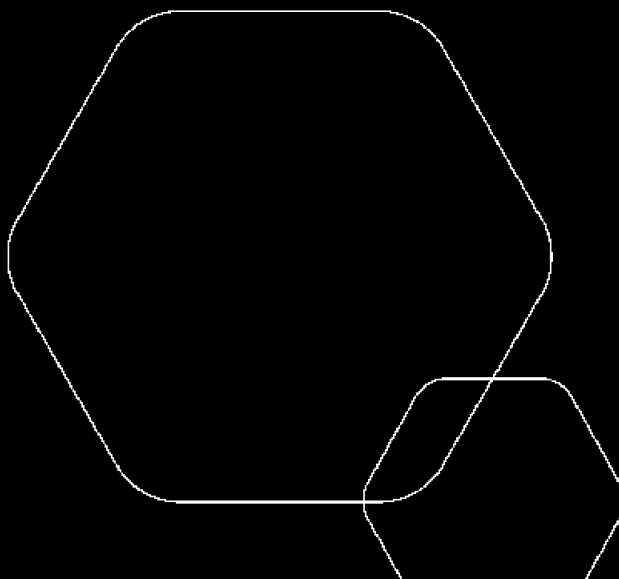
	BankID Signing Maria Småland 2025-03-15
	BankID Signing Ingve Århus 2025-03-16
	BankID Signing Knut Fossdal Århus 2025-03-17



# Årsregnskap 2024 Terminator AS

Resultatregnskap  
Balanse  
Noter til regnskapet

Utarbeidet av Enkelt Regnskap AS



Org.nr.: 997 475 992



### RESULTATREGNSKAP

#### TERMINATOR AS

DRIFTSINNEKTER OG DRIFTSKOSTNADER	Note	2024	2023
Salgsinntekt		3 352 370	4 012 924
<b>Sum driftsinntekter</b>		<b>3 352 370</b>	<b>4 012 924</b>
Varekostnad		294 026	426 639
Lønnskostnad	1	1 438 464	948 812
Avskrivning av driftsmidler		43 290	5 679
Annen driftskostnad	1	752 091	501 721
<b>Sum driftskostnader</b>		<b>2 527 872</b>	<b>1 882 851</b>
<b>Driftsresultat</b>		<b>824 499</b>	<b>2 130 073</b>
<b>FINANSINNEKTER OG FINANSKOSTNADER</b>			
Annen renteinntekt		0	3 121
Annen finansinntekt		7 632	0
Annen rentekostnad		121	2 309
<b>Resultat av finansposter</b>		<b>7 511</b>	<b>812</b>
Resultat før skattekostnad		832 010	2 130 885
Skattekostnad på resultat	2	171 768	490 110
<b>Årsresultat</b>	<b>3</b>	<b>660 242</b>	<b>1 640 775</b>
<b>OVERFØRINGER</b>			
Avsatt til utbytte		300 000	1 250 000
Avsatt konsernbidrag		3 355	16 154
Avsatt til annen egenkapital		356 887	374 621
<b>Sum overføringer</b>		<b>660 242</b>	<b>1 640 775</b>



## BALANSE

### TERMINATOR AS

EIENDELER	Note	2024	2023
<b>ANLEGGSMIDLER</b>			
<b>VARIGE DRIFTSMIDLER</b>			
Driftsløsøre, inventar o.a. utstyr		364 600	59 000
<b>Sum varige driftsmidler</b>		<b>364 600</b>	<b>59 000</b>
<b>Sum anleggsmidler</b>		<b>364 600</b>	<b>59 000</b>
<b>OMLØPSMIDLER</b>			
<b>FORDRINGER</b>			
Kundefordringer		622 563	1 163 655
Andre kortsiktige fordringer		7 510	11 746
<b>Sum fordringer</b>		<b>630 073</b>	<b>1 175 400</b>
Bankinnskudd, kontanter o.l.	4	1 102 122	1 834 963
<b>Sum omløpsmidler</b>		<b>1 732 195</b>	<b>3 010 363</b>
<b>Sum eiendeler</b>		<b>2 096 795</b>	<b>3 069 363</b>



## BALANSE

### TERMINATOR AS

EGENKAPITAL OG GJELD	Note	2024	2023
<b>EGENKAPITAL</b>			
<b>INNSKUTT EGENKAPITAL</b>			
Aksjekapital	5	100 000	100 000
<b>Sum innskutt egenkapital</b>		<b>100 000</b>	<b>100 000</b>
<b>OPPTJENT EGENKAPITAL</b>			
Annen egenkapital		829 611	472 726
<b>Sum opptjent egenkapital</b>		<b>829 611</b>	<b>472 726</b>
<b>Sum egenkapital</b>	<b>3</b>	<b>929 611</b>	<b>572 726</b>
<b>GJELD</b>			
<b>AVSETNING FOR FORPLIKTELSER</b>			
Utsatt skatt	2	7	0
<b>Sum avsetning for forpliktelser</b>		<b>7</b>	<b>0</b>
<b>KORTSIKTIG GJELD</b>			
Leverandørgjeld		107 574	65 743
Betalbar skatt	2	170 815	462 603
Skyldig offentlige avgifter		22 983	236 247
Utbytte		300 000	1 250 000
Konserngjeld		4 301	20 710
Annen kortsiktig gjeld		561 505	461 334
<b>Sum kortsiktig gjeld</b>		<b>1 167 177</b>	<b>2 496 637</b>
<b>Sum gjeld</b>		<b>1 167 184</b>	<b>2 496 637</b>
<b>Sum egenkapital og gjeld</b>		<b>2 096 795</b>	<b>3 069 363</b>

Valestrandsfossen, 13.03.2025  
Styret i Terminator AS

\_\_\_\_\_  
Knut Fossdal Århus  
styreleder

\_\_\_\_\_  
Ingve Århus  
styremedlem

\_\_\_\_\_  
Maria Småland  
styremedlem



## Regnskapsprinsipper

Årsregnskapet er satt opp i samsvar med regnskapsloven og NRS 8 - God regnskapsskikk for små foretak.

## DRIFTSINNTEKTER

Inntektsføring ved salg av varer skjer på leveringstidspunktet. Tjenester inntektsføres etter hvert som de leveres.

## SKATT

Skattekostnaden i resultatregnskapet omfatter både periodens betalbare skatt og endring i utsatt skatt. Utsatt skatt er beregnet med 22 % på grunnlag av de midlertidige forskjeller som eksisterer mellom regnskapsmessige og skattemessige verdier, samt ligningsmessig underskudd til fremføring ved utgangen av regnskapsåret. Skatteøkende og skattereduserende midlertidige forskjeller som reverserer eller kan reverseres i samme periode er utlignet og nettoført.

## KLASSIFISERING OG VURDERING AV ANLEGGSMIDLER

Anleggsmidler omfatter eiendeler bestemt til varig eie og bruk. Anleggsmidler er vurdert til anskaffelseskost. Varige driftsmidler balanseføres og avskrives over driftsmidlets økonomiske levetid. Avskrivningsperioden for fast eiendom anskaffet etter 2009 er dekomponert i en del som gjelder råbygget og en del som gjelder faste tekniske installasjoner. Varige driftsmidler nedskrives til gjenvinnbart beløp ved verdifall som forventes ikke å være forbigående. Gjenvinnbart beløp er det høyeste av netto salgsverdi og verdi i bruk. Verdi i bruk er nåverdi av fremtidige kontantstrømmer knyttet til eiendelen. Nedskrivningen reverseres når grunnlaget for nedskrivningen ikke lenger er til stede.

## KLASSIFISERING OG VURDERING AV OMLØPSMIDLER

Omløpsmidler og kortsiktig gjeld omfatter normalt poster som forfaller til betaling innen ett år etter balansedagen, samt poster som knytter seg til varekretsløpet. Omløpsmidler vurderes til laveste verdi av anskaffelseskost og virkelig verdi.

## FORDRINGER

Kundefordringer og andre fordringer oppføres til pålydende etter fradrag for avsetning til forventet tap. Avsetning til tap gjøres på grunnlag av en individuell vurdering av de enkelte fordringene.

## Note 1 Lønnskostnader og ytelser, godtgjørelser til daglig leder, styret og revisor

### LØNNSKOSTNADER

	2024	2023
Lønninger	1 183 493	702 529
Arbeidsgiveravgift	171 268	192 339
Pensjonskostnader	45 930	34 878
Andre ytelser	37 773	19 066
<b>Sum</b>	<b>1 438 464</b>	<b>948 812</b>

Selskapet har i 2024 sysselsatt 2 årsverk.

### PENSJONSFORPLIKTELSE

Selskapet er pliktig til å ha tjenestepensjonsordning etter lov om obligatorisk tjenestepensjon. Selskapets pensjonsordning tilfredsstiller kravene i denne lov.



## Note 2 Skatt

<b>Årets skattekostnad</b>	<b>2024</b>	<b>2023</b>
Resultatført skatt på ordinært resultat:		
Betalbar skatt	170 815	462 603
Endring i utsatt skatt	953	27 507
<b>Skattekostnad ordinært resultat</b>	<b>171 768</b>	<b>490 110</b>
Skattepliktig inntekt:		
Resultat før skatt	832 010	2 130 885
Permanente forskjeller	4 023	41 622
Endring i midlertidige forskjeller	-55 299	-49 056
Avgitt konsernbidrag	-4 301	-20 710
<b>Skattepliktig inntekt</b>	<b>776 434</b>	<b>2 102 741</b>
Betalbar skatt i balansen:		
Betalbar skatt på årets resultat	171 761	467 159
Betalbar skatt på avgitt konsernbidrag	-946	-4 556
<b>Sum betalbar skatt i balansen</b>	<b>170 815</b>	<b>462 603</b>

Skatteeffekten av midlertidige forskjeller som har gitt opphav til utsatt skatt og utsatte skattefordeler, spesifisert på typer av midlertidige forskjeller

	<b>2024</b>	<b>2023</b>	<b>Endring</b>
Varige driftsmidler	51 993	9 684	-42 309
Gevinst – og tapskonto	-51 959	-64 949	-12 990
<b>Sum</b>	<b>34</b>	<b>-55 265</b>	<b>-55 299</b>
Inngår ikke i beregningen av utsatt skatt	0	55 265	55 265
<b>Grunnlag for utsatt skatt / skattefordel</b>	<b>34</b>	<b>0</b>	<b>-34</b>
<b>Utsatt skatt / skattefordel (22 %)</b>	<b>7</b>	<b>0</b>	<b>-7</b>

I henhold til God regnskapsskikk for små foretak balanseføres ikke utsatt skattefordel.

## Note 3 Egenkapital

	<b>Aksjekapital</b>	<b>Annen egenkapital</b>	<b>Sum egenkapital</b>
Pr. 31.12.2023	100 000	472 726	572 726
Årets resultat		660 242	660 242
Utbytte		-300 000	-300 000
Konsernbidrag avgitt		-3 355	-3 355
<b>Pr 31.12.2024</b>	<b>100 000</b>	<b>829 613</b>	<b>929 613</b>



## Note 4 Bankinnskudd

Innestående midler på skattetrekkkonto (bundne midler) er på kr. 29 510. Dette er tilstrekkelig til å dekke skyldig skattetrekk per 31.12.

## Note 5 Aksjonærer

### AKSJEKAPITALEN I TERMINATOR AS PR. 31.12 BESTÅR AV:

	Antall	Pålydende	Bokført
Ordinære aksjer	100	1 000,0	100 000
<b>Sum</b>	<b>100</b>		<b>100 000</b>

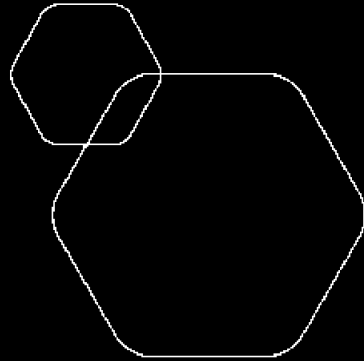
### EIERSTRUKTUR

De største aksjonærene i % pr. 31.12 var:

	Ordinære	Eierandel	Stemmeandel
Cyberdyne Holding AS	100	100,0	100,0



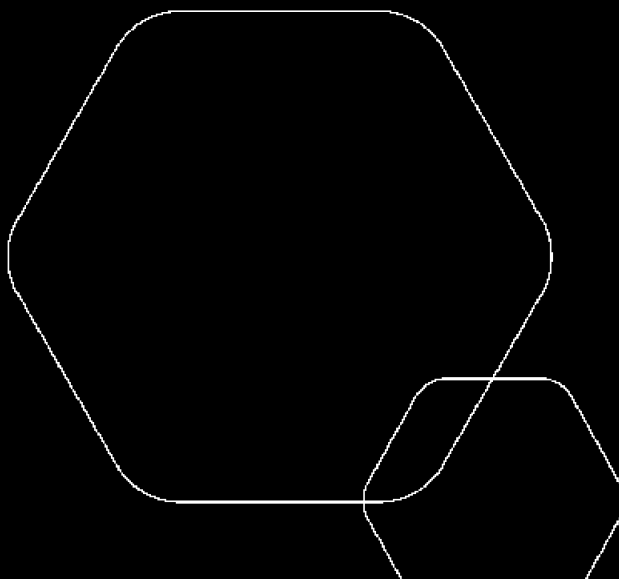
	BankID Signing Maria Småland 2025-03-15
	BankID Signing Ingve Århus 2025-03-16
	BankID Signing Knut Fossdal Århus 2025-03-17



# Årsregnskap 2024 Terminator AS

Resultatregnskap  
Balanse  
Noter til regnskapet

Utarbeidet av Enkelt Regnskap AS



Org.nr.: 997 475 992



## RESULTATREGNSKAP

### TERMINATOR AS

DRIFTSINNEKTER OG DRIFTSKOSTNADER	Note	2024	2023
Salgsinntekt		3 352 370	4 012 924
<b>Sum driftsinntekter</b>		<b>3 352 370</b>	<b>4 012 924</b>
Varekostnad		294 026	426 639
Lønnskostnad	1	1 438 464	948 812
Avskrivning av driftsmidler		43 290	5 679
Annen driftskostnad	1	752 091	501 721
<b>Sum driftskostnader</b>		<b>2 527 872</b>	<b>1 882 851</b>
<b>Driftsresultat</b>		<b>824 499</b>	<b>2 130 073</b>
<b>FINANSINNEKTER OG FINANSKOSTNADER</b>			
Annen renteinntekt		0	3 121
Annen finansinntekt		7 632	0
Annen rentekostnad		121	2 309
<b>Resultat av finansposter</b>		<b>7 511</b>	<b>812</b>
Resultat før skattekostnad		832 010	2 130 885
Skattekostnad på resultat	2	171 768	490 110
<b>Årsresultat</b>	<b>3</b>	<b>660 242</b>	<b>1 640 775</b>
<b>OVERFØRINGER</b>			
Avsatt til utbytte		300 000	1 250 000
Avsatt konsernbidrag		3 355	16 154
Avsatt til annen egenkapital		356 887	374 621
<b>Sum overføringer</b>		<b>660 242</b>	<b>1 640 775</b>



### BALANSE

#### TERMINATOR AS

EIENDELER	Note	2024	2023
<b>ANLEGGSMIDLER</b>			
<b>VARIGE DRIFTSMIDLER</b>			
Driftsløsøre, inventar o.a. utstyr		364 600	59 000
<b>Sum varige driftsmidler</b>		<b>364 600</b>	<b>59 000</b>
<b>Sum anleggsmidler</b>		<b>364 600</b>	<b>59 000</b>
<b>OMLØPSMIDLER</b>			
<b>FORDRINGER</b>			
Kundefordringer		622 563	1 163 655
Andre kortsiktige fordringer		7 510	11 746
<b>Sum fordringer</b>		<b>630 073</b>	<b>1 175 400</b>
Bankinnskudd, kontanter o.l.	4	1 102 122	1 834 963
<b>Sum omløpsmidler</b>		<b>1 732 195</b>	<b>3 010 363</b>
<b>Sum eiendeler</b>		<b>2 096 795</b>	<b>3 069 363</b>



## BALANSE

### TERMINATOR AS

EGENKAPITAL OG GJELD	Note	2024	2023
<b>EGENKAPITAL</b>			
<b>INNSKUTT EGENKAPITAL</b>			
Aksjekapital	5	100 000	100 000
<b>Sum innskutt egenkapital</b>		<b>100 000</b>	<b>100 000</b>
<b>OPPTJENT EGENKAPITAL</b>			
Annen egenkapital		829 611	472 726
<b>Sum opptjent egenkapital</b>		<b>829 611</b>	<b>472 726</b>
<b>Sum egenkapital</b>	<b>3</b>	<b>929 611</b>	<b>572 726</b>
<b>GJELD</b>			
<b>AVSETNING FOR FORPLIKTELSER</b>			
Utsatt skatt	2	7	0
<b>Sum avsetning for forpliktelser</b>		<b>7</b>	<b>0</b>
<b>KORTSIKTIG GJELD</b>			
Leverandørgjeld		107 574	65 743
Betalbar skatt	2	170 815	462 603
Skyldig offentlige avgifter		22 983	236 247
Utbytte		300 000	1 250 000
Konserngjeld		4 301	20 710
Annen kortsiktig gjeld		561 505	461 334
<b>Sum kortsiktig gjeld</b>		<b>1 167 177</b>	<b>2 496 637</b>
<b>Sum gjeld</b>		<b>1 167 184</b>	<b>2 496 637</b>
<b>Sum egenkapital og gjeld</b>		<b>2 096 795</b>	<b>3 069 363</b>

Valestrandsfossen, 13.03.2025  
Styret i Terminator AS

\_\_\_\_\_  
Knut Fossdal Århus  
styreleder

\_\_\_\_\_  
Ingve Århus  
styremedlem

\_\_\_\_\_  
Maria Småland  
styremedlem



## Regnskapsprinsipper

Årsregnskapet er satt opp i samsvar med regnskapsloven og NRS 8 - God regnskapsskikk for små foretak.

## DRIFTSINNTEKTER

Inntektsføring ved salg av varer skjer på leveringstidspunktet. Tjenester inntektsføres etter hvert som de leveres.

## SKATT

Skattekostnaden i resultatregnskapet omfatter både periodens betalbare skatt og endring i utsatt skatt. Utsatt skatt er beregnet med 22 % på grunnlag av de midlertidige forskjeller som eksisterer mellom regnskapsmessige og skattemessige verdier, samt ligningsmessig underskudd til fremføring ved utgangen av regnskapsåret. Skatteøkende og skattereduserende midlertidige forskjeller som reverserer eller kan reverseres i samme periode er utlignet og nettoført.

## KLASSIFISERING OG VURDERING AV ANLEGGSMIDLER

Anleggsmidler omfatter eiendeler bestemt til varig eie og bruk. Anleggsmidler er vurdert til anskaffelseskost. Varige driftsmidler balanseføres og avskrives over driftsmidlets økonomiske levetid. Avskrivningsperioden for fast eiendom anskaffet etter 2009 er dekomponert i en del som gjelder råbygget og en del som gjelder faste tekniske installasjoner. Varige driftsmidler nedskrives til gjenvinnbart beløp ved verdifall som forventes ikke å være forbigående. Gjenvinnbart beløp er det høyeste av netto salgsverdi og verdi i bruk. Verdi i bruk er nåverdi av fremtidige kontantstrømmer knyttet til eiendelen. Nedskrivningen reverseres når grunnlaget for nedskrivningen ikke lenger er til stede.

## KLASSIFISERING OG VURDERING AV OMLØPSMIDLER

Omløpsmidler og kortsiktig gjeld omfatter normalt poster som forfaller til betaling innen ett år etter balansedagen, samt poster som knytter seg til varekretsløpet. Omløpsmidler vurderes til laveste verdi av anskaffelseskost og virkelig verdi.

## FORDRINGER

Kundefordringer og andre fordringer oppføres til pålydende etter fradrag for avsetning til forventet tap. Avsetning til tap gjøres på grunnlag av en individuell vurdering av de enkelte fordringene.

## Note 1 Lønnskostnader og ytelser, godtgjørelser til daglig leder, styret og revisor

### LØNNSKOSTNADER

	2024	2023
Lønninger	1 183 493	702 529
Arbeidsgiveravgift	171 268	192 339
Pensjonskostnader	45 930	34 878
Andre ytelser	37 773	19 066
<b>Sum</b>	<b>1 438 464</b>	<b>948 812</b>

Selskapet har i 2024 sysselsatt 2 årsverk.

### PENSJONSFORPLIKTELSE

Selskapet er pliktig til å ha tjenestepensjonsordning etter lov om obligatorisk tjenestepensjon. Selskapets pensjonsordning tilfredsstiller kravene i denne lov.



## Note 2 Skatt

<b>Årets skattekostnad</b>	<b>2024</b>	<b>2023</b>
Resultatført skatt på ordinært resultat:		
Betalbar skatt	170 815	462 603
Endring i utsatt skatt	953	27 507
<b>Skattekostnad ordinært resultat</b>	<b>171 768</b>	<b>490 110</b>
Skattepliktig inntekt:		
Resultat før skatt	832 010	2 130 885
Permanente forskjeller	4 023	41 622
Endring i midlertidige forskjeller	-55 299	-49 056
Avgitt konsernbidrag	-4 301	-20 710
<b>Skattepliktig inntekt</b>	<b>776 434</b>	<b>2 102 741</b>
Betalbar skatt i balansen:		
Betalbar skatt på årets resultat	171 761	467 159
Betalbar skatt på avgitt konsernbidrag	-946	-4 556
<b>Sum betalbar skatt i balansen</b>	<b>170 815</b>	<b>462 603</b>

Skatteeffekten av midlertidige forskjeller som har gitt opphav til utsatt skatt og utsatte skattefordeler, spesifisert på typer av midlertidige forskjeller

	<b>2024</b>	<b>2023</b>	<b>Endring</b>
Varige driftsmidler	51 993	9 684	-42 309
Gevinst – og tapskonto	-51 959	-64 949	-12 990
<b>Sum</b>	<b>34</b>	<b>-55 265</b>	<b>-55 299</b>
Inngår ikke i beregningen av utsatt skatt	0	55 265	55 265
<b>Grunnlag for utsatt skatt / skattefordel</b>	<b>34</b>	<b>0</b>	<b>-34</b>
<b>Utsatt skatt / skattefordel (22 %)</b>	<b>7</b>	<b>0</b>	<b>-7</b>

I henhold til God regnskapsskikk for små foretak balanseføres ikke utsatt skattefordel.

## Note 3 Egenkapital

	<b>Aksjekapital</b>	<b>Annen egenkapital</b>	<b>Sum egenkapital</b>
Pr. 31.12.2023	100 000	472 726	572 726
Årets resultat		660 242	660 242
Utbytte		-300 000	-300 000
Konsernbidrag avgitt		-3 355	-3 355
<b>Pr 31.12.2024</b>	<b>100 000</b>	<b>829 613</b>	<b>929 613</b>



## Note 4 Bankinnskudd

Innestående midler på skattetrekkkonto (bundne midler) er på kr. 29 510. Dette er tilstrekkelig til å dekke skyldig skattetrekk per 31.12.

## Note 5 Aksjonærer

### AKSJEKAPITALEN I TERMINATOR AS PR. 31.12 BESTÅR AV:

	<b>Antall</b>	<b>Pålydende</b>	<b>Bokført</b>
Ordinære aksjer	100	1 000,0	100 000
<b>Sum</b>	<b>100</b>		<b>100 000</b>

### EIERSTRUKTUR

De største aksjonærene i % pr. 31.12 var:

	<b>Ordinære</b>	<b>Eierandel</b>	<b>Stemmeandel</b>
Cyberdyne Holding AS	100	100,0	100,0