



ÅRSREGNSKAPET FOR REGNSKAPSÅRET 2023 - GENERELL INFORMASJON

Enheten

Organisasjonsnummer: 924 550 686
Organisasjonsform: Aksjeselskap
Foretaksnavn: HASLE KRAN OG TREFELLING AS
Forretningsadresse: Lønneveien 52
3229 SANDEFJORD

Regnskapsår

Årsregnskapets periode: 01.01.2023 - 31.12.2023

Konsern

Morselskap i konsern: Nei

Regnskapsregler

Regler for små foretak benyttet: Ja
Benyttet ved utarbeidelsen av årsregnskapet til selskapet: Regnskapslovens alminnelige regler

Årsregnskapet fastsatt av kompetent organ

Bekreftet av representant for selskapet: Saga Regnskap og Rådgivning AS
Dato for fastsettelse av årsregnskapet: 14.05.2024

Grunnlag for avgivelse

År 2023: Årsregnskapet er elektronisk innlevert
År 2022: Tall er hentet fra elektronisk innlevert årsregnskap fra 2023

Det er ikke krav til at årsregnskapet m.v. som sendes til Regnskapsregisteret er undertegnet. Kontrollen på at dette er utført ligger hos revisor/enhetens øverste organ. Sikkerheten ivaretas ved at innsender har rolle/rettighet for innsending av årsregnskapet via Altinn, og ved at det bekreftes at årsregnskapet er fastsatt av kompetent organ.

Brønnøysundregistrene, 22.07.2025



Resultatregnskap

Beløp i: NOK	Note	2023	2022
RESULTATREGNSKAP			
Inntekter			
Salgsinntekt		2 723 984	2 427 522
Sum inntekter		2 723 984	2 427 522
Kostnader			
Varekostnad		191 810	197 679
Lønnskostnad	1, 2	884 140	790 905
Avskrivning på varige driftsmidler	3	207 264	206 265
Annen driftskostnad		1 198 757	1 172 977
Sum kostnader		2 481 971	2 367 826
Driftsresultat		242 014	59 695
Finansinntekter og finanskostnader			
Annen renteinntekt		3 266	1 203
Annen finansinntekt		2 813	0
Verdiøkning av finansielle instrumenter		0	54 128
Sum finansinntekter		6 079	55 331
Annen rentekostnad		26 114	27 090
Sum finanskostnader		26 114	27 090
Netto finans		-20 035	28 241
Resultat før skattekostnad		221 979	87 936
Skattekostnad	4, 5	46 733	7 389
Årsresultat		175 246	80 547
Overføringer og disponeringer			
Annen egenkapital	6	175 246	80 547
Sum overføringer og disponeringer		175 246	80 547



Balanse

Beløp i: NOK	Note	2023	2022
BALANSE - EIENDELER			
Anleggsmidler			
Immaterielle eiendeler			
Utsatt skattefordel	4, 5	30 516	8 839
Sum immaterielle eiendeler		30 516	8 839
Varige driftsmidler			
Maskiner og anlegg	3	241 400	338 400
Driftsløsøre, inventar, verktøy, kontormaskiner, ol.	3	71 225	121 489
Sum varige driftsmidler		312 625	459 889
Finansielle anleggsmidler			
Andre langsiktige fordringer		0	10 000
Sum finansielle anleggsmidler		0	10 000
Sum anleggsmidler		343 141	478 728
Omløpsmidler			
Varer			
Fordringer			
Kundefordringer		400 115	480 755
Andre kortsiktige fordringer		14 910	7 199
Sum fordringer		415 025	487 955
Investeringer			
Andre finansielle instrumenter		99 128	99 128
Sum investeringer		99 128	99 128
Bankinnskudd, kontanter og lignende			
Bankinnskudd, kontanter og lignende		821 808	574 565
Sum bankinnskudd, kontanter og lignende		821 808	574 565
Sum omløpsmidler		1 335 961	1 161 648
SUM EIENDELER		1 679 102	1 640 376



Balanse

Beløp i: NOK	Note	2023	2022
BALANSE - EGENKAPITAL OG GJELD			
Egenkapital			
Innskutt egenkapital			
Aksjekapital	6, 7	30 000	30 000
Annen innskutt egenkapital	6	-5 570	-5 570
Sum innskutt egenkapital		24 430	24 430
Opptjent egenkapital			
Annen egenkapital	6	598 810	423 564
Sum opptjent egenkapital		598 810	423 564
Sum egenkapital		623 240	447 994
Gjeld			
Langsiktig gjeld			
Sum avsetninger for forpliktelser		0	0
Annen langsiktig gjeld			
Gjeld til kredittinstitusjoner	8	239 432	399 380
Sum annen langsiktig gjeld		239 432	399 380
Sum langsiktig gjeld		239 432	399 380
Kortsiktig gjeld			
Leverandørgjeld		30 803	74 666
Betalbar skatt	4, 5	68 410	5 059
Skyldige offentlige avgifter		98 129	103 090
Annen kortsiktig gjeld		619 088	610 187
Sum kortsiktig gjeld		816 430	793 002
Sum gjeld		1 055 862	1 192 382
SUM EGENKAPITAL OG GJELD		1 679 102	1 640 376



Brønnøysundregistrene

ÅRSREGNSKAP FOR REGNSKAPSÅRET 2023 - GENERELL INFORMASJON

Journalnummer: 2024 646774

Enheten

Organisasjonsnummer: 924 550 686
Organisasjonsform: Aksjeselskap
Foretaksnavn: HASLE KRAN OG TREFELLING AS
Forretningsadresse: Lønneveien 52
3229 SANDEFJORD

Regnskapsår

Årsregnskapets periode: 01.01.2023 - 31.12.2023

Konsern

Morselskap i konsern: Nei

Regnskapsregler

Regler for små foretak benyttet: Ja
Benyttet ved utarbeidelsen av årsregnskapet til selskapet: Regnskapslovens alminnelige regler

Årsregnskapet fastsatt av kompetent organ

Bekreftet av representant for selskapet: Saga Regnskap og Rådgivning AS
Dato for fastsettelse av årsregnskapet: 14.05.2024

Revisjon

Selskapet har besluttet at årsregnskapet ikke skal revideres: Ja
Årsregnskapet er utarbeidet av ekstern autorisert regnskapsfører: Ja
Ekstern autorisert regnskapsfører har i løpet av regnskapsåret bistått ved den løpende regnskapsføringen eller utført andre tjenester for selskapet enn å utarbeide årsregnskapet: Ja

Grunnlag for avgivelse

År 2023: Årsregnskap er elektronisk innlevert.
År 2022: Tall er hentet fra elektronisk innlevert årsregnskap fra 2023.

Det er ikke krav til at årsregnskapet m.v. som sendes til Regnskapsregisteret er undertegnet. Kontrollen på at dette er utført ligger hos revisor/enhetens øverste organ. Sikkerheten ivaretas ved at innsender har rolle/rettighet for innsending av årsregnskapet via Altinn, og ved at det bekreftes at årsregnskapet er fastsatt av kompetent organ.

Brønnøysundregistrene, 17.07.2024

Brønnøysundregistrene
Postadresse: Postboks 900, 8910 Brønnøysund
Telefon: 75 00 75 00
E-post: firmapost@brreg.no Internett: www.brreg.no
Organisasjonsnummer: 974 760 673



Organisasjonsnr: 924 550 686
HASLE KRAN OG TREFELLING AS

RESULTATREGNSKAP

Beløp i: NOK	Note	2023	2022
RESULTATREGNSKAP			
Inntekter			
Salgsinntekt		2 723 984	2 427 522
Sum inntekter		2 723 984	2 427 522
Kostnader			
Varekostnad		191 810	197 679
Lønnskostnad	1, 2	884 140	790 905
Avskrivning på varige driftsmidler	3	207 264	206 265
Annen driftskostnad		1 198 757	1 172 977
Sum kostnader		2 481 971	2 367 826
Driftsresultat		242 014	59 695
Finansinntekter og finanskostnader			
Annen renteinntekt		3 266	1 203
Annen finansinntekt		2 813	0
Verdiøkning av finansielle instrumenter		0	54 128
Sum finansinntekter		6 079	55 331
Annen rentekostnad		26 114	27 090
Sum finanskostnader		26 114	27 090
Netto finans		-20 035	28 241
Resultat før skattekostnad		221 979	87 936
Skattekostnad	4, 5	46 733	7 389
Årsresultat		175 246	80 547
Overføringer og disponeringer			
Annen egenkapital	6	175 246	80 547
Sum overføringer og disponeringer		175 246	80 547



Organisasjonsnr: 924 550 686
HASLE KRAN OG TREFELLING AS

BALANSE

Beløp i: NOK	Note	2023	2022
BALANSE - EIENDELER			
Anleggsmidler			
Immaterielle eiendeler			
Utsatt skattefordel	4, 5	30 516	8 839
Sum immaterielle eiendeler		30 516	8 839
Varige driftsmidler			
Maskiner og anlegg	3	241 400	338 400
Driftsløsøre, inventar, verktøy, kontormaskiner, ol.	3	71 225	121 489
Sum varige driftsmidler		312 625	459 889
Finansielle anleggsmidler			
Andre langsiktige fordringer		0	10 000
Sum finansielle anleggsmidler		0	10 000
Sum anleggsmidler		343 141	478 728
Omløpsmidler			
Varer			
Fordringer			
Kundefordringer		400 115	480 755
Andre kortsiktige fordringer		14 910	7 199
Sum fordringer		415 025	487 955
Investeringer			
Andre finansielle instrumenter		99 128	99 128
Sum investeringer		99 128	99 128
Bankinnskudd, kontanter og lignende			
Bankinnskudd, kontanter og lignende		821 808	574 565
Sum bankinnskudd, kontanter og lignende		821 808	574 565
Sum omløpsmidler		1 335 961	1 161 648
SUM EIENDELER		1 679 102	1 640 376
BALANSE - EGENKAPITAL OG GJELD			



Egenkapital			
Innskutt egenkapital			
Aksjekapital	6, 7	30 000	30 000
Annen innskutt egenkapital	6	-5 570	-5 570
Sum innskutt egenkapital		24 430	24 430
Opptjent egenkapital			
Annen egenkapital	6	598 810	423 564
Sum opptjent egenkapital		598 810	423 564
Sum egenkapital		623 240	447 994
Gjeld			
Langsiktig gjeld			
Sum avsetninger for forpliktelses		0	0
Annen langsiktig gjeld			
Gjeld til kredittinstitusjoner	8	239 432	399 380
Sum annen langsiktig gjeld		239 432	399 380
Sum langsiktig gjeld		239 432	399 380
Kortsiktig gjeld			
Leverandørgjeld		30 803	74 666
Betalbar skatt	4, 5	68 410	5 059
Skyldige offentlige avgifter		98 129	103 090
Annen kortsiktig gjeld		619 088	610 187
Sum kortsiktig gjeld		816 430	793 002
Sum gjeld		1 055 862	1 192 382
SUM EGENKAPITAL OG GJELD		1 679 102	1 640 376



Organisasjonsnr: 924 550 686
HASLE KRAN OG TREFELLING AS

NOTEOPPLYSNINGER - SELSKAP - alle poster oppgitt i hele tall

Note

Regnskapsprinsipper

Årsregnskapet er satt opp i samsvar med regnskapsloven og god regnskapsskikk for små foretak. Selskapets virksomhet Selskapets virksomhet består i hovedsak av transport, kranarbeid, trefelling, frakt og det som naturlig hører inn under dette. Salgsinntekter Inntektsføring ved salg av varer skjer på leveringstidspunktet. Tjenester inntektsføres etter hvert som de leveres. Klassifisering og vurdering av balanseposter Anleggsmidler er eiendeler bestemt til varig eie eller bruk. Eiendeler som er knyttet til varekretsløpet er klassifisert som omløpsmidler. Fordringer klassifiseres som omløpsmidler hvis de forfaller til betaling innen ett år etter transaksjonsdagen. Tilsvarende klassifiseres gjeld som kortsiktig hvis gjelden forfaller til betaling innen ett år. Omløpsmidler vurderes til laveste av anskaffelseskost og virkelig verdi. Kortsiktig gjeld balanseføres til nominelt beløp på etableringstidspunktet. Anleggsmidler vurderes til anskaffelseskost. Varige anleggsmidler avskrives etter en fornuftig avskrivningsplan. Anleggsmidlene nedskrives til virkelig verdi ved verdifall som ikke forventes å være forbigående. Langsiktig gjeld med unntak av andre avsetninger balanseføres til nominelt beløp på etableringstidspunktet. Fordringer Kundefordringer og andre fordringer er oppført i balansen til pålydende etter fradrag for avsetning til forventet tap. Avsetning til tap gjøres på grunnlag av individuelle vurderinger av de enkelte fordringene. Varige driftsmidler Varige driftsmidler balanseføres og avskrives over driftsmidlenes levetid dersom de har antatt levetid over 3 år og har en kostpris som overstiger kr 15 000. Direkte vedlikehold av driftsmidler kostnadsføres løpende under driftskostnader, mens påkostninger eller forbedringer tillegges driftsmidlets kostpris og avskrives i takt med driftsmidlet. Forøvrig er følgende regnskapsprinsipper anvendt: Forsikret pensjonsforpliktelse er ikke balanseført - kostnaden er lik premien. Leieavtaler er ikke balanse

Note

1

Antall årsverk i regnskapsåret

1.00

Note

2

Spesifisering av resultatregnskapet

Lønnskostnader

<u>Lønn</u>	<u>Årets</u>	<u>Fjorårets</u>
	708615.00	639238.00
<u>Folketrygdavgift</u>	<u>Årets</u>	<u>Fjorårets</u>



	108604.00	97644.00
<u>Pensjonskostnader</u>	<u>Årets</u>	<u>Fjorårets</u>
	57235.00	48884.00
<u>Andre ytelser</u>	<u>Årets</u>	<u>Fjorårets</u>
	9685.00	5139.00
<u>Sum lønnskostnader</u>	<u>Årets</u>	<u>Fjorårets</u>
	884140.00	790905.00

Note

Ekstraordinære inntekter og kostnader

<u>Sum</u>		<u>Beløp</u>
<u>Balanseført verdi 31.12.</u>	<u>Varige driftsmidler</u>	<u>Immaterielle eiend.</u>

Konsernregnskap

Morselskapet sitt navn

Forretningskontor for morselskapet

Begrunnelse for at datterselskap er utelatt fra konsolideringen

<u>Samlet beløp - tilknyttet selskap</u>	<u>Årets</u>	<u>Fjorårets</u>	
<u>Samlet beløp - foretak i samme konsern</u>	<u>Årets</u>	<u>Fjorårets</u>	
<u>Samlet beløp - foretak i samme konsern</u>	<u>Årets</u>	<u>Fjorårets</u>	
<u>Samlet beløp - felles kontrollert virksomhet</u>	<u>Årets</u>	<u>Fjorårets</u>	
<u>Pantstillelse</u>		<u>Beløp</u>	
<u>Beholdning av egne aksjer</u>	<u>Antall</u>	<u>Pålydende</u>	<u>Andel av aksjek.</u>

Note

8

Gjeld



Gjeld som forfaller til betaling mer enn fem år etter regnskapsårets slutt

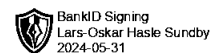
Gjeld sikret ved pant eller lignende sikkerhet i eiendeler
239432.00

Balanseført verdi av de pantsatte eiendeler
312625.00

Summen av garantiforpliktelser som ikke er regnskapsført

Garantiforpliktelser som er sikret ved pant

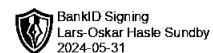
Mer om gjeld



Årsregnskap for
HASLE KRAN OG TREFELLING AS
924550686
Regnskapsår
01.01.2023 - 31.12.2023



HASLE KRAN OG TREFELLING AS
924 550 686




Resultatregnskap

	Note	2023	2022
Driftsinntekter			
Salgsinntekt		2 723 984	2 427 522
Sum driftsinntekter		2 723 984	2 427 522
Driftskostnader			
Varekostnad		191 810	197 679
Lønnskostnad	1, 2	884 140	790 905
Avskrivning på varige driftsmidler	3	207 264	206 265
Annen driftskostnad		1 198 757	1 172 977
Sum driftskostnader		2 481 971	2 367 826
Driftsresultat		242 014	59 695
Finansinntekter			
Annen renteinntekt		3 266	1 203
Annen finansinntekt		2 813	0
Verdøkning av finansielle instrumenter		0	54 128
Sum finansinntekter		6 079	55 331
Finanskostnader			
Annen rentekostnad		26 114	27 090
Sum finanskostnader		26 114	27 090
Netto finans		-20 035	28 241
Resultat før skattekostnad		221 979	87 936
Skattekostnad	4, 5	46 733	7 389
Årsresultat		175 246	80 547
Overføringer			
Annen egenkapital	6	175 246	80 547
Sum overføringer		175 246	80 547



HASLE KRAN OG TREFELLING AS
924 550 686

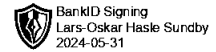


Balanse

	Note	31.12.2023	31.12.2022
EIENDELER			
Anleggsmidler			
Immaterielle eiendeler			
Utsatt skattefordel	4, 5	30 516	8 839
Sum immaterielle eiendeler		30 516	8 839
Varige driftsmidler			
Maskiner og anlegg	3	241 400	338 400
Driftsløsøre, inventar, verktøy, kontormaskiner, ol.	3	71 225	121 489
Sum varige driftsmidler		312 625	459 889
Finansielle anleggsmidler			
Andre langsiktige fordringer		0	10 000
Sum finansielle anleggsmidler		0	10 000
Sum anleggsmidler		343 141	478 728
Omløpsmidler			
Fordringer			
Kundefordringer		400 115	480 755
Andre kortsiktige fordringer		14 910	7 199
Sum fordringer		415 025	487 955
Investeringer			
Andre finansielle instrumenter		99 128	99 128
Sum investeringer		99 128	99 128
Bankinnskudd, kontanter og lignende			
Bankinnskudd, kontanter og lignende		821 808	574 565
Sum bankinnskudd, kontanter og lignende		821 808	574 565
Sum omløpsmidler		1 335 961	1 161 648
SUM EIENDELER		1 679 102	1 640 376



HASLE KRAN OG TREFELLING AS
924 550 686



Balanse

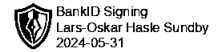
	Note	31.12.2023	31.12.2022
EGENKAPITAL OG GJELD			
Egenkapital			
Innskutt egenkapital			
Aksjekapital	6, 7	30 000	30 000
Annen innskutt egenkapital	6	-5 570	-5 570
Sum innskutt egenkapital		24 430	24 430
Opptjent egenkapital			
Annen egenkapital	6	598 810	423 564
Sum opptjent egenkapital		598 810	423 564
Sum egenkapital		623 240	447 994
Gjeld			
Annen langsiktig gjeld			
Gjeld til kredittinstitusjoner	8	239 432	399 380
Sum annen langsiktig gjeld		239 432	399 380
Kortsiktig gjeld			
Leverandørgjeld		30 803	74 666
Betalbar skatt	4, 5	68 410	5 059
Skyldige offentlige avgifter		98 129	103 090
Annen kortsiktig gjeld		619 088	610 187
Sum kortsiktig gjeld		816 430	793 002
Sum gjeld		1 055 862	1 192 382
SUM EGENKAPITAL OG GJELD		1 679 102	1 640 376

Sandefjord, 14.05.2024

Lars-Oskar Hasle Sundby
styrets leder / daglig leder



HASLE KRAN OG TREFELLING AS
924 550 686



Noter

Regnskapsprinsipper

Årsregnskapet er satt opp i samsvar med regnskapsloven og god regnskapsskikk for små foretak.

Selskapets virksomhet

Selskapets virksomhet består i hovedsak av transport, kranarbeid, trefelling, frakt og det som naturlig hører inn under dette.

Salgsinntekter

Inntektsføring ved salg av varer skjer på leveringstidspunktet. Tjenester inntektsføres etter hvert som de leveres.

Klassifisering og vurdering av balanseposter

Anleggsmidler er eiendeler bestemt til varig eie eller bruk. Eiendeler som er knyttet til varekretsløpet er klassifisert som omløpsmidler. Fordringer klassifiseres som omløpsmidler hvis de forfaller til betaling innen ett år etter transaksjonsdagen. Tilsvarende klassifiseres gjeld som kortsiktig hvis gjelden forfaller til betaling innen ett år.

Omløpsmidler vurderes til laveste av anskaffelseskost og virkelig verdi. Kortsiktig gjeld balanseføres til nominelt beløp på etableringstidspunktet. Anleggsmidler vurderes til anskaffelseskost. Varige anleggsmidler avskrives etter en fornuftig avskrivningsplan. Anleggsmidlene nedskrives til virkelig verdi ved verdifall som ikke forventes å være forbigående. Langsiktig gjeld med unntak av andre avsetninger balanseføres til nominelt beløp på etableringstidspunktet.

Fordringer

Kundefordringer og andre fordringer er oppført i balansen til pålydende etter fradrag for avsetning til forventet tap. Avsetning til tap gjøres på grunnlag av individuelle vurderinger av de enkelte fordringene.

Varige driftsmidler

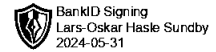
Varige driftsmidler balanseføres og avskrives over driftsmidlenes levetid dersom de har antatt levetid over 3 år og har en kostpris som overstiger kr 15 000. Direkte vedlikehold av driftsmidler kostnadsføres løpende under driftskostnader, mens påkostninger eller forbedringer tillegges driftsmidlets kostpris og avskrives i takt med driftsmidlet.

Forøvrig er følgende regnskapsprinsipper anvendt:

Forsikret pensjonsforpliktelse er ikke balanseført - kostnaden er lik premien. Leieavtaler er ikke balanse



HASLE KRAN OG TREFELLING AS
924 550 686



Note 1 - Antall årsverk

Antall årsverk sysselsatt i regnskapsåret: 1

Note 2 - Lønnskostnader

Spesifikasjon av lønnskostnader	2023	2022
Lønn	708 615	639 238
Arbeidsgiveravgift	108 604	97 644
Pensjonskostnader	57 235	48 884
Andre relaterte ytelser	9 685	5 139
Sum	884 140	790 905

Note 3 - Varige driftsmidler/anleggsmidler

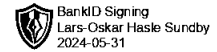
Varige driftsmidler	Driftsløsøre, inventar o.l	Maskiner og anlegg	Sum
Anskaffelseskost pr 01.01	251 319	780 000	1 031 319
Tilgang i året	0	60 000	60 000
Avgang i året	0	0	0
Anskaffelseskost pr 31.12	251 319	840 000	1 091 319
Akkumulert av- og nedskrivninger 01.01	-129 830	-441 600	-571 430
Akkumulert av- og nedskrivninger 31.12	-180 094	-598 600	-778 694
Balanseført verdi pr 31.12	71 225	241 400	312 625
Årets av- og nedskrivninger	50 264	157 000	207 264
Økonomisk levetid	5	5	
Avskrivningsplan	Lineær	Lineær	

Note 4 - Spesifisering av skatt

Skattekostnad	2023	2022
Betalbar skatt på alminnelig inntekt	68 410	5 059
+/- Endringer i utsatt skatt/utsatt skattefordel	-21 677	2 330
Skattekostnad	46 733	7 389
Skattepliktig inntekt		
Resultat før skatt	221 979	87 936
Permanente forskjeller	60	-54 348
+/- Endring i midlertidige forskjeller	88 914	70 653
- Anvendelse av fremførbart underskudd	0	-81 245
Skattepliktig inntekt	310 953	22 996
Betalbar skatt i balansen		
Betalbar skatt på årets resultat	68 410	5 059
Sum betalbar skatt i balansen	68 410	5 059



HASLE KRAN OG TREFELLING AS
924 550 686



Note 5 - Midlertidige forskjeller - utsatt skatt/skattefordel

Utsatt skatt/utsatt skattefordel i balansen avsettes på grunnlag av forskjeller mellom regnskapsmessige og skattemessige verdier i henhold til norsk regnskapsstandard for skatt.

Midlertidige skatteøkende og skattereduserende forskjeller som kan utlignes er nettoført.

Midlertidige forskjeller knyttet til:	01.01.2023	31.12.2023	Endring
Anleggsmidler	-49 794	-138 708	88 914
Netto forskjeller	-49 794	-138 708	88 914
Sum midlertidige forskjeller som påvirker betalbar skatt	-49 794	-138 708	88 914
Utsatt skattefordel 31.12.2023 basert på 22 %	-8 839	-30 516	21 677

Note 6 - Egenkapital

	Aksjekapital	Annen innsk. EK	Opptjent egenkapital	Sum
Egenkapital 31.12.2022	30 000	-5 570	423 564	447 994
Årsresultat	0	0	175 246	175 246
Egenkapital 31.12.2023	30 000	-5 570	598 810	623 240

Note 7 - Aksjekapital

Aksjeklasse	Antall aksjer	Aksjenes pålydende	Bokført verdi
Ordinære	300	100	30 000

Aksjonærer	Antall aksjer	Eierandel %	Aksjeklasse
LARSOSKAR HASLE SUNDBY	300	100,00	Ordinære

Note 8 - Gjeld og garantiforpliktelser

	Beløp
Del av gjelden som forfaller til betaling mer enn fem år etter regnskapsårets slutt	0
Gjeld som er sikret ved pant eller lignende sikkerhet i eiendeler	239 432
Balanseført verdi av pantsatte eiendeler	312 625
Summen av garantiforpliktelser som ikke er regnskapsført	0



Årsregnskap for
HASLE KRAN OG TREFELLING AS
924550686
Regnskapsår
01.01.2023 - 31.12.2023



HASLE KRAN OG TREFELLING AS
924 550 686

Resultatregnskap

	Note	2023	2022
Driftsinntekter			
Salgsinntekt		2 723 984	2 427 522
Sum driftsinntekter		2 723 984	2 427 522
Driftskostnader			
Varekostnad		191 810	197 679
Lønnskostnad	1, 2	884 140	790 905
Avskrivning på varige driftsmidler	3	207 264	206 265
Annen driftskostnad		1 198 757	1 172 977
Sum driftskostnader		2 481 971	2 367 826
Driftsresultat		242 014	59 695
Finansinntekter			
Annen renteinntekt		3 266	1 203
Annen finansinntekt		2 813	0
Verdiøkning av finansielle instrumenter		0	54 128
Sum finansinntekter		6 079	55 331
Finanskostnader			
Annen rentekostnad		26 114	27 090
Sum finanskostnader		26 114	27 090
Netto finans		-20 035	28 241
Resultat før skattekostnad		221 979	87 936
Skattekostnad	4, 5	46 733	7 389
Årsresultat		175 246	80 547
Overføringer			
Annen egenkapital	6	175 246	80 547
Sum overføringer		175 246	80 547



HASLE KRAN OG TREFELLING AS
924 550 686

Balanse

	Note	31.12.2023	31.12.2022
EIENDELER			
Anleggsmidler			
Immaterielle eiendeler			
Utsatt skattefordel	4, 5	30 516	8 839
Sum immaterielle eiendeler		30 516	8 839
Varige driftsmidler			
Maskiner og anlegg	3	241 400	338 400
Driftsløsøre, inventar, verktøy, kontormaskiner, ol.	3	71 225	121 489
Sum varige driftsmidler		312 625	459 889
Finansielle anleggsmidler			
Andre langsiktige fordringer		0	10 000
Sum finansielle anleggsmidler		0	10 000
Sum anleggsmidler		343 141	478 728
Omløpsmidler			
Fordringer			
Kundefordringer		400 115	480 755
Andre kortsiktige fordringer		14 910	7 199
Sum fordringer		415 025	487 955
Investeringer			
Andre finansielle instrumenter		99 128	99 128
Sum investeringer		99 128	99 128
Bankinnskudd, kontanter og lignende			
Bankinnskudd, kontanter og lignende		821 808	574 565
Sum bankinnskudd, kontanter og lignende		821 808	574 565
Sum omløpsmidler		1 335 961	1 161 648
SUM EIENDELER		1 679 102	1 640 376



HASLE KRAN OG TREFELLING AS
924 550 686

Balanse

	Note	31.12.2023	31.12.2022
EGENKAPITAL OG GJELD			
Egenkapital			
Innskutt egenkapital			
Aksjekapital	6, 7	30 000	30 000
Annen innskutt egenkapital	6	-5 570	-5 570
Sum innskutt egenkapital		24 430	24 430
Opptjent egenkapital			
Annen egenkapital	6	598 810	423 564
Sum opptjent egenkapital		598 810	423 564
Sum egenkapital		623 240	447 994
Gjeld			
Annen langsiktig gjeld			
Gjeld til kredittinstitusjoner	8	239 432	399 380
Sum annen langsiktig gjeld		239 432	399 380
Kortsiktig gjeld			
Leverandørgjeld		30 803	74 666
Betalbar skatt	4, 5	68 410	5 059
Skyldige offentlige avgifter		98 129	103 090
Annen kortsiktig gjeld		619 088	610 187
Sum kortsiktig gjeld		816 430	793 002
Sum gjeld		1 055 862	1 192 382
SUM EGENKAPITAL OG GJELD		1 679 102	1 640 376

Sandefjord, 14.05.2024

Lars-Oskar Hasle Sundby
styrets leder / daglig leder



HASLE KRAN OG TREFELLING AS
924 550 686

Noter

Regnskapsprinsipper

Årsregnskapet er satt opp i samsvar med regnskapsloven og god regnskapsskikk for små foretak.

Selskapets virksomhet

Selskapets virksomhet består i hovedsak av transport, kranarbeid, trefelling, frakt og det som naturlig hører inn under dette.

Salgsinntekter

Inntektsføring ved salg av varer skjer på leveringstidspunktet. Tjenester inntektsføres etter hvert som de leveres.

Klassifisering og vurdering av balanseposter

Anleggsmidler er eiendeler bestemt til varig eie eller bruk. Eiendeler som er knyttet til varekretsløpet er klassifisert som omløpsmidler. Fordringer klassifiseres som omløpsmidler hvis de forfaller til betaling innen ett år etter transaksjonsdagen. Tilsvarende klassifiseres gjeld som kortsiktig hvis gjelden forfaller til betaling innen ett år.

Omløpsmidler vurderes til laveste av anskaffelseskost og virkelig verdi. Kortsiktig gjeld balanseføres til nominelt beløp på etableringstidspunktet. Anleggsmidler vurderes til anskaffelseskost. Varige anleggsmidler avskrives etter en fornuftig avskrivningsplan. Anleggsmidlene nedskrives til virkelig verdi ved verdifall som ikke forventes å være forbigående. Langsiktig gjeld med unntak av andre avsetninger balanseføres til nominelt beløp på etableringstidspunktet.

Fordringer

Kundefordringer og andre fordringer er oppført i balansen til pålydende etter fradrag for avsetning til forventet tap. Avsetning til tap gjøres på grunnlag av individuelle vurderinger av de enkelte fordringene.

Varige driftsmidler

Varige driftsmidler balanseføres og avskrives over driftsmidlenes levetid dersom de har antatt levetid over 3 år og har en kostpris som overstiger kr 15 000. Direkte vedlikehold av driftsmidler kostnadsføres løpende under driftskostnader, mens påkostninger eller forbedringer tillegges driftsmidlets kostpris og avskrives i takt med driftsmidlet.

Forøvrig er følgende regnskapsprinsipper anvendt:

Forsikret pensjonsforpliktelse er ikke balanseført - kostnaden er lik premien. Leieavtaler er ikke balanse



HASLE KRAN OG TREFELLING AS
924 550 686

Note 1 - Antall årsverk

Antall årsverk sysselsatt i regnskapsåret: 1

Note 2 - Lønnskostnader

Spesifikasjon av lønnskostnader	2023	2022
Lønn	708 615	639 238
Arbeidsgiveravgift	108 604	97 644
Pensjonskostnader	57 235	48 884
Andre relaterte ytelser	9 685	5 139
Sum	884 140	790 905

Note 3 - Varige driftsmidler/anleggsmidler

Varige driftsmidler	Driftsløsøre, inventar o.l	Maskiner og anlegg	Sum
Anskaffelseskost pr 01.01	251 319	780 000	1 031 319
Tilgang i året	0	60 000	60 000
Avgang i året	0	0	0
Anskaffelseskost pr 31.12	251 319	840 000	1 091 319
Akkumulert av- og nedskrivninger 01.01	-129 830	-441 600	-571 430
Akkumulert av- og nedskrivninger 31.12	-180 094	-598 600	-778 694
Balanseført verdi pr 31.12	71 225	241 400	312 625
Årets av- og nedskrivninger	50 264	157 000	207 264
Økonomisk levetid	5	5	
Avskrivningsplan	Lineær	Lineær	

Note 4 - Spesifisering av skatt

Skattekostnad	2023	2022
Betalbar skatt på alminnelig inntekt	68 410	5 059
+/- Endringer i utsatt skatt/utsatt skattefordel	-21 677	2 330
Skattekostnad	46 733	7 389
Skattepliktig inntekt		
Resultat før skatt	221 979	87 936
Permanente forskjeller	60	-54 348
+/- Endring i midlertidige forskjeller	88 914	70 653
- Anvendelse av fremførbart underskudd	0	-81 245
Skattepliktig inntekt	310 953	22 996
Betalbar skatt i balansen		
Betalbar skatt på årets resultat	68 410	5 059
Sum betalbar skatt i balansen	68 410	5 059



HASLE KRAN OG TREFELLING AS
924 550 686

Note 5 - Midlertidige forskjeller - utsatt skatt/skattefordel

Utsatt skatt/utsatt skattefordel i balansen avsettes på grunnlag av forskjeller mellom regnskapsmessige og skattemessige verdier i henhold til norsk regnskapsstandard for skatt.

Midlertidige skatteøkende og skattereduserende forskjeller som kan utlignes er nettoført.

Midlertidige forskjeller knyttet til:	01.01.2023	31.12.2023	Endring
Anleggsmidler	-49 794	-138 708	88 914
Netto forskjeller	-49 794	-138 708	88 914
Sum midlertidige forskjeller som påvirker betalbar skatt	-49 794	-138 708	88 914
Utsatt skattefordel 31.12.2023 basert på 22 %	-8 839	-30 516	21 677

Note 6 - Egenkapital

	Aksjekapital	Annen innsk. EK	Opptjent egenkapital	Sum
Egenkapital 31.12.2022	30 000	-5 570	423 564	447 994
Årsresultat	0	0	175 246	175 246
Egenkapital 31.12.2023	30 000	-5 570	598 810	623 240

Note 7 - Aksjekapital

Aksjeklasse	Antall aksjer	Aksjenes pålydende	Bokført verdi
Ordinære	300	100	30 000

Aksjonærer	Antall aksjer	Eierandel %	Aksjeklasse
LARSOSKAR HASLE SUNDBY	300	100,00	Ordinære

Note 8 - Gjeld og garantiforpliktelser

	Beløp
Del av gjelden som forfaller til betaling mer enn fem år etter regnskapsårets slutt	0
Gjeld som er sikret ved pant eller lignende sikkerhet i eiendeler	239 432
Balanseført verdi av pantsatte eiendeler	312 625
Summen av garantiforpliktelser som ikke er regnskapsført	0