



## ÅRSREGNSKAPET FOR REGNSKAPSÅRET 2023 - GENERELL INFORMASJON

### Enheten

Organisasjonsnummer:	915 638 147
Organisasjonsform:	Aksjeselskap
Foretaksnavn:	L H SALTHAMMER BÅTBYGGERI EIENDOMSSELSKAP AS
Forretningsadresse:	Remmingsvegen 85 6390 VESTNES

### Regnskapsår

Årsregnskapets periode:	01.01.2023 - 31.12.2023
-------------------------	-------------------------

### Konsern

Morselskap i konsern:	Ja
Konsernregnskap lagt ved:	Ja

### Regnskapsregler

Regler for små foretak benyttet:	Nei
Benyttet ved utarbeidelsen av årsregnskapet til selskapet:	Regnskapslovens alminnelige regler
Benyttet ved utarbeidelsen av årsregnskapet til konsernet:	Regnskapslovens alminnelige regler

### Årsregnskapet fastsatt av kompetent organ

Bekreftet av representant for selskapet:	Ove Amdam
Dato for fastsettelse av årsregnskapet:	28.06.2024

### Grunnlag for avgivelse

År 2023: Årsregnskapet er elektronisk innlevert
År 2022: Tall er hentet fra elektronisk innlevert årsregnskap fra 2023

*Det er ikke krav til at årsregnskapet m.v. som sendes til Regnskapsregisteret er undertegnet. Kontrollen på at dette er utført ligger hos revisor/enhetens øverste organ. Sikkerheten ivaretas ved at innsender har rolle/rettighet for innsending av årsregnskapet via Altinn, og ved at det bekreftes at årsregnskapet er fastsatt av kompetent organ.*

Brønnøysundregistrene, 01.06.2026



## Resultatregnskap

Beløp i: NOK	Note	2023	2022
<b>RESULTATREGNSKAP</b>			
<b>Inntekter</b>			
Salgsinntekt	2		
Annen driftsinntekt	2	3 969 689	3 961 060
<b>Sum inntekter</b>		<b>3 969 689</b>	<b>3 961 060</b>
<b>Kostnader</b>			
Lønnskostnad	3		
Avskrivning på varige driftsmidler og immaterielle eiendeler	4	234 800	367 100
Annen driftskostnad	3	361 584	319 002
<b>Sum kostnader</b>		<b>596 384</b>	<b>686 102</b>
<b>Driftsresultat</b>		<b>3 373 305</b>	<b>3 274 958</b>
<b>Finansinntekter og finanskostnader</b>			
Inntekt på investering i datterselskap og tilknyttet selskap	5	1 149 000	447 000
Renteinntekt fra foretak i samme konsern			20 000
Annen renteinntekt		285 240	104 392
Annen finansinntekt		184 002	150 468
<b>Sum finansinntekter</b>		<b>1 618 242</b>	<b>721 860</b>
Verdireduksjon andre finansielle instrumenter vurdert til virkelig verdi		12 390	243 600
Annen rentekostnad		104	
<b>Sum finanskostnader</b>		<b>12 494</b>	<b>243 600</b>
<b>Netto finans</b>		<b>1 605 748</b>	<b>478 260</b>
<b>Ordinært resultat før skattekostnad</b>		<b>4 979 053</b>	<b>3 753 218</b>
Skattekostnad på ordinært resultat	6	813 547	752 277
<b>Ordinært resultat etter skattekostnad</b>		<b>4 165 506</b>	<b>3 000 941</b>
<b>Årsresultat</b>		<b>4 165 506</b>	<b>3 000 941</b>
<b>Overføringer og disponeringer</b>			
Ekstraordinært utbytte		3 492 378	3 492 378



## Resultatregnskap

<b>Beløp i: NOK</b>	<b>Note</b>	<b>2023</b>	<b>2022</b>
Overføringer til/fra annen egenkapital		673 128	-491 437
<b>Sum overføringer og disponeringer</b>		<b>4 165 506</b>	<b>3 000 941</b>



## Balanse

Beløp i: NOK	Note	2023	2022
<b>BALANSE - EIENDELER</b>			
<b>Anleggsmidler</b>			
<b>Immaterielle eiendeler</b>			
Utsatt skattefordel	6	140 762	110 415
Goodwill	4		
<b>Sum immaterielle eiendeler</b>		<b>140 762</b>	<b>110 415</b>
<b>Varige driftsmidler</b>			
Tomter, bygninger og annen fast eiendom	4	115 381	175 581
Maskiner og anlegg	4		174 600
Skip, rigger, fly og lignende	4		
Driftsløsøre, inventar, verktøy, kontormaskiner og lignende	4		
<b>Sum varige driftsmidler</b>		<b>115 381</b>	<b>350 181</b>
<b>Finansielle anleggsmidler</b>			
Investering i datterselskap	5	5 830 000	5 833 000
Investeringer i aksjer og andeler		23 500	23 500
<b>Sum finansielle anleggsmidler</b>		<b>5 853 500</b>	<b>5 856 500</b>
<b>Sum anleggsmidler</b>		<b>6 109 643</b>	<b>6 317 096</b>
<b>Omløpsmidler</b>			
<b>Varer</b>			
<b>Fordringer</b>			
Kundefordringer	1		
Andre fordringer		11 305	
Konsernfordringer	7	7 180 047	8 028 047
<b>Sum fordringer</b>		<b>7 191 352</b>	<b>8 028 047</b>
<b>Investeringer</b>			
Markedsbaserte aksjer		3 465 210	3 477 600
<b>Sum investeringer</b>		<b>3 465 210</b>	<b>3 477 600</b>
<b>Bankinnskudd, kontanter og lignende</b>			
Bankinnskudd, kontanter og lignende	8	6 625 393	4 844 009



## Balanse

Beløp i: NOK	Note	2023	2022
Sum bankinnskudd, kontanter og lignende		6 625 393	4 844 009
Sum omløpsmidler		17 281 955	16 349 656
<b>SUM EIENDELER</b>		<b>23 391 598</b>	<b>22 666 752</b>
<b>BALANSE - EGENKAPITAL OG GJELD</b>			
<b>Egenkapital</b>			
<b>Innskutt egenkapital</b>			
Selskapskapital	9	3 090 600	3 090 600
<b>Sum innskutt egenkapital</b>		<b>3 090 600</b>	<b>3 090 600</b>
<b>Opptjent egenkapital</b>			
Annen egenkapital	9	19 270 496	18 597 367
<b>Sum opptjent egenkapital</b>		<b>19 270 496</b>	<b>18 597 367</b>
Minoritetsinteresser	9		
<b>Sum egenkapital</b>		<b>22 361 096</b>	<b>21 687 967</b>
<b>Sum langsiktig gjeld</b>		<b>0</b>	<b>0</b>
<b>Kortsiktig gjeld</b>			
Gjeld til kredittinstitusjoner	10		
Leverandørgjeld		13 419	-712
Betalbar skatt	6	843 895	805 639
Skyldige offentlige avgifter		169 596	170 265
Annen kortsiktig gjeld		3 591	3 591
<b>Sum kortsiktig gjeld</b>		<b>1 030 501</b>	<b>978 783</b>
<b>Sum gjeld</b>		<b>1 030 501</b>	<b>978 783</b>
<b>SUM EGENKAPITAL OG GJELD</b>		<b>23 391 597</b>	<b>22 666 750</b>



### Konsernets resultatregnskap

Beløp i: NOK	Note	2023	2022
<b>RESULTATREGNSKAP</b>			
<b>Inntekter</b>			
Salgsinntekt	2	208 816 578	209 687 981
Annen driftsinntekt	2	122 652	5 746 848
<b>Sum inntekter</b>		<b>208 939 230</b>	<b>215 434 829</b>
<b>Kostnader</b>			
Varekostnad		144 667 343	138 645 674
Lønnskostnad	3	40 289 768	36 091 263
Avskrivning på varige driftsmidler og immaterielle eiendeler	4	1 801 625	5 392 612
Annen driftskostnad	3	16 648 193	16 035 184
<b>Sum kostnader</b>		<b>203 406 929</b>	<b>196 164 733</b>
<b>Driftsresultat</b>		<b>5 532 301</b>	<b>19 270 096</b>
<b>Finansinntekter og finanskostnader</b>			
Inntekt på investering i datterselskap og tilknyttet selskap	5		
Annen renteinntekt		1 458 086	582 364
Annen finansinntekt		1 209 071	269 885
<b>Sum finansinntekter</b>		<b>2 667 157</b>	<b>852 249</b>
Verdireduksjon andre finansielle instrumenter vurdert til virkelig verdi		12 390	243 600
Annen rentekostnad		946 631	3 803 308
Annen finanskostnad		669	7 226
<b>Sum finanskostnader</b>		<b>959 690</b>	<b>4 054 134</b>
<b>Netto finans</b>		<b>1 707 467</b>	<b>-3 201 885</b>
<b>Ordinært resultat før skattekostnad</b>		<b>7 239 768</b>	<b>16 068 211</b>
Skattekostnad på ordinært resultat	6	1 571 020	3 682 039
<b>Ordinært resultat etter skattekostnad</b>		<b>5 668 748</b>	<b>12 386 172</b>
<b>Årsresultat</b>		<b>5 668 748</b>	<b>12 386 172</b>
Minoritetsinteresser		253 815	1 083 024



## Konsernets resultatregnskap

<b>Beløp i: NOK</b>	<b>Note</b>	<b>2023</b>	<b>2022</b>
Årsresultat etter minoritetsinteresser		5 414 933	11 303 148
<b>Overføringer og disponeringer</b>			
Ekstraordinært utbytte		3 492 378	3 492 378
Overføringer til/fra annen egenkapital		1 922 555	7 810 770
<b>Sum overføringer og disponeringer</b>		<b>5 414 933</b>	<b>11 303 148</b>



### Konsernets balanse

Beløp i: NOK	Note	2023	2022
<b>BALANSE - EIENDELER</b>			
<b>Anleggsmidler</b>			
<b>Immaterielle eiendeler</b>			
Utsatt skattefordel	6		
Goodwill	4	4 139 112	4 665 705
<b>Sum immaterielle eiendeler</b>		<b>4 139 112</b>	<b>4 665 705</b>
<b>Varige driftsmidler</b>			
Tomter, bygninger og annen fast eiendom	4	3 084 703	1 507 431
Maskiner og anlegg	4	1 409 347	1 276 894
Skip, rigger, fly og lignende	4	1 550 000	1 961 000
Driftsløsøre, inventar, verktøy, kontormaskiner og lignende	4	1 778 076	626 934
<b>Sum varige driftsmidler</b>		<b>7 822 126</b>	<b>5 372 259</b>
<b>Finansielle anleggsmidler</b>			
Investering i datterselskap	5		
Lån til foretak i samme konsern	7		
Investeringer i aksjer og andeler		41 500	41 500
Andre fordringer		161 919	226 919
<b>Sum finansielle anleggsmidler</b>		<b>203 419</b>	<b>268 419</b>
<b>Sum anleggsmidler</b>		<b>12 164 657</b>	<b>10 306 383</b>
<b>Omløpsmidler</b>			
<b>Varer</b>			
Varer		8 403 710	8 942 107
<b>Sum varer</b>		<b>8 403 710</b>	<b>8 942 107</b>
<b>Fordringer</b>			
Kundefordringer	1	58 813 015	51 397 835
Andre fordringer		7 225 297	6 284 606
Konsernfordringer	7		
<b>Sum fordringer</b>		<b>66 038 312</b>	<b>57 682 441</b>
<b>Investeringer</b>			
Markedsbaserte obligasjoner		3 465 210	3 477 600



### Konsernets balanse

Beløp i: NOK	Note	2023	2022
<b>Sum investeringer</b>		<b>3 465 210</b>	<b>3 477 600</b>
<b>Bankinnskudd, kontanter og lignende</b>			
Bankinnskudd, kontanter og lignende	8	34 023 391	39 694 320
<b>Sum bankinnskudd, kontanter og lignende</b>		<b>34 023 391</b>	<b>39 694 320</b>
<b>Sum omløpsmidler</b>		<b>111 930 623</b>	<b>109 796 468</b>
<b>SUM EIENDELER</b>		<b>124 095 280</b>	<b>120 102 851</b>
<b>BALANSE - EGENKAPITAL OG GJELD</b>			
<b>Egenkapital</b>			
<b>Innskutt egenkapital</b>			
Selskapskapital	9	3 090 600	3 090 600
<b>Sum innskutt egenkapital</b>		<b>3 090 600</b>	<b>3 090 600</b>
<b>Opptjent egenkapital</b>			
Annen egenkapital	9	69 114 601	67 814 935
Minoritetsinteresser	9	4 085 236	3 781 606
<b>Sum opptjent egenkapital</b>		<b>73 199 837</b>	<b>71 596 541</b>
<b>Sum egenkapital</b>		<b>76 290 437</b>	<b>74 687 141</b>
<b>Gjeld</b>			
<b>Langsiktig gjeld</b>			
Utsatt skatt	6	579 189	841 254
<b>Sum avsetninger for forpliktelser</b>		<b>579 189</b>	<b>841 254</b>
<b>Annen langsiktig gjeld</b>			
<b>Sum langsiktig gjeld</b>		<b>579 189</b>	<b>841 254</b>
<b>Kortsiktig gjeld</b>			
Gjeld til kredittinstitusjoner	10	10 251 396	22 005 668
Leverandørgjeld		15 325 845	5 240 785
Betalbar skatt	6	1 833 086	2 903 742
Skyldige offentlige avgifter		3 687 859	4 240 778



## Konsernets balanse

<b>Beløp i: NOK</b>	<b>Note</b>	<b>2023</b>	<b>2022</b>
Kortsiktig konserngjeld	7		
Annen kortsiktig gjeld		16 127 467	10 183 484
<b>Sum kortsiktig gjeld</b>		<b>47 225 653</b>	<b>44 574 457</b>
<b>Sum gjeld</b>		<b>47 804 842</b>	<b>45 415 711</b>
<b>SUM EGENKAPITAL OG GJELD</b>		<b>124 095 279</b>	<b>120 102 852</b>



Års- og konsernregnskap  
2023 for  
LH Salthammer Båtbyggeri  
Eiendomsselskap AS

Foretaksnummer 915 638 147

**Innhold:**

Årsberetning  
Resultatregnskap  
Balanse  
Noter  
Kontantstrømoppstilling



L.H. SALTHAMMER BÅTBYGGERI EIENDOMSSELS

## Årsberetning 2023

### Virksomhetens art

Selskapet driver følgende virksomhet på følgende steder:

Eier aksjer i datterselskaper og andre selskaper samt leier ut eiendom i Vestnes Kommune.

#### Selskapet har følgende datterselskaper:

- Salthammer Båtbyggeri AS (91%) i Vestnes som driver med båtbygging og produksjon av stålkonstruksjoner
- Salthammer Tresfjord AS (100%) i Tresfjord som driver produksjon av stålkonstruksjoner og mekanisk verksted.
- Salthammer Tresfjord Eiendom AS (100%) i Tresfjord driver utleie av fast eiendom.
- Salthammer Sjøtransport AS (100%) som driver med sjøtransport.
- Tomra Engineering AS (51%) som driver med teknisk konsulentvirksomhet

### Fortsatt drift

I samsvar med regnskapslovens § 3-3 bekreftes det at forutsetningene om fortsatt drift er lagt til grunn ved utarbeidelsen av regnskapet.

### Rettvisende oversikt over utvikling og resultat

	2023	2022	2021
Driftsinntekter	3 969 689	3 961 060	3 960 710
Driftsresultat	3 373 305	3 274 958	3 262 040
Årsresultat	4 165 506	3 000 941	4 391 289
	<b>31.12.2023</b>	<b>31.12.2022</b>	<b>31.12.2021</b>
Balansesum	23 391 597	22 666 751	22 159 365
Egenkapital	22.361.096	21 687 967	22 179 405
Egenkapitalprosent	95,6	95,7%	95,8%

Konsernets inntekter for regnskapsåret var på MNOK 209 og konsernregnskapets resultat utgjorde MNOK 5,7. Likviditetsbeholdningen i konsernet inklusive bundne midler på skattetrekkkonto er på MNOK 34,0 ved utgangen av året. Konsernets stilling må kunne sies å være god, egenkapitalen i konsernet utgjør MNOK 76,3 og egenkapitalprosenten er på 61% av den totale kapital.

Selskapets likviditetsbeholdning ved utgangen av regnskapsåret var på kr MNOK 6,6. Selskapets og konsernets evne til egenfinansiering av investeringer er god.

### Investeringer, finansiering og likviditet

De samlede investeringer i selskapet var NOK 0 i regnskapsåret. I konsernet var investeringene på MNOK 3,7 totalt.



L.H. SALTHAMMER BÅTBYGGERI EIENDOMSSELS

## Årsberetning 2023

### Overordnet om målsetting og strategi

Selskapets nåværende strategi innbefatter ikke bruk av finansielle instrumenter.

### Markedsrisiko

Konsernet er eksponert for endringer i valutakurser. De innsatsfaktorer som medgår i konsernets produksjon er noe avhengig av valutakurser da en vesentlig del av virksomhetens innsatsfaktorer blir produsert i utlandet. Endringer i valutakurser kan dermed påvirke konsernets kostnader.

### Kredittrisiko

Risikoen for tap på fordringer er vurdert som lav.

### Likviditetsrisiko

Selskapet vurderer likviditeten i selskapet som god.

### Arbeidsmiljø og personale

Det er ikke ansatte i mor selskapet. Datterselskapene har dog ansatte og arbeidsmiljøet i konsernet anses å være godt. I henhold til gjeldende lover og forskrifter fører selskapet og konsernet oversikt over totalt sykefravær blant selskapets ansatte. I konsernet er det totalt 48 årsverk ved utgangen av regnskapsåret.

### Åpenhetsloven

Konsernet har etter innføring av åpenhetsloven implementert de nødvendige tiltak og nødvendig rapportering. Redegjørelse rundt dette ligger ute på hjemmesiden vår <https://www.salthammer.no/wp-content/uploads/2023/06/Rapport-Apenhetsloven-2022.pdf>.

### Likestilling mellom kjønnene / Ikke-diskriminering og tilgjengelighet

Selskapet har som mål å være en arbeidsplass hvor det råder full likestilling mellom kvinner og menn samt at en skal fremme formålene i diskrimineringsloven og i diskriminerings- og tilgjengelighetsloven. Selskapet har i sin policy innarbeidet forholdet rundt likestilling, diskriminering og tilgjengelighet som tar sikte på at det ikke forekommer forskjellsbehandling grunnet kjønn, etnisk bakgrunn og religion i saker som for eksempel lønn, avansement, rekruttering med mer.

### Miljørapport

Selskapet forurensrer ikke det ytre miljø mer enn hva som er normalt for bransjen.

### Redegjørelse for årsregnskapet

Etter styrets oppfatning gir det fremlagte årsregnskap og konsernregnskap med tilhørende noter tilfredsstillende informasjon om selskapets drift gjennom året og stillingen ved årets slutt. Det har ikke inntruffet andre forhold etter regnskapsårets slutt som har betydning for det fremlagte regnskapet.



L.H. SALTHAMMER BÅTBYGGERI EIENDOMSSELS

## Årsberetning 2023

### Framtidig utvikling


Styret vurderer framtidsutsiktene for selskapet som gode, og det har ikke inntruffet forhold etter regnskapsårets slutt, som har betydning for det fremlagte regnskap.


### Årsresultat og disponering av årsoverskudd

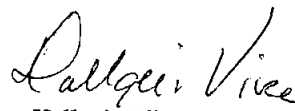
Styret foreslår følgende disponering av årsoverskuddet, som er på kr 4 165 506:


Utbetalt ekstraordinært utbytte	3 492 378
Overføring fra annen egenkapital	673 128
<b>Totalt</b>	<b>4 165 506</b>

Vestnes den 28. juni 2024

  
Ove Torstein Amdam  
Styrets leder/daglig leder

  
Lars Salthammer  
Styremedlem

  
Hallgeir Vike  
Styremedlem

  
Jørn Salthammer  
Styremedlem

**L. H. Salthammer Båtbyggeri Eiendomsselskap AS**  
Års- og konsernregnskap for 2023**Resultatregnskap**

	Note	Konsern 1/1-31/12		Morselskap 1/1-31/12	
		I år	I fjor	I år	I fjor
Salgsinntekt	2	208 816 578	209 687 981	0	0
Annen driftsinntekt	2	122 652	5 746 848	3 969 689	3 961 060
<b>Sum inntekter</b>		<b>208 939 230</b>	<b>215 434 829</b>	<b>3 969 689</b>	<b>3 961 060</b>
Varekostnad		144 667 343	138 645 674	0	0
Lønnskostnad	3	40 289 768	36 091 263	0	0
Avskrivning på varige driftsmidler	4	1 801 625	5 392 612	234 800	367 100
Annen driftskostnad	3	16 648 193	16 035 184	361 584	319 002
<b>Sum driftskostnader</b>		<b>203 406 928</b>	<b>196 164 733</b>	<b>596 384</b>	<b>686 102</b>
<b>Driftsresultat</b>		<b>5 532 302</b>	<b>19 270 096</b>	<b>3 373 305</b>	<b>3 274 958</b>
Verdiøkning av markedsb. finansielle oml.m		0	0	0	0
Inntekt på inv i datterselskap og tilkn. selskap	5	0	0	1 149 000	447 000
Renteinntekt konsern		0	0	0	20 000
Annen renteinntekt		1 458 086	582 364	285 240	104 392
Annen finansinntekt		1 209 071	269 885	184 002	150 468
Verdired. av markedsb. finansielle oml.m		-12 390	-243 600	-12 390	-243 600
Annen rentekostnad		-946 631	-3 803 308	-104	0
Annen finanskostnad		-669	-7 226	0	0
<b>Netto finansposter</b>		<b>1 707 467</b>	<b>-3 201 885</b>	<b>1 605 748</b>	<b>478 260</b>
<b>Ordinært resultat før skattekostnad</b>		<b>7 239 768</b>	<b>16 068 211</b>	<b>4 979 053</b>	<b>3 753 218</b>
Skattekostnad på ord. resultat	6	1 571 020	3 682 039	813 547	752 277
<b>Ordinært resultat</b>		<b>5 668 748</b>	<b>12 386 172</b>	<b>4 165 506</b>	<b>3 000 941</b>
<b>Årsresultat</b>		<b>5 668 748</b>	<b>12 386 172</b>	<b>4 165 506</b>	<b>3 000 941</b>
<b>Anvendelse av årsresultatet</b>					
Utbetalt ekstraordinært utbytte				3 492 378	3 492 378
Overført annen egenkapital				673 128	-491 437
<b>Sum anvendelse</b>				<b>4 165 506</b>	<b>3 000 941</b>
Minoritetens andel		253 815	1 083 024		
Majoritetens andel		5 414 932	11 303 148		
		<b>5 668 748</b>	<b>12 386 172</b>		



## L. H. Salthammer Båtbyggeri Eiendomsselskap AS Års- og konsernregnskap for 2023


### Balanse

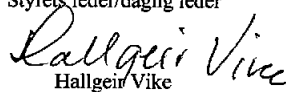
	Note	Konsern		Morselskap	
		I år	I fjor	I år	I fjor
<b>Eiendeler</b>					
<b>Anleggsmidler</b>					
Immaterielle eiendeler					
Goodwill	4	4 139 112	4 665 705	0	0
Utsatt skattefordel	6	0	0	140 762	110 415
<b>Sum Immaterielle eiendeler</b>		<b>4 139 112</b>	<b>4 665 705</b>	<b>140 762</b>	<b>110 415</b>
Varige driftsmidler					
Tomter, bygninger og annen fast eiendom	4	3 084 703	1 507 431	115 381	175 581
Maskiner og anlegg	4	1 409 347	1 276 894	0	174 600
Skip og lektene	4	1 550 000	1 961 000	0	0
Driftsløsøre, inventar, verktøy, kont.mask.	4	1 778 076	626 934	0	0
<b>Sum varige driftsmidler</b>		<b>7 822 127</b>	<b>5 372 259</b>	<b>115 381</b>	<b>350 181</b>
Finansielle anleggsmidler					
Investeringer i datterselskap	5	0	0	5 830 000	5 833 000
Lån til foretak i samme konsern	7	0	0	0	0
Investering i aksjer og andeler		41 500	41 500	23 500	23 500
Andre fordringer		161 919	226 919	0	0
<b>Sum finansielle anleggsmidler</b>		<b>203 419</b>	<b>268 419</b>	<b>5 853 500</b>	<b>5 856 500</b>
<b>Sum anleggsmidler</b>		<b>12 164 657</b>	<b>10 306 383</b>	<b>6 109 642</b>	<b>6 317 096</b>
<b>Omløpsmidler</b>					
Varer		8 403 710	8 942 107	0	0
Kundefordringer	1	58 813 015	51 397 835	0	0
Fordring på konsernselskap	7	0	0	7 180 047	8 028 047
Andre fordringer		7 225 297	6 284 606	11 305	0
Markedsbaserte aksjer		3 465 210	3 477 600	3 465 210	3 477 600
Bankinnskudd, kontanter og lignende	8	34 023 391	39 694 320	6 625 393	4 844 009
<b>Sum omløpsmidler</b>		<b>111 930 622</b>	<b>109 796 468</b>	<b>17 281 955</b>	<b>16 349 656</b>
<b>Sum eiendeler</b>		<b>124 095 279</b>	<b>120 102 851</b>	<b>23 391 597</b>	<b>22 666 751</b>

**L. H. Salthammer Båtbyggeri Eiendomsselskap AS**  
Års- og konsernregnskap for 2023**Balanse**


	Note	Konsern		Morselskap	
		I år	I fjor	I år	I fjor
<b>Egenkapital og gjeld</b>					
<b>Egenkapital</b>					
<b>Innskutt egenkapital</b>					
Aksjekapital	9	3 090 600	3 090 600	3 090 600	3 090 600
<b>Sum innskutt egenkapital</b>		3 090 600	3 090 600	3 090 600	3 090 600
<b>Opptjent egenkapital</b>					
Annen egenkapital	9	69 114 601	67 814 935	19 270 496	18 597 367
<b>Sum opptjent egenkapital</b>		69 114 601	67 814 935	19 270 496	18 597 367
<b>Sum egenkapital</b>		72 205 201	70 905 535	22 361 096	21 687 967
<b>Minoritetsinteresser</b>	9	4 085 236	3 781 606		
<b>Gjeld</b>					
<b>Avsetning for forpliktelser</b>					
Pensjonsforpliktelser		0	0	0	0
Utsatt skatt	6	579 189	841 254	0	0
<b>Sum avsetning for forpliktelser</b>		579 189	841 254	0	0
<b>Annen langsiktig gjeld</b>					
Gjeld til kredittinstitusjoner	10	0	0	0	0
Annen langsiktig gjeld		0	0	0	0
<b>Sum annen langsiktig gjeld</b>		0	0	0	0
Gjeld til kredittinstitusjoner	10	10 251 396	22 005 668	0	0
Leverandørgjeld		15 325 845	5 240 785	13 419	-712
Betalbar skatt	6	1 833 086	2 903 742	843 895	805 639
Skyldig offentlige avgifter		3 687 859	4 240 778	169 596	170 265
Utbytte		0	0	0	0
Kortsiktig gjeld til konsernselskap	7	0	0	0	0
Annen kortsiktig gjeld		16 127 467	10 183 484	3 591	3 591
<b>Sum kortsiktig gjeld</b>		47 225 653	44 574 457	1 030 501	978 784
<b>Sum gjeld</b>		47 804 843	45 415 711	1 030 501	978 784
<b>Sum egenkapital og gjeld</b>		124 095 279	120 102 852	23 391 597	22 666 751

Vestnes den 28. juni 2024

  
Ove Torstein Amdam  
Styrets leder/daglig leder

  
Hallgeir Vike  
Styremedlem

  
Jørn Salthammer  
Styremedlem

  
Lars Salthammer  
Styremedlem



## L. H. Salthammer Båtbyggeri Eiendomsselskap AS Års- og konsernregnskap for 2023

### Noter

#### Note 1 - Regnskapsprinsipper

##### Grunnleggende prinsipper - vurdering og klassifisering - Andre forhold

Års- og konsernregnskapet består av resultatregnskap, balanse, kontantstrømpstilling og noteopplysninger og er avlagt i samsvar med aksjelov, regnskapslov og god regnskapsskikk i Norge gjeldende pr. 31. desember 2023. Notene er følgelig en integrert del av årsregnskapet.

Års- og konsernregnskapet er basert på de grunnleggende prinsipper om historisk kost, sammenlignbarhet, fortsatt drift, kongruens og forsiktighet. Transaksjoner regnskapsføres til verdien av vederlaget på transaksjonstidspunktet. Inntekter resultatføres når de er opptjent og kostnader sammenlignes med opptjente inntekter. Regnskapsprinsipper utdypes nedenfor.

##### Konsolideringsprinsipper

###### Konsoliderte regnskap

Konsernregnskapet omfatter det selskap hvor morselskapet og datterselskap direkte eller indirekte har bestemmende innflytelse. Konsernregnskapet viser selskapets økonomiske stilling, resultat av årets virksomhet og kontantstrømmer som en samlet økonomisk enhet. Det er anvendt enhetlige regnskapsprinsipper for de selskap som inngår i konsernet.

###### Eliminering av interne transaksjoner

Alle vesentlige transaksjoner og mellomværende mellom selskaper i konsernet er eliminert.

###### Eliminering i eierandeler i datterselskap

Eierandeler i datterselskap er eliminert i konsernregnskapet. I selskapsregnskapet er datterselskapene oppført til historisk kost.

###### Generelle prinsipper

Eiendeler/gjeld som knytter seg til varekretsløpet og poster som faller til betaling innen ett år etter balansedagen, er klassifisert som omløpsmidler/kortsiktig gjeld. Vurdering av omløpsmidler/kortsiktig gjeld skjer til laveste/høyeste verdi av anskaffelseskost og virkelig verdi. Virkelig verdi er definert som antatt fremtidig salgspris redusert med forventede salgskostnader. Andre eiendeler er klassifisert som anleggsmidler. Vurdering av anleggsmidler skjer til anskaffelseskost. Anleggsmidler som forringes avskrives. Dersom det finner sted en verdiforringelse som ikke er forbigående, foretas en nedskrivning av anleggsmidler. Tilsvarende prinsipper legges normalt til grunn for gjeldsposter.

##### Regnskapsprinsipper for vesentlige regnskapsposter

###### Inntektsføringstidspunkt

Inntekt resultatføres når den er opptjent. Inntektsføring skjer følgelig normalt på leveringstidspunktet ved salg av varer og tjenester.

###### Kostnadsføringstidspunkt / sammenstilling

Utgifter sammenstilles med og kostnadsføres samtidig med de inntekter utgiftene henføres til. Utgifter som ikke kan henføres direkte til inntekter, kostnadsføres når de påløper.

###### Varige driftsmidler

Varige driftsmidler føres i balansen til anskaffelseskost, fratrukket akkumulerte av- og nedskrivninger. Dersom den virkelige verdien av et driftsmiddel er lavere enn den bokførte verdi, og dette skyldes årsaker som ikke antas å være forbigående, skrives driftsmiddelet ned til virkelig verdi. Ordinære avskrivninger er beregnet lineært over driftsmidlenes økonomiske levetid med utgangspunkt i historisk kostpris. Avskrivningene er klassifisert som ordinære driftskostnader



## L. H. Salthammer Båtbyggeri Eiendomsselskap AS Års- og konsernregnskap for 2023

### Noter

Note 1 - Regnskapsprinsipp forts.

#### Varelager og varekostnad

Råvarer er vurdert til anskaffelseskost.

#### Arbeid under utførelse

Anskaffelseskost for disse varene er direkte kostnader og indirekte variable kostnader

#### Fordringer

Kundefordringer og andre fordringer føres opp i balansen til pålydende etter fradrag for forventede tap. Avsetning til påregnelig tap gjøres på grunnlag av en individuell vurdering av de enkelte fordringene. Andre fordringer er også gjenstand for en tilsvarende vurdering.

#### Pensjonsforpliktelser og pensjonskostnad

Pensjonspremier (OTP) føres opp løpende sammen med lønnskostnader.

#### Skatt

Skattekostnaden i resultatregnskapet omfatter periodens betalbare skatt som blir utlignet og forfaller til betaling i neste regnskapsår i tillegg til endring i utsatt skatt. Utsatt skatt/skattefordel er beregnet med skattesatsen ved utgangen av regnskapsåret (22%) på grunnlag av skattereduserende og skatteøkende midlertidige forskjeller som eksisterer mellom regnskapsmessige og skattemessige verdier. I beregningen er det også medtatt ligningsmessig framførbart underskudd ved regnskapsårets utgang. Skatteøkende og skattereduserende midlertidige forskjeller som reverserer eller kan reversere i samme periode er utlignet og nettoført.

#### Garanti- og serviceforpliktelser mv

Det er avsatt til forventede garanti- og serviceforpliktelser som er påløpt for salg som har skjedd før regnskapsårets utgang, der det i framtiden vil påløpe forpliktelser til garanti- og servicekostnader mv. Garanti- og serviceforpliktelsene er i balansen ført opp i regnskapsposten annen kortsiktig gjeld.

#### Note 2 Salgsinntekter (Beløp i MNOK)

	Mor		Konsem	
	2023	2022	2 023	2 022
<b>Virksomhetsområde</b>				
Leieinntekter	4	4	6	6
Båtbygging			170	185
Skipsfart			8	6
Service			25	18
<b>Sum</b>	<b>4</b>	<b>4</b>	<b>209</b>	<b>215</b>
<b>Geografisk fordeling</b>				
Norge	4	4	161	206
Skottland			48	11
<b>Sum</b>	<b>4</b>	<b>4</b>	<b>209</b>	<b>205</b>



## L. H. Salthammer Båtbyggeri Eiendomsselskap AS Års- og konsernregnskap for 2023

### Noter

#### Note 3 Lønnskostnader / Antall ansatte / Godtgjørelser / pensjoner mm.

Lønnskostnader med mer.	Mor		Konsern		
	I år	I fjor	I år	I fjor	
Lønninger		0	0	33 406 423	30 187 892
Styrehonorar		0	0	0	0
Folketrygdavgift		0	0	3 966 227	3 399 037
Pensjonskostnader		0	0	2 064 590	1 691 419
Andre ytelser		0	0	852 528	812 916
<b>Sum</b>		<b>0</b>	<b>0</b>	<b>40 289 768</b>	<b>36 091 264</b>

Gjennomsnittlig antall ansatte i året

48

#### Ytelser og godtgjørelser til ledende ansatte og styret

	Mor	
	Daglig leder	Styret
Lønn	0	0
Annen godtgjørelse	0	0
<b>Totalt</b>	<b>0</b>	<b>0</b>

#### Revisor

Morselskapet har ytet godtgjørelse eks. mva. til revisor med revisjonshonorar kr 19 500 og godtgjørelse for andre tjenester kr.23 200 eks mva.

Konsernets samlede godtgjørelse til revisor eks. mva.med revisjonshonorar kr 239 200 samt kr.96 800 for andre tjenester.

Det finnes ikke:

Tegningsretter, opsjoner og tilsvarende rettigheter for ansatte og deres tillitsvalgte.

Fallskjermavtaler, bonuser, overskuddsdelingsavtaler, opsjoner etc.

#### Obligatorisk tjenstepensjon

Selskapet er ikke pliktig til å ha tjenstepensjon etter lov om obligatorisk tjenstepensjon, og har derfor ikke pensjonsordning etter disse kravene. Datterselskapene har dog slik ordning.



## L. H. Salthammer Båtbyggeri Eiendomsselskap AS

Års- og konsernregnskap for 2023

### Noter

#### Note 4 - Tomter, bygninger og annen fast eiendom

##### Varige driftsmidler - mor

	Tomter bygninger og annen fast eiendom	Maskiner	Sum
Anskaffelseskost pr. 1/1	6 856 723	7 516 823	14 373 546
+ Tilgang	0	0	0
- Avgang	0	0	0
<b>Anskaffelseskost pr. 31/12</b>	<b>6 856 723</b>	<b>7 516 823</b>	<b>14 373 546</b>
Akk. av/nedskr. pr 1/1	6 681 142	7 342 223	13 289 165
+ Ordinære avskrivninger	60 200	174 600	234 800
- tilbakeført avskrivning	0	0	0
<b>Akk. av/nedskr. pr. 31/12</b>	<b>6 741 342</b>	<b>7 516 823</b>	<b>14 258 165</b>
<b>Balansført verdi pr 31/12</b>	<b>115 381</b>	<b>0</b>	<b>115 381</b>

Varige driftsmidler avskrives over forventet levetid

##### Varige driftsmidler - konsern

	Goodwill	Skip	Driftsløsøre verktøy, kontor	Maskiner og anlegg	Bygninger oa fast eiendom	Sum
Anskaffelseskost pr. 1/1	5 265 936	6 446 679	5 100 534	24 869 948	13 167 863	54 850 960
+ Tilgang	-	-	1 361 534	651 792	1 711 572	3 724 898
- avgang	-	-	-44 500	-	-	-44 500
<b>Anskaffelseskost pr. 31/12</b>	<b>5 265 936</b>	<b>6 446 679</b>	<b>6 417 569</b>	<b>25 521 740</b>	<b>14 879 435</b>	<b>58 531 358</b>
Akk. av/nedskr. pr 1/1	600 231	4 485 679	4 491 600	23 575 054	11 660 431	44 812 995
+ Ordinære avskrivninger	526 594	411 000	192 392	537 339	134 300	1 801 625
- tilbakeført avskrivning	-	-	-44 500	-	-	-44 500
<b>Akk. av/nedskr. pr. 31/12</b>	<b>1 126 824</b>	<b>4 896 679</b>	<b>4 639 493</b>	<b>24 112 393</b>	<b>11 794 731</b>	<b>46 570 120</b>
<b>Bokført verdi pr. 31/12</b>	<b>4 139 112</b>	<b>1 550 000</b>	<b>1 778 076</b>	<b>1 409 347</b>	<b>3 084 704</b>	<b>11 961 238</b>

Varige driftsmidler avskrives over forventet levetid



## L. H. Salthammer Båtbyggeri Eiendomsselskap AS

Års- og konsernregnskap for 2023

### Noter

#### Note 5 Datterselskaper for mor

				I år	I fjor
<b>Aksjer i datterselskap</b>				5 830 000	5 833 000
Selskap	Antall	Ansk.kost	Balansført egenkap	Eier og stemmeand	Resultat
Alle tall i tusen					
Salthammer Båtbyggeri AS					
6390 Vestnes	182	182	37 893	91,0 %	1 734
Salthammer Tresfjord AS					
6380 Tresfjord	300	398	1 386	100 %	497
Salthammer Tresfjord Eiendom AS					
6380 Tresfjord	150	150	7 572	100 %	307
Tomra Engineerig AS					
6393 Tomrefjord	102	5 100	1 377	51 %	199
		<u>5 830</u>	<u>46 851</u>		<u>2 538</u>

#### Datterdatter

Salthammer Sjøtransport AS					
6480 Aukra	300	1 405	7 455	100 %	-95

#### Note 6 - Skatt

	Mor		Konsern	
	I år	I fjor	I år	I fjor
Betalbar skatt fremkommer slik:				
Ordinært resultat før skattekostnad	4 979 053	3 753 218		
Permanente forskjeller	-1 281 106	-333 784		
Endring i midlertidige forskjeller	137 937	242 560		
Ytet/mottatt konsernbidrag	0	0		
Grunnlag betalbar skatt	<u>3 835 884</u>	<u>3 661 994</u>		
Betalbar skatt på årets resultat	843 894	805 639		
Effekt av skatt på konsernbidrag	0	0		
Betalbar skatt i balansen	<u>843 894</u>	<u>805 639</u>		
Årets skattekostnad fremkommer slik:				
Betalbar skatt på årets resultat	843 894	805 639	1 833 086	2 903 742
Skatt av inntektsført utbytte	0	0	0	0
Brutto endring utsatt skattefordel/skatt	-30 346	-53 363	-290 637	778 297
Årets totale skattekostnad	<u>813 548</u>	<u>752 276</u>	<u>1 542 449</u>	<u>3 682 039</u>
Spesifikasjon av grunnlag for utsatt skattefordel				
Forskjeller som utlignes:				
Anleggsmidler	-639 827	-501 890	-1 070 116	-1 184 369
Gevinst og tapskonto	0	0	4 821 794	6 027 243
Skatt av inntektsført utbytte	0	0	0	0
Utestående fordringer	0	0	-150 000	-150 000
Avsetning for forpliktelser	0	0	-969 000	-869 000
Skattemessig fremførbart underskudd som utlignes	0	0	0	0
Sum	<u>-639 827</u>	<u>-501 890</u>	<u>2 632 678</u>	<u>3 823 874</u>
Utsatt skattefordel (-)/utsatt skatt	<u>-140 762</u>	<u>-110 416</u>	<u>579 189</u>	<u>841 252</u>



## L. H. Salthammer Båtbyggeri Eiendomsselskap AS Års- og konsernregnskap for 2023

### Noter

#### Note 7 Mellomværende med selskap i samme konsern

Morselskapet	Foretak i samme konsern	
	I år	I fjor
Fordring på konsernbidrag	0	0
Andre langsiktige fordringer	0	0
Andre kortsiktige fordringer	7 180 047	8 028 047
Annen kortsiktig gjeld	0	0

#### Note 8 Bundet bankinnskudd

Av datterselskapenes bankinnskudd er kr. 1 849 431 på bundet skattetrekkskonto.

#### Note 9 Egenkapital og aksjonærinformasjon

##### Morselskapet

	Selskapskapital/ Aksjekapital	Annen EK	SUM
	Egenkapital 1/1	3 090 600	18 597 367
Fra årets resultat		4 165 506	4 165 506
Andre transaksjoner		-3 492 378	-3 492 378
<b>Egenkapital 31/12</b>	<b>3 090 600</b>	<b>19 270 496</b>	<b>22 361 096</b>

Andre transaksjoner består av ekstraordinært utbytte med MNOK 3,492 samt en egenkapitalkorreksjon på NOK 27 814

##### Aksjekapital og aksjonærinformasjon:

Aksjekapitalen i L.H. Salthammer Båtbyggeri Eiendomsselskap AS pr. 31/12 består av følgende aksjeklasser:

	Antall	Pålydende	Balanseført
Ordinære aksjer	20 604	150	3 090 600
Sum	20 604	150	3 090 600

Eierstruktur:	Aksjer	Eierandel	Stemmeandel
Jørn Salthammer	4 040	19,6 %	19,6 %
Lars Salthammer	4 040	19,6 %	19,6 %
Hallgeir Vike	4 444	21,6 %	21,6 %
Liv A. Øveraas	3 032	14,7 %	14,7 %
Ragnhild K. Erstad	336	1,6 %	1,6 %
Kjellrun K. Tomren	336	1,6 %	1,6 %
Liv H. Kalvatn Amdam	336	1,6 %	1,6 %
Cecilie Amdam	2 000	9,7 %	9,7 %
Ove Torstein Amdam	2 040	9,9 %	19,6 %
<b>Totalt antall aksjer</b>	<b>20 604</b>	<b>100,00 %</b>	<b>100,00 %</b>



## L. H. Salthammer Båtbyggeri Eiendomsselskap AS Års- og konsernregnskap for 2023

### Noter

#### Note 9 Egenkapital og aksjonærinformasjon forts.....

##### Konsernet

	Selskapskapital/ Aksjekapital	Annen egenkap	Minoritets interesser	SUM
Egenkapital 1/1	3 090 600	67 814 934	3 781 606	74 687 140
Årsresultat		5 414 932	253 815	5 668 748
Andre transaksjoner		-622 888	49 815	-573 073
Utdelt utbytte		-3 492 378	0	-3 492 378
<b>Egenkapital 31/12</b>	<b>3 090 600</b>	<b>69 114 600</b>	<b>4 085 237</b>	<b>76 290 437</b>

Andre transaksjoner gjeler omregningsdifferanser ved nedsalg og utbytteutbetalinger til minoritetsinteresser.

#### Note 10 Gjeld

##### Gjeld som forfaller til betaling mer enn 5 år etter regnskapsårets slutt for konsern:

	I år	I fjor
Gjeld til kredittinstitusjoner	0	0
<b>Pantsettelsler</b>		
Gjeld sikret med pant mor	-	-
Gjeld sikret med pant konsern	10 251 396	22 005 668
Garantistillelser konsern	17 420 000	-
<b>Pantsatte eiendeler</b>		
Skip	-	-
Driftsløsøre	3 111 572	1 342 200
Varer	7 552 300	6 767 107
Kundefordringer/tilvirkningskontrakter	54 266 193	46 061 420
	<u>64 930 065</u>	<u>54 170 727</u>

**L. H. Salthammer Båtbyggeri Eiendomsselskap AS**  
Års- og konsernregnskap for 2023**Kontantstrømpstilling**

Mor		Note	Konsern	
1/1-31/12			1/1-31/12	
I år	I fjor		I år	I fjor
<b>Kontantstrømmer fra operasjonelle aktiviteter</b>				
4 979 053	3 753 218	Ordinært resultat før skattekostnad	7 239 768	16 068 211
-805 639	-824 722	Periodens betalte skatt	-2 332 568	-2 332 568
0	0	Gevinst/tap ved salg av driftsmidler	0	0
234 800	367 100	Avskrivninger	1 801 625	5 392 613
0	0	Endring i varelager	538 397	-1 217 039
0	0	Endring i kundefordringer	-7 415 180	-26 008 707
14 131	-12 494	Endring i leverandørgjeld	10 085 060	-4 841 891
0	0	Endring i pensjonsavsetninger	0	0
0	0	Poster klassifisert som inv.- aller fin. Aktiviteter	0	0
851 416	-318 703	Endring i andre tidsavgrensingsposter	3 370 318	-9 591 039
<b>5 273 761</b>	<b>2 964 399</b>	<b>Netto kontantstrøm fra operasjonelle aktiviteter</b>	<b>13 287 420</b>	<b>-22 530 420</b>
<b>Kontantstrømmer fra investeringsaktiviteter</b>				
0	0	Netto utbetalinger ved kjøp driftsmidler	-3 724 898	-1 290 511
0	0	Innbetaling ved salg av driftsmidler	13 200	48 214 815
0	0	Utbetalt ved kjøp av aksjer og andeler	0	0
<b>0</b>	<b>0</b>	<b>Netto kontantstrøm fra investeringsaktiviteter</b>	<b>-3 711 698</b>	<b>46 924 304</b>
<b>Kontantstrømmer fra finansieringsaktiviteter</b>				
0	0	Inetto endring i byggelån	-11 754 272	22 005 668
-3 492 378	-3 492 378	Utbetaling av utbytte	-3 492 379	-5 392 378
0	0	Innbetaling ved låneopptak	0	0
0	0	Nedbetaling langsiktig gjeld	0	-46 750 000
<b>-3 492 378</b>	<b>-3 492 378</b>	<b>Netto kontantstrøm fra finansieringsaktiviteter</b>	<b>-15 246 651</b>	<b>-30 136 710</b>
<b>1 781 383</b>	<b>-527 979</b>	<b>Netto endring i kontanter og kontantekvivalenter</b>	<b>-5 670 929</b>	<b>-5 742 826</b>
4 844 009	5 371 989	Beholdning av kontanter og kontantekvivalenter 1/1	39 694 320	45 437 146
<b>6 625 392</b>	<b>4 844 009</b>	<b>Kontanter og kontantekvivalenter 31/12</b>	<b>34 023 391</b>	<b>39 694 320</b>



# BUGGE

REVISJONSKONTOR

Til generalforsamlingen i L H Salthammer Båtbyggeri Eiendomsselskap AS

## Uavhengig revisors beretning

### Konklusjon

Vi har revidert L H Salthammer Båtbyggeri Eiendomsselskap AS ` sitt årsregnskap som består av:

- selskapsregnskapet, som består av balanse per 31. desember 2023, resultatregnskap og kontantstrømpoppstilling for regnskapsåret avsluttet per denne datoen og noter til årsregnskapet, herunder et sammendrag av viktige regnskapsprinsipper, og
- konsernregnskapet, som består av balanse per 31. desember 2023, resultatregnskap og kontantstrømpoppstilling for regnskapsåret avsluttet per denne datoen og noter til årsregnskapet, herunder et sammendrag av viktige regnskapsprinsipper.

Etter vår mening

- oppfyller årsregnskapet gjeldende lovkrav,
- gir selskapsregnskapet et rettviseende bilde av selskapets finansielle stilling per 31. desember 2023 og av dets resultat og kontantstrømmer for regnskapsåret avsluttet per denne datoen i samsvar med regnskapslovens regler og god regnskapsskikk i Norge, og
- gir konsernregnskapet et rettviseende bilde av konsernets finansielle stilling per 31. desember 2023 og av dets resultater og kontantstrømmer for regnskapsåret avsluttet per denne datoen i samsvar med regnskapslovens regler og god regnskapsskikk i Norge.

### Grunnlag for konklusjonen

Vi har gjennomført revisjonen i samsvar med de internasjonale revisjonsstandardene International Standards on Auditing (ISA-ene). Våre oppgaver og plikter i henhold til disse standardene er beskrevet nedenfor under "Revisors oppgaver og plikter ved revisjonen av årsregnskapet". Vi er uavhengige av selskapet og konsernet slik det kreves i lov, forskrift og International Code of Ethics for Professional Accountants (inkludert internasjonale uavhengighetsstandarder) utstedt av the International Ethics Standards Board for Accountants (IESBA-reglene), og vi har overholdt våre øvrige etiske forpliktelser i samsvar med disse kravene. Innhentet revisjonsbevis er etter vår vurdering tilstrekkelig og hensiktsmessig som grunnlag for vår konklusjon.

### Øvrig informasjon

Styret og daglig leder (ledelsen) er ansvarlige for informasjonen i årsberetningen. Vår konklusjon om årsregnskapet ovenfor dekker ikke informasjonen i årsberetningen.

I forbindelse med revisjonen av årsregnskapet er det vår oppgave å lese årsberetningen. Formålet er å vurdere hvorvidt det foreligger vesentlig inkonsistens mellom årsberetningen og årsregnskapet og den kunnskap vi har opparbeidet oss under revisjonen av årsregnskapet, eller hvorvidt informasjon i årsberetningen ellers fremstår som vesentlig feil. Vi har plikt til å rapportere dersom årsberetningen fremstår som vesentlig feil. Vi har ingenting å rapportere i så henseende.

Side 1 av



# BUGGE

REVISJONSKONTOR

Basert på kunnskapen vi har opparbeidet oss i revisjonen, mener vi at årsberetningen

- er konsistent med årsregnskapet og
- inneholder de opplysninger som skal gis i henhold til gjeldende lovkrav.

## Ledelsens ansvar for årsregnskapet

Ledelsen er ansvarlig for å utarbeide årsregnskapet og for at det gir et rettviseende bilde i samsvar med regnskapslovens regler og god regnskapsskikk i Norge. Ledelsen er også ansvarlig for slik intern kontroll som den finner nødvendig for å kunne utarbeide et årsregnskap som ikke inneholder vesentlig feilinformasjon, verken som følge av misligheter eller utilsiktede feil.

Ved utarbeidelsen av årsregnskapet må ledelsen ta standpunkt til selskapets og konsernets evne til fortsatt drift og opplyse om forhold av betydning for fortsatt drift. Forutsetningen om fortsatt drift skal legges til grunn for årsregnskapet så lenge det ikke er sannsynlig at virksomheten vil bli avvirket.

## Revisors oppgaver og plikter ved revisjonen av årsregnskapet

Vårt mål er å oppnå betryggende sikkerhet for at årsregnskapet som helhet ikke inneholder vesentlig feilinformasjon, verken som følge av misligheter eller utilsiktede feil, og å avgi en revisjonsberetning som inneholder vår konklusjon. Betryggende sikkerhet er en høy grad av sikkerhet, men ingen garanti for at en revisjon utført i samsvar med ISA-ene, alltid vil avdekke vesentlig feilinformasjon som eksisterer. Feilinformasjon kan oppstå som følge av misligheter eller utilsiktede feil. Feilinformasjon blir vurdert som vesentlig dersom den enkeltvis eller samlet med rimelighet kan forventes å påvirke økonomiske beslutninger som brukerne foretar basert på årsregnskapet.

For videre beskrivelse av revisors oppgaver og plikter vises det til:  
<https://revisorforeningen.no/revisjonsberetninger>

Molde, den 28. juni 2024

Tore Folke-Olsen  
Statsautorisert revisor