



ÅRSREGNSKAPET FOR REGNSKAPSÅRET 2024 - GENERELL INFORMASJON

Enheten

Organisasjonsnummer: 981 544 420
Organisasjonsform: Aksjeselskap
Foretaksnavn: TANNLEGE RAYMOND DE FREITAS AS
Forretningsadresse: c/o Raymond De Freitas
Dybdahls veg 34
7051 TRONDHEIM

Regnskapsår

Årsregnskapets periode: 01.01.2024 - 31.12.2024

Konsern

Morselskap i konsern: Nei

Regnskapsregler

Regler for små foretak benyttet: Ja
Benyttet ved utarbeidelsen av årsregnskapet til selskapet: Regnskapslovens alminnelige regler

Årsregnskapet fastsatt av kompetent organ

Bekreftet av representant for selskapet: Raymond De Freitas
Dato for fastsettelse av årsregnskapet: 23.02.2025

Grunnlag for avgivelse

År 2024: Årsregnskapet er elektronisk innlevert
År 2023: Tall er hentet fra elektronisk innlevert årsregnskap fra 2024

Det er ikke krav til at årsregnskapet m.v. som sendes til Regnskapsregisteret er undertegnet. Kontrollen på at dette er utført ligger hos revisor/enhetens øverste organ. Sikkerheten ivaretas ved at innsender har rolle/rettighet for innsending av årsregnskapet via Altinn, og ved at det bekreftes at årsregnskapet er fastsatt av kompetent organ.

Brønnøysundregistrene, 15.02.2026



Resultatregnskap

Beløp i: NOK	Note	2024	2023
RESULTATREGNSKAP			
Inntekter			
Salgsinntekt		2 357 830	3 676 220
Annen driftsinntekt		707 186	354 408
Sum inntekter		3 065 016	4 030 628
Kostnader			
Varekostnad		437 684	349 001
Lønnskostnad	1	1 630 166	2 081 286
Avskrivning på varige driftsmidler og immaterielle eiendeler	2	160 581	160 311
Annen driftskostnad		801 427	934 780
Sum kostnader		3 029 858	3 525 378
Driftsresultat		35 158	505 250
Finansinntekter og finanskostnader			
Annen renteinntekt		1 183	235
Annen finansinntekt		240	200
Sum finansinntekter		1 423	435
Annen rentekostnad		365 285	313 210
Sum finanskostnader		365 285	313 210
Netto finans		-363 862	-312 775
Resultat før skattekostnad		-328 704	192 475
Skattekostnad		-72 566	42 310
Årsresultat		-256 138	150 165
Overføringer og disponeringer			
Annen egenkapital		-256 138	150 165
Sum overføringer og disponeringer		-256 138	150 165



Balanse

Beløp i: NOK	Note	2024	2023
BALANSE - EIENDELER			
Anleggsmidler			
Immaterielle eiendeler			
Utsatt skattefordel		271 929	199 362
Sum immaterielle eiendeler		271 929	199 362
Varige driftsmidler			
Tomter, bygninger og annen fast eiendom	2	4 934 897	5 080 667
Maskiner og anlegg	2	0	0
Driftsløsøre, inventar, verktøy, kontormaskiner, ol.	2	12 131	26 942
Sum varige driftsmidler		4 947 028	5 107 609
Finansielle anleggsmidler			
Sum finansielle anleggsmidler		0	0
Sum anleggsmidler		5 218 956	5 306 971
Omløpsmidler			
Varer			
Varer		8 002	139 817
Sum varer		8 002	139 817
Fordringer			
Kundefordringer		172 790	66 691
Andre kortsiktige fordringer		13 885	3 882
Sum fordringer		186 675	70 573
Investeringer			
Sum investeringer		0	0
Bankinnskudd, kontanter og lignende			
Bankinnskudd, kontanter og lignende		1 240 284	1 694 666
Sum bankinnskudd, kontanter og lignende		1 240 284	1 694 666
Sum omløpsmidler		1 434 961	1 905 056



Balanse

Beløp i: NOK	Note	2024	2023
SUM EIENDELER		6 653 917	7 212 027
BALANSE - EGENKAPITAL OG GJELD			
Egenkapital			
Innskutt egenkapital			
Aksjekapital		100 000	100 000
Overkurs		4 375	4 375
Sum innskutt egenkapital		104 375	104 375
Opptjent egenkapital			
Annen egenkapital		1 641 933	1 898 071
Sum opptjent egenkapital		1 641 933	1 898 071
Sum egenkapital		1 746 308	2 002 446
Gjeld			
Langsiktig gjeld			
Sum avsetninger for forpliktelser		0	0
Annen langsiktig gjeld			
Gjeld til kredittinstitusjoner	3	4 531 303	4 646 917
Sum annen langsiktig gjeld		4 531 303	4 646 917
Sum langsiktig gjeld		4 531 303	4 646 917
Kortsiktig gjeld			
Leverandørgjeld		39 288	106 702
Betalbar skatt		0	69 626
Skyldige offentlige avgifter		94 124	129 133
Annen kortsiktig gjeld		242 894	257 204
Sum kortsiktig gjeld		376 306	562 664
Sum gjeld		4 907 609	5 209 581
SUM EGENKAPITAL OG GJELD		6 653 917	7 212 027



Brønnøysundregistrene

ÅRSREGNSKAP FOR REGNSKAPSÅRET 2024 - GENERELL INFORMASJON

Journalnummer: 2025 316383

Enheten

Organisasjonsnummer: 981 544 420
Organisasjonsform: Aksjeselskap
Foretaksnavn: TANNLEGE RAYMOND DE FREITAS AS
Forretningsadresse: Carl Johans gate 3
7010 TRONDHEIM

Regnskapsår

Årsregnskapets periode: 01.01.2024 - 31.12.2024

Konsern

Morselskap i konsern: Nei

Regnskapsregler

Regler for små foretak benyttet: Ja
Benyttet ved utarbeidelsen av
årsregnskapet til selskapet: Regnskapslovens alminnelige regler

Årsregnskapet fastsatt av kompetent organ

Bekreftet av representant for selskapet: Raymond De Freitas
Dato for fastsettelse av årsregnskapet: 23.02.2025

Revisjon

Selskapet har besluttet at årsregnskapet
ikke skal revideres: Ja
Årsregnskapet er utarbeidet av ekstern
autorisert regnskapsfører: Ja
Ekstern autorisert regnskapsfører har i
løpet av regnskapsåret bistått ved den
løpende regnskapsføringen eller utført
andre tjenester for selskapet enn å
utarbeide årsregnskapet: Ja

Grunnlag for avgivelse

År 2024: Årsregnskap er elektronisk innlevert.
År 2023: Tall er hentet fra elektronisk innlevert årsregnskap fra 2024.

Det er ikke krav til at årsregnskapet m.v. som sendes til Regnskapsregisteret er undertegnet. Kontrollen på at dette er utført ligger hos revisor/enhetens øverste organ. Sikkerheten ivaretas ved at innsender har rolle/rettighet for innsending av årsregnskapet via Altinn, og ved at det bekreftes at årsregnskapet er fastsatt av kompetent organ.

Brønnøysundregistrene, 26.02.2025

Brønnøysundregistrene
Postadresse: Postboks 900, 8910 Brønnøysund
Telefon: 75 00 75 00
E-post: firmapost@brreg.no Internett: www.brreg.no
Organisasjonsnummer: 974 760 673



Organisasjonsnr: 981 544 420
TANNLEGE RAYMOND DE FREITAS AS

RESULTATREGNSKAP

Beløp i: NOK	Note	2024	2023
RESULTATREGNSKAP			
Inntekter			
Salgsinntekt		2 357 830	3 676 220
Annen driftsinntekt		707 186	354 408
Sum inntekter		3 065 016	4 030 628
Kostnader			
Varekostnad		437 684	349 001
Lønnskostnad	1	1 630 166	2 081 286
Avskrivning på varige driftsmidler og immaterielle eiendeler	2	160 581	160 311
Annen driftskostnad		801 427	934 780
Sum kostnader		3 029 858	3 525 378
Driftsresultat		35 158	505 250
Finansinntekter og finanskostnader			
Annen renteinntekt		1 183	235
Annen finansinntekt		240	200
Sum finansinntekter		1 423	435
Annen rentekostnad		365 285	313 210
Sum finanskostnader		365 285	313 210
Netto finans		-363 862	-312 775
Resultat før skattekostnad		-328 704	192 475
Skattekostnad		-72 566	42 310
Årsresultat		-256 138	150 165
Overføringer og disponeringer			
Annen egenkapital		-256 138	150 165
Sum overføringer og disponeringer		-256 138	150 165



Organisasjonsnr: 981 544 420
TANNLEGE RAYMOND DE FREITAS AS

BALANSE

Beløp i: NOK	Note	2024	2023
BALANSE - EIENDELER			
Anleggsmidler			
Immaterielle eiendeler			
Utsatt skattefordel		271 929	199 362
Sum immaterielle eiendeler		271 929	199 362
Varige driftsmidler			
Tomter, bygninger og annen fast eiendom	2	4 934 897	5 080 667
Maskiner og anlegg	2	0	0
Driftsløsøre, inventar, verktøy, kontormaskiner, ol.	2	12 131	26 942
Sum varige driftsmidler		4 947 028	5 107 609
Finansielle anleggsmidler			
Sum finansielle anleggsmidler		0	0
Sum anleggsmidler		5 218 956	5 306 971
Omløpsmidler			
Varer			
Varer		8 002	139 817
Sum varer		8 002	139 817
Fordringer			
Kundefordringer		172 790	66 691
Andre kortsiktige fordringer		13 885	3 882
Sum fordringer		186 675	70 573
Investeringer			
Sum investeringer		0	0
Bankinnskudd, kontanter og lignende			
Bankinnskudd, kontanter og lignende		1 240 284	1 694 666
Sum bankinnskudd, kontanter og lignende		1 240 284	1 694 666
Sum omløpsmidler		1 434 961	1 905 056
SUM EIENDELER		6 653 917	7 212 027
BALANSE - EGENKAPITAL OG GJELD			



Egenkapital		
Innskutt egenkapital		
Aksjekapital	100 000	100 000
Overkurs	4 375	4 375
Sum innskutt egenkapital	104 375	104 375
Opptjent egenkapital		
Annen egenkapital	1 641 933	1 898 071
Sum opptjent egenkapital	1 641 933	1 898 071
Sum egenkapital	1 746 308	2 002 446
Gjeld		
Langsiktig gjeld		
Sum avsetninger for forpliktelseser	0	0
Annen langsiktig gjeld		
Gjeld til kredittinstitusjoner	3 4 531 303	4 646 917
Sum annen langsiktig gjeld	4 531 303	4 646 917
Sum langsiktig gjeld	4 531 303	4 646 917
Kortsiktig gjeld		
Leverandørgjeld	39 288	106 702
Betalbar skatt	0	69 626
Skyldige offentlige avgifter	94 124	129 133
Annen kortsiktig gjeld	242 894	257 204
Sum kortsiktig gjeld	376 306	562 664
Sum gjeld	4 907 609	5 209 581
SUM EGENKAPITAL OG GJELD	6 653 917	7 212 027



Organisasjonsnr: 981 544 420
TANNLEGE RAYMOND DE FREITAS AS

NOTEOPPLYSNINGER - SELSKAP - alle poster oppgitt i hele tall

Note

Regnskapsprinsipper

Årsregnskapet er satt opp i samsvar med regnskapsloven og god regnskapsskikk for små foretak. Salgsinntekter Inntektsføring ved salg av varer skjer på leveringstidspunktet. Tjenester inntektsføres etter hvert som de leveres. Klassifisering og vurdering av balanseposter Anleggsmidler er eiendeler bestemt til varig eie eller bruk. Eiendeler som er knyttet til varekretsløpet er klassifisert som omløpsmidler. Fordringer klassifiseres som omløpsmidler hvis de forfaller til betaling innen ett år etter transaksjonsdagen. Tilsvarende klassifiseres gjeld som kortsiktig hvis gjelden forfaller til betaling innen ett år. Langsiktig gjeld er gjeld som forfaller senere enn ett år etter transaksjonsdagen. Første års avdrag på langsiktige fordringer og langsiktig gjeld klassifiseres likevel ikke som omløpsmiddel og kortsiktig gjeld. Omløpsmidler vurderes til laveste av anskaffelseskost og virkelig verdi. Kortsiktig gjeld balanseføres til nominelt beløp på etableringstidspunktet. Anleggsmidler vurderes til anskaffelseskost. Varige anleggsmidler avskrives etter en fornuftig avskrivningsplan. Anleggsmidlene nedskrives til virkelig verdi ved verdifall som ikke forventes å være forbigående. Langsiktig gjeld med unntak av andre avsetninger balanseføres til nominelt beløp på etableringstidspunktet. Fordringer Kundefordringer og andre fordringer er oppført i balansen til pålydende etter fradrag for avsetning til forventet tap. Avsetning til tap gjøres på grunnlag av individuelle vurderinger av de enkelte fordringene. Varebeholdninger Lager av innkjøpte varer er verdsatt til laveste verdi av anskaffelseskost etter FIFO- prinsippet og virkelig verdi. Det foretas nedskrivning for påregnelig ukurans. Varige driftsmidler Varige driftsmidler balanseføres og avskrives over driftsmidlenes levetid dersom de har antatt levetid over 3 år og har en kostpris som overstiger kr 30 000. Direkte vedlikehold av driftsmidler kostnadsføres løpende under driftskostnader, mens påkostninger eller forbedringer tillegges driftsmidlets kostpris og avskrives i takt med driftsmidlet. Forøvrig er følgende regnskapsprinsipper anvendt: Leieavtaler er ikke balanseført. Skatt Skattekostnaden i resultatregnskapet omfatter både periodens betalbare skatt og endring i utsatt skatt. Utsatt skatt er beregnet med 22% på grunnlag av de midlertidige forskjeller som eksisterer mellom regnskapsmessige og skattemessige verdier, samt skattemessig underskudd til fremføring ved utgangen av regnskapsåret. Skatteøkende og skattereduserende midlertidige forskjeller som reverserer eller kan reversere i samme periode er fastsatt og skattevirkningen er beregnet på nettogrunnlaget. Selskapet har ikke endret regnskapsprinsipp fra 2023 til 2024.

Note

Antall årsverk i regnskapsåret
2.00

Note

1

Spesifisering av resultatregnskapet



Lønnskostnader

<u>Lønn</u>	<u>Årets</u>	<u>Fjorårets</u>
	1301450.00	1591986.00
<u>Folketrygdavgift</u>	<u>Årets</u>	<u>Fjorårets</u>
	180149.00	277554.00
<u>Pensjonskostnader</u>	<u>Årets</u>	<u>Fjorårets</u>
	0.00	120466.00
<u>Andre ytelser</u>	<u>Årets</u>	<u>Fjorårets</u>
	148568.00	91281.00
<u>Sum lønnskostnader</u>	<u>Årets</u>	<u>Fjorårets</u>
	1630166.00	2081286.00

Note

Ekstraordinære inntekter og kostnader

<u>Sum</u>	<u>Beløp</u>
------------	--------------

Note

2

Varige driftsmidler og immaterielle eiendeler

<u>Anskaffelseskost 01.01.</u>	<u>Varige driftsmidler</u>	<u>Immaterielle eiend.</u>
	7728148.00	0.00
<u>Anskaffelseskost 31.12.</u>	<u>Varige driftsmidler</u>	<u>Immaterielle eiend.</u>
	7728148.00	0.00
<u>Samlede av-/nedskrivn.</u>	<u>Varige driftsmidler</u>	<u>Immaterielle eiend.</u>
	2781119.00	0.00
<u>Balanseført verdi 31.12.</u>	<u>Varige driftsmidler</u>	<u>Immaterielle eiend.</u>
	4947029.00	0.00
<u>Årets av-/nedskrivn.</u>	<u>Varige driftsmidler</u>	<u>Immaterielle eiend.</u>
	160581.00	0.00

Anskaffelseskost - balanseførte lånekostnader, egentilvirkede anleggsmidler

Goodwill spesifisert for hvert enkelt virksomhetskjøp

Avskrivningsplan for goodwill som er lenger enn fem år - begrunnelse

Mer om varige driftsmidler/immaterielle eiendeler

Konsernregnskap

Morselskapet sitt navn



Forretningskontor for morselskapet

Begrunnelse for at datterselskap er utelatt fra konsolideringen

Konsern, tilknyttet selskap m.v. - fordringer og gjeld

Fordringer

<u>Samlet beløp - tilknyttet selskap</u>	<u>Årets</u>	<u>Fjorårets</u>
--	--------------	------------------

<u>Samlet beløp - foretak i samme konsern</u>	<u>Årets</u>	<u>Fjorårets</u>
---	--------------	------------------

<u>Samlet beløp - foretak i samme konsern</u>	<u>Årets</u>	<u>Fjorårets</u>
---	--------------	------------------

<u>Samlet beløp - felles kontrollert virksomhet</u>	<u>Årets</u>	<u>Fjorårets</u>
---	--------------	------------------

<u>Pantstillelse</u>	<u>Beløp</u>
----------------------	--------------

<u>Beholdning av egne aksjer</u>	<u>Antall</u>	<u>Pålydende</u>	<u>Andel av aksjek.</u>
----------------------------------	---------------	------------------	-------------------------

Note

3

Gjeld

Gjeld som forfaller til betaling mer enn fem år etter regnskapsårets slutt
3800406.00

Gjeld sikret ved pant eller lignende sikkerhet i eiendeler
4531303.00

Balanseført verdi av de pantsatte eiendeler
4947028.00

Summen av garantiforpliktelser som ikke er regnskapsført

Garantiforpliktelser som er sikret ved pant

Mer om gjeld

Pantsatt: Dr.gt 23, Dybdahls vei 34 og driftstilbehør inntil 1 mill

Note

Lån og sikkerhetsstillelse til medlemmer

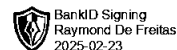
Er det gitt lån eller sikkerhetsstillelse til ledende personer: Nei



Opplysninger om:

Medlemmer av:

Mer om lån og sikkerhetsstillelse



Årsregnskap for
TANNLEGE RAYMOND DE FREITAS AS
981544420
Regnskapsår
01.01.2024 - 31.12.2024



TANNLEGE RAYMOND DE FREITAS AS
981 544 420



Resultatregnskap

	Note	2024	2023
Driftsinntekter			
Salgsinntekt		2 357 830	3 676 220
Annen driftsinntekt		707 186	354 408
Sum driftsinntekter		3 065 016	4 030 628
Driftskostnader			
Varekostnad		-437 684	-349 001
Lønnskostnad	1	-1 630 166	-2 081 286
Avskrivning på varige driftsmidler og immaterielle eiendeler	2	-160 581	-160 311
Annen driftskostnad		-801 427	-934 780
Sum driftskostnader		-3 029 858	-3 525 378
Driftsresultat		35 158	505 250
Finansinntekter			
Annen renteinntekt		1 183	235
Annen finansinntekt		240	200
Sum finansinntekter		1 423	435
Finanskostnader			
Annen rentekostnad		-365 285	-313 210
Sum finanskostnader		-365 285	-313 210
Netto finans		-363 862	-312 775
Resultat før skattekostnad		-328 704	192 475
Skattekostnad		72 566	-42 310
Årsresultat		-256 138	150 165
Overføringer			
Annen egenkapital		-256 138	150 165
Sum overføringer		-256 138	150 165



TANNLEGE RAYMOND DE FREITAS AS
981 544 420




Balanse

	Note	31.12.2024	31.12.2023
EIENDELER			
Anleggsmidler			
Immaterielle eiendeler			
Utsatt skattefordel		271 929	199 362
Sum immaterielle eiendeler		271 929	199 362
Varige driftsmidler			
Tomter, bygninger og annen fast eiendom	2	4 934 897	5 080 667
Driftsløsøre, inventar, verktøy, kontormaskiner, ol.	2	12 131	26 942
Sum varige driftsmidler		4 947 028	5 107 609
Sum anleggsmidler		5 218 956	5 306 971
Omløpsmidler			
Varer			
Varer		8 002	139 817
Sum varer		8 002	139 817
Fordringer			
Kundefordringer		172 790	66 691
Andre kortsiktige fordringer		13 885	3 882
Sum fordringer		186 675	70 573
Bankinnskudd, kontanter og lignende			
Bankinnskudd, kontanter og lignende		1 240 284	1 694 666
Sum bankinnskudd, kontanter og lignende		1 240 284	1 694 666
Sum omløpsmidler		1 434 961	1 905 056
SUM EIENDELER		6 653 917	7 212 027



TANNLEGE RAYMOND DE FREITAS AS
981 544 420




Balanse

	Note	31.12.2024	31.12.2023
EGENKAPITAL OG GJELD			
Egenkapital			
Innskutt egenkapital			
Aksjekapital		100 000	100 000
Overkurs		4 375	4 375
Sum innskutt egenkapital		104 375	104 375
Opptjent egenkapital			
Annen egenkapital		1 641 933	1 898 071
Sum opptjent egenkapital		1 641 933	1 898 071
Sum egenkapital		1 746 308	2 002 446
Gjeld			
Annen langsiktig gjeld			
Gjeld til kredittinstitusjoner	3	4 531 303	4 646 917
Sum annen langsiktig gjeld		4 531 303	4 646 917
Kortsiktig gjeld			
Leverandørgjeld		39 288	106 702
Betalbar skatt		0	69 626
Skyldige offentlige avgifter		94 124	129 133
Annen kortsiktig gjeld		242 894	257 204
Sum kortsiktig gjeld		376 306	562 664
Sum gjeld		4 907 609	5 209 581
SUM EGENKAPITAL OG GJELD		6 653 917	7 212 027

Raymond De Freitas
styrets leder / daglig leder



TANNLEGE RAYMOND DE FREITAS AS
981 544 420



Noter

Regnskapsprinsipper

Årsregnskapet er satt opp i samsvar med regnskapsloven og god regnskapsskikk for små foretak.

Salgsinntekter

Inntektsføring ved salg av varer skjer på leveringstidspunktet. Tjenester inntektsføres etter hvert som de leveres.

Klassifisering og vurdering av balanseposter

Anleggsmidler er eiendeler bestemt til varig eie eller bruk. Eiendeler som er knyttet til varekretsløpet er klassifisert som omløpsmidler. Fordringer klassifiseres som omløpsmidler hvis de forfaller til betaling innen ett år etter transaksjonsdagen. Tilsvarende klassifiseres gjeld som kortsiktig hvis gjelden forfaller til betaling innen ett år. Langsiktig gjeld er gjeld som forfaller senere enn ett år etter transaksjonsdagen. Første års avdrag på langsiktige fordringer og langsiktig gjeld klassifiseres likevel ikke som omløpsmiddel og kortsiktig gjeld.

Omløpsmidler vurderes til laveste av anskaffelseskost og virkelig verdi. Kortsiktig gjeld balanseføres til nominelt beløp på etableringstidspunktet. Anleggsmidler vurderes til anskaffelseskost. Varige anleggsmidler avskrives etter en fornuftig avskrivningsplan. Anleggsmidlene nedskrives til virkelig verdi ved verdifall som ikke forventes å være forbigående. Langsiktig gjeld med unntak av andre avsetninger balanseføres til nominelt beløp på etableringstidspunktet.

Fordringer

Kundefordringer og andre fordringer er oppført i balansen til pålydende etter fradrag for avsetning til forventet tap. Avsetning til tap gjøres på grunnlag av individuelle vurderinger av de enkelte fordringene.

Varebeholdninger

Lager av innkjøpte varer er verdsatt til laveste verdi av anskaffelseskost etter FIFO- prinsippet og virkelig verdi. Det foretas nedskrivning for påregnelig ukurans.

Varige driftsmidler

Varige driftsmidler balanseføres og avskrives over driftsmidlenes levetid dersom de har antatt levetid over 3 år og har en kostpris som overstiger kr 30 000. Direkte vedlikehold av driftsmidler kostnadsføres løpende under driftskostnader, mens påkostninger eller forbedringer tillegges driftsmidlets kostpris og avskrives i takt med driftsmidlet.

Forørig er følgende regnskapsprinsipper anvendt:

Leieavtaler er ikke balanseført.


Skatt

Skattekostnaden i resultatregnskapet omfatter både periodens betalbare skatt og endring i utsatt skatt. Utsatt skatt er beregnet med 22% på grunnlag av de midlertidige forskjeller som eksisterer mellom regnskapsmessige og skattemessige verdier, samt skattemessig underskudd til fremføring ved utgangen av regnskapsåret. Skatteøkende og skattereduserende midlertidige forskjeller som reverserer eller kan reversere i samme periode er fastsatt og skattevirkningen er beregnet på netto grunnlaget.

Selskapet har ikke endret regnskapsprinsipp fra 2023 til 2024.



TANNLEGE RAYMOND DE FREITAS AS
981 544 420



Note 1 - Lønnskostnader

Spesifikasjon av lønnskostnader	2024	2023
Lønn	1 301 450	1 591 986
Arbeidsgiveravgift	180 149	277 554
Pensjonskostnader	0	120 466
Andre relaterte ytelser	148 568	91 281
Sum	1 630 166	2 081 286

Note 2 - Varige driftsmidler og immaterielle eiendeler

	Varige driftsmidler
Anskaffelseskost 01.01.	7 728 148
Tilgang i året	0
Avgang i året	0
Anskaffelseskost 31.12.	7 728 148
Samlede avskrivninger, nedskrivninger og reverseringer av nedskrivninger	-2 781 119
Balanseført verdi per 31.12.	4 947 029
Avskrivninger, nedskrivninger og reverseringer av nedskrivninger i regnskapsåret	160 581

Note 3 - Gjeld og garantiforpliktelser

	Beløp
Del av gjelden som forfaller til betaling mer enn fem år etter regnskapsårets slutt	3 800 406
Gjeld som er sikret ved pant eller lignende sikkerhet i eiendeler	4 531 303
Balanseført verdi av pantsatte eiendeler	4 947 028
Summen av garantiforpliktelser som ikke er regnskapsført	0

Mer om gjeld

Pantsatt: Dr.gt 23, Dybdahls vei 34 og driftstilbehør inntil 1 mill

Antall årsverk

Antall årsverk sysselsatt i regnskapsåret: 2

Lån og sikkerhetsstillelse til ledende personer, eiere med videre

Det er ikke gitt lån eller sikkerhetsstillelse til medlemmer av styrende organer.



Årsregnskap for
TANNLEGE RAYMOND DE FREITAS AS
981544420
Regnskapsår
01.01.2024 - 31.12.2024



TANNLEGE RAYMOND DE FREITAS AS
981 544 420

Resultatregnskap

	Note	2024	2023
Driftsinntekter			
Salgsinntekt		2 357 830	3 676 220
Annen driftsinntekt		707 186	354 408
Sum driftsinntekter		3 065 016	4 030 628
Driftskostnader			
Varekostnad		-437 684	-349 001
Lønnskostnad	1	-1 630 166	-2 081 286
Avskrivning på varige driftsmidler og immaterielle eiendeler	2	-160 581	-160 311
Annen driftskostnad		-801 427	-934 780
Sum driftskostnader		-3 029 858	-3 525 378
Driftsresultat		35 158	505 250
Finansinntekter			
Annen renteinntekt		1 183	235
Annen finansinntekt		240	200
Sum finansinntekter		1 423	435
Finanskostnader			
Annen rentekostnad		-365 285	-313 210
Sum finanskostnader		-365 285	-313 210
Netto finans		-363 862	-312 775
Resultat før skattekostnad		-328 704	192 475
Skattekostnad		72 566	-42 310
Årsresultat		-256 138	150 165
Overføringer			
Annen egenkapital		-256 138	150 165
Sum overføringer		-256 138	150 165



TANNLEGE RAYMOND DE FREITAS AS
981 544 420

Balanse

	Note	31.12.2024	31.12.2023
EIENDELER			
Anleggsmidler			
Immaterielle eiendeler			
Utsatt skattefordel		271 929	199 362
Sum immaterielle eiendeler		271 929	199 362
Varige driftsmidler			
Tomter, bygninger og annen fast eiendom	2	4 934 897	5 080 667
Driftsløsøre, inventar, verktøy, kontormaskiner, ol.	2	12 131	26 942
Sum varige driftsmidler		4 947 028	5 107 609
Sum anleggsmidler		5 218 956	5 306 971
Omløpsmidler			
Varer			
Varer		8 002	139 817
Sum varer		8 002	139 817
Fordringer			
Kundefordringer		172 790	66 691
Andre kortsiktige fordringer		13 885	3 882
Sum fordringer		186 675	70 573
Bankinnskudd, kontanter og lignende			
Bankinnskudd, kontanter og lignende		1 240 284	1 694 666
Sum bankinnskudd, kontanter og lignende		1 240 284	1 694 666
Sum omløpsmidler		1 434 961	1 905 056
SUM EIENDELER		6 653 917	7 212 027



TANNLEGE RAYMOND DE FREITAS AS
981 544 420

Balanse

	Note	31.12.2024	31.12.2023
EGENKAPITAL OG GJELD			
Egenkapital			
Innskutt egenkapital			
Aksjekapital		100 000	100 000
Overkurs		4 375	4 375
Sum innskutt egenkapital		104 375	104 375
Opptjent egenkapital			
Annen egenkapital		1 641 933	1 898 071
Sum opptjent egenkapital		1 641 933	1 898 071
Sum egenkapital		1 746 308	2 002 446
Gjeld			
Annen langsiktig gjeld			
Gjeld til kredittinstitusjoner	3	4 531 303	4 646 917
Sum annen langsiktig gjeld		4 531 303	4 646 917
Kortsiktig gjeld			
Leverandørgjeld		39 288	106 702
Betalbar skatt		0	69 626
Skyldige offentlige avgifter		94 124	129 133
Annen kortsiktig gjeld		242 894	257 204
Sum kortsiktig gjeld		376 306	562 664
Sum gjeld		4 907 609	5 209 581
SUM EGENKAPITAL OG GJELD		6 653 917	7 212 027

Raymond De Freitas
styrets leder / daglig leder



TANNLEGE RAYMOND DE FREITAS AS
981 544 420

Noter

Regnskapsprinsipper

Årsregnskapet er satt opp i samsvar med regnskapsloven og god regnskapsskikk for små foretak.

Salgsinntekter

Inntektsføring ved salg av varer skjer på leveringstidspunktet. Tjenester inntektsføres etter hvert som de leveres.

Klassifisering og vurdering av balanseposter

Anleggsmidler er eiendeler bestemt til varig eie eller bruk. Eiendeler som er knyttet til varekretsløpet er klassifisert som omløpsmidler. Fordringer klassifiseres som omløpsmidler hvis de forfaller til betaling innen ett år etter transaksjonsdagen. Tilsvarende klassifiseres gjeld som kortsiktig hvis gjelden forfaller til betaling innen ett år. Langsiktig gjeld er gjeld som forfaller senere enn ett år etter transaksjonsdagen. Første års avdrag på langsiktige fordringer og langsiktig gjeld klassifiseres likevel ikke som omløpsmiddel og kortsiktig gjeld.

Omløpsmidler vurderes til laveste av anskaffelseskost og virkelig verdi. Kortsiktig gjeld balanseføres til nominelt beløp på etableringstidspunktet. Anleggsmidler vurderes til anskaffelseskost. Varige anleggsmidler avskrives etter en fornuftig avskrivningsplan. Anleggsmidlene nedskrives til virkelig verdi ved verdifall som ikke forventes å være forbigående. Langsiktig gjeld med unntak av andre avsetninger balanseføres til nominelt beløp på etableringstidspunktet.

Fordringer

Kundefordringer og andre fordringer er oppført i balansen til pålydende etter fradrag for avsetning til forventet tap. Avsetning til tap gjøres på grunnlag av individuelle vurderinger av de enkelte fordringene.

Varebeholdninger

Lager av innkjøpte varer er verdsatt til laveste verdi av anskaffelseskost etter FIFO- prinsippet og virkelig verdi. Det foretas nedskrivning for påregnelig ukurans.

Varige driftsmidler

Varige driftsmidler balanseføres og avskrives over driftsmidlenes levetid dersom de har antatt levetid over 3 år og har en kostpris som overstiger kr 30 000. Direkte vedlikehold av driftsmidler kostnadsføres løpende under driftskostnader, mens påkostninger eller forbedringer tillegges driftsmidlets kostpris og avskrives i takt med driftsmidlet.

Forørig er følgende regnskapsprinsipper anvendt:

Leieavtaler er ikke balanseført.

Skatt

Skattekostnaden i resultatregnskapet omfatter både periodens betalbare skatt og endring i utsatt skatt. Utsatt skatt er beregnet med 22% på grunnlag av de midlertidige forskjeller som eksisterer mellom regnskapsmessige og skattemessige verdier, samt skattemessig underskudd til fremføring ved utgangen av regnskapsåret. Skatteøkende og skattereduserende midlertidige forskjeller som reverserer eller kan reversere i samme periode er fastsatt og skattevirkningen er beregnet på nettogrunnlaget.

Selskapet har ikke endret regnskapsprinsipp fra 2023 til 2024.



TANNLEGE RAYMOND DE FREITAS AS
981 544 420

Note 1 - Lønnskostnader

Spesifikasjon av lønnskostnader	2024	2023
Lønn	1 301 450	1 591 986
Arbeidsgiveravgift	180 149	277 554
Pensjonskostnader	0	120 466
Andre relaterte ytelser	148 568	91 281
Sum	1 630 166	2 081 286

Note 2 - Varige driftsmidler og immaterielle eiendeler

	Varige driftsmidler
Anskaffelseskost 01.01.	7 728 148
Tilgang i året	0
Avgang i året	0
Anskaffelseskost 31.12.	7 728 148
Samlede avskrivninger, nedskrivninger og reverseringer av nedskrivninger	-2 781 119
Balanseført verdi per 31.12.	4 947 029
Avskrivninger, nedskrivninger og reverseringer av nedskrivninger i regnskapsåret	160 581

Note 3 - Gjeld og garantiforpliktelser

	Beløp
Del av gjelden som forfaller til betaling mer enn fem år etter regnskapsårets slutt	3 800 406
Gjeld som er sikret ved pant eller lignende sikkerhet i eiendeler	4 531 303
Balanseført verdi av pantsatte eiendeler	4 947 028
Summen av garantiforpliktelser som ikke er regnskapsført	0

Mer om gjeld

Pantsatt: Dr.gt 23, Dybdahls vei 34 og driftstilbehør inntil 1 mill

Antall årsverk

Antall årsverk sysselsatt i regnskapsåret: 2

Lån og sikkerhetsstillelse til ledende personer, eiere med videre

Det er ikke gitt lån eller sikkerhetsstillelse til medlemmer av styrende organer.