



## ÅRSREGNSKAPET FOR REGNSKAPSÅRET 2023 - GENERELL INFORMASJON

### Enheten

Organisasjonsnummer: 988 762 938  
Organisasjonsform: Aksjeselskap  
Foretaksnavn: GLADVOLL AS  
Forretningsadresse: Gladvollveien 6A  
1168 OSLO

### Regnskapsår

Årsregnskapets periode: 01.01.2023 - 31.12.2023

### Konsern

Morselskap i konsern: Nei

### Regnskapsregler

Regler for små foretak benyttet: Ja  
Benyttet ved utarbeidelsen av årsregnskapet til selskapet: Regnskapslovens alminnelige regler

### Årsregnskapet fastsatt av kompetent organ

Bekreftet av representant for selskapet: Ida Marie Sofie Helland Jahr  
Dato for fastsettelse av årsregnskapet: 18.04.2024

### Grunnlag for avgivelse

År 2023: Årsregnskapet er elektronisk innlevert  
År 2022: Tall er hentet fra elektronisk innlevert årsregnskap fra 2023

*Det er ikke krav til at årsregnskapet m.v. som sendes til Regnskapsregisteret er undertegnet. Kontrollen på at dette er utført ligger hos revisor/enhetens øverste organ. Sikkerheten ivaretas ved at innsender har rolle/rettighet for innsending av årsregnskapet via Altinn, og ved at det bekreftes at årsregnskapet er fastsatt av kompetent organ.*

Brønnøysundregistrene, 25.04.2025



### Resultatregnskap

Beløp i: NOK	Note	2023	2022
<b>RESULTATREGNSKAP</b>			
<b>Kostnader</b>			
Annen driftskostnad	2	22 859	23 871
<b>Sum kostnader</b>		<b>22 859</b>	<b>23 871</b>
<b>Driftsresultat</b>		<b>-22 859</b>	<b>-23 871</b>
<b>Finansinntekter og finanskostnader</b>			
Annen renteinntekt		8 057	6 832
Annen finansinntekt		482 141	197 795
Verdiøkning markedsbaserte omløpsmidler	3	1 459 574	
<b>Sum finansinntekter</b>		<b>1 949 772</b>	<b>204 628</b>
Verdireduksjon markedsbaserte omløpsmidler	3	52 727	889 504
Nedskrivning av andre finansielle anleggsmidler		3 443	
Annen finanskostnad		174 486	159 216
<b>Sum finanskostnader</b>		<b>230 657</b>	<b>1 048 720</b>
<b>Netto finans</b>		<b>1 719 115</b>	<b>-844 093</b>
<b>Ordinært resultat før skattekostnad</b>		<b>1 696 256</b>	<b>-867 964</b>
Skattekostnad på resultat	4	97 640	
<b>Ordinært resultat etter skattekostnad</b>	4	<b>1 598 616</b>	<b>-867 964</b>
<b>Årsresultat</b>	5	<b>1 598 616</b>	<b>-867 964</b>
<b>Årsresultat etter minoritetsinteresser</b>		<b>1 598 616</b>	<b>-867 964</b>
<b>Totalresultat</b>		<b>1 598 616</b>	<b>-867 964</b>
<b>Overføringer og disponeringer</b>			
Avsatt til annen egenkapital		1 598 616	
Overført fra annen egenkapital			-867 964
<b>Sum overføringer og disponeringer</b>		<b>1 598 616</b>	<b>-867 964</b>



### Balanse

Beløp i: NOK	Note	2023	2022
<b>BALANSE - EIENDELER</b>			
<b>Anleggsmidler</b>			
<b>Immaterielle eiendeler</b>			
Utsatt skattefordel	4		
<b>Finansielle anleggsmidler</b>			
Investeringer i aksjer og andeler	6	1 134 626	1 278 180
<b>Sum finansielle anleggsmidler</b>		<b>1 134 626</b>	<b>1 278 180</b>
<b>Sum anleggsmidler</b>		<b>1 134 626</b>	<b>1 278 180</b>
<b>Omløpsmidler</b>			
<b>Varer</b>			
<b>Fordringer</b>			
Andre kortsiktige fordringer		20 000	20 000
<b>Sum fordringer</b>		<b>20 000</b>	<b>20 000</b>
<b>Investeringer</b>			
Markedsbaserte aksjer	3	15 550 230	13 827 669
<b>Sum investeringer</b>		<b>15 550 230</b>	<b>13 827 669</b>
<b>Bankinnskudd, kontanter og lignende</b>			
Bankinnskudd, kontanter o.l.		329 517	216 095
<b>Sum bankinnskudd, kontanter og lignende</b>		<b>329 517</b>	<b>216 095</b>
<b>Sum omløpsmidler</b>		<b>15 899 747</b>	<b>14 063 764</b>
<b>SUM EIENDELER</b>		<b>17 034 374</b>	<b>15 341 945</b>
<b>BALANSE - EGENKAPITAL OG GJELD</b>			
<b>Egenkapital</b>			
<b>Innskutt egenkapital</b>			
Aksjekapital	7	100 000	100 000



## Balanse

<b>Beløp i: NOK</b>	<b>Note</b>	<b>2023</b>	<b>2022</b>
Overkurs		3 112 054	3 112 054
<b>Sum innskutt egenkapital</b>		<b>3 212 054</b>	<b>3 212 054</b>
<b>Opptjent egenkapital</b>			
Annen egenkapital		13 723 431	12 124 815
<b>Sum opptjent egenkapital</b>		<b>13 723 431</b>	<b>12 124 815</b>
<b>Sum egenkapital</b>	5, 8	<b>16 935 485</b>	<b>15 336 869</b>
<b>Gjeld</b>			
<b>Langsiktig gjeld</b>			
Utsatt skatt	4	97 640	
<b>Sum avsetninger for forpliktelser</b>		<b>97 640</b>	
<b>Annen langsiktig gjeld</b>			
<b>Sum langsiktig gjeld</b>		<b>97 640</b>	<b>0</b>
<b>Kortsiktig gjeld</b>			
Betalbar skatt	4		
Annen kortsiktig gjeld		1 249	5 077
<b>Sum kortsiktig gjeld</b>		<b>1 249</b>	<b>5 077</b>
<b>Sum gjeld</b>		<b>98 889</b>	<b>5 077</b>
<b>SUM EGENKAPITAL OG GJELD</b>		<b>17 034 374</b>	<b>15 341 945</b>



## Brønnøysundregistrene

### ÅRSREGNSKAP FOR REGNSKAPSÅRET 2023 - GENERELL INFORMASJON

Journalnummer: 2024 376930

#### Enheten

Organisasjonsnummer: 988 762 938  
Organisasjonsform: Aksjeselskap  
Foretaksnavn: GLADVOLL AS  
Forretningsadresse: Gladvollveien 6A  
1168 OSLO

#### Regnskapsår

Årsregnskapets periode: 01.01.2023 - 31.12.2023

#### Konsern

Morselskap i konsern: Nei

#### Regnskapsregler

Regler for små foretak benyttet: Ja  
Benyttet ved utarbeidelsen av  
årsregnskapet til selskapet: Regnskapslovens alminnelige regler

#### Årsregnskapet fastsatt av kompetent organ

Bekreftet av representant for selskapet: Ida Marie Sofie Helland Jahr  
Dato for fastsettelse av årsregnskapet: 18.04.2024

#### Revisjon

Selskapet har besluttet at årsregnskapet  
ikke skal revideres: Ja  
Årsregnskapet er utarbeidet av ekstern  
autorisert regnskapsfører: Ja

#### Grunnlag for avgivelse

År 2023: Årsregnskap er elektronisk innlevert.  
År 2022: Tall er hentet fra elektronisk innlevert årsregnskap fra 2023.

*Det er ikke krav til at årsregnskapet m.v. som sendes til Regnskapsregisteret er undertegnet. Kontrollen på at dette er utført ligger hos revisor/enhetens øverste organ. Sikkerheten ivaretas ved at innsender har rolle/rettighet for innsending av årsregnskapet via Altinn, og ved at det bekreftes at årsregnskapet er fastsatt av kompetent organ.*

Brønnøysundregistrene, 27.04.2024



Organisasjonsnr: 988 762 938  
GLADVOLL AS

## RESULTATREGNSKAP

Beløp i: NOK	Note	2023	2022
<b>RESULTATREGNSKAP</b>			
<b>Kostnader</b>			
Annen driftskostnad	2	22 859	23 871
<b>Sum kostnader</b>		<b>22 859</b>	<b>23 871</b>
<b>Driftsresultat</b>		<b>-22 859</b>	<b>-23 871</b>
<b>Finansinntekter og finanskostnader</b>			
Annen renteinntekt		8 057	6 832
Annen finansinntekt		482 141	197 795
Verdiøkning markedsbaserte omløpsmidler 3		1 459 574	
<b>Sum finansinntekter</b>		<b>1 949 772</b>	<b>204 628</b>
Verdireduksjon markedsbaserte omløpsmidler 3		52 727	889 504
Nedskrivning av andre finansielle anleggsmidler		3 443	
Annen finanskostnad		174 486	159 216
<b>Sum finanskostnader</b>		<b>230 657</b>	<b>1 048 720</b>
<b>Netto finans</b>		<b>1 719 115</b>	<b>-844 093</b>
<b>Ordinært resultat før skattekostnad</b>		<b>1 696 256</b>	<b>-867 964</b>
Skattekostnad på resultat	4	97 640	
<b>Ordinært resultat etter skattekostnad</b>	4	<b>1 598 616</b>	<b>-867 964</b>
<b>Årsresultat</b>	5	<b>1 598 616</b>	<b>-867 964</b>
<b>Årsresultat etter minoritetsinteresser</b>		<b>1 598 616</b>	<b>-867 964</b>
<b>Totalresultat</b>		<b>1 598 616</b>	<b>-867 964</b>
<b>Overføringer og disponeringer</b>			
Avsatt til annen egenkapital		1 598 616	
Overført fra annen egenkapital			-867 964
<b>Sum overføringer og disponeringer</b>		<b>1 598 616</b>	<b>-867 964</b>



Organisasjonsnr: 988 762 938  
GLADVOLL AS

## BALANSE

Beløp i: NOK	Note	2023	2022
<b>BALANSE - EIENDELER</b>			
<b>Anleggsmidler</b>			
<b>Immaterielle eiendeler</b>			
Utsatt skattefordel	4		
<b>Finansielle anleggsmidler</b>			
Investeringer i aksjer og andeler	6	1 134 626	1 278 180
<b>Sum finansielle anleggsmidler</b>		<b>1 134 626</b>	<b>1 278 180</b>
<b>Sum anleggsmidler</b>		<b>1 134 626</b>	<b>1 278 180</b>
<b>Omløpsmidler</b>			
<b>Varer</b>			
<b>Fordringer</b>			
Andre kortsiktige fordringer		20 000	20 000
<b>Sum fordringer</b>		<b>20 000</b>	<b>20 000</b>
<b>Investeringer</b>			
Markedsbaserte aksjer	3	15 550 230	13 827 669
<b>Sum investeringer</b>		<b>15 550 230</b>	<b>13 827 669</b>
<b>Bankinnskudd, kontanter og lignende</b>			
Bankinnskudd, kontanter o. l.		329 517	216 095
<b>Sum bankinnskudd, kontanter og lignende</b>		<b>329 517</b>	<b>216 095</b>
<b>Sum omløpsmidler</b>		<b>15 899 747</b>	<b>14 063 764</b>
<b>SUM EIENDELER</b>		<b>17 034 374</b>	<b>15 341 945</b>
<b>BALANSE - EGENKAPITAL OG GJELD</b>			
<b>Egenkapital</b>			
<b>Innskutt egenkapital</b>			
Aksjekapital	7	100 000	100 000
Overkurs		3 112 054	3 112 054
<b>Sum innskutt egenkapital</b>		<b>3 212 054</b>	<b>3 212 054</b>
<b>Opptjent egenkapital</b>			
Annen egenkapital		13 723 431	12 124 815
<b>Sum opptjent egenkapital</b>		<b>13 723 431</b>	<b>12 124 815</b>



<b>Sum egenkapital</b>	<b>5, 8</b>	<b>16 935 485</b>	<b>15 336 869</b>
<b>Gjeld</b>			
<b>Langsiktig gjeld</b>			
Utsatt skatt	4	97 640	
Sum avsetninger for forpliktelser		97 640	
Annen langsiktig gjeld			
<b>Sum langsiktig gjeld</b>		<b>97 640</b>	<b>0</b>
<b>Kortsiktig gjeld</b>			
Betalbar skatt	4		
Annen kortsiktig gjeld		1 249	5 077
<b>Sum kortsiktig gjeld</b>		<b>1 249</b>	<b>5 077</b>
<b>Sum gjeld</b>		<b>98 889</b>	<b>5 077</b>
<b>SUM EGENKAPITAL OG GJELD</b>		<b>17 034 374</b>	<b>15 341 945</b>



Organisasjonsnr: 988 762 938  
GLADVOLL AS

NOTEOPPLYSNINGER - SELSKAP - alle poster oppgitt i hele tall

## Note

Antall årsverk i regnskapsåret  
0.00

Sum Beløp

Balanseført verdi 31.12. Varige driftsmidler Immaterielle eiend.

## Konsernregnskap

Morselskapet sitt navn

Forretningskontor for morselskapet

## Begrunnelse for at datterselskap er utelatt fra konsolideringen

Samlet beløp - tilknyttet selskap Årets Fjorårets

Samlet beløp - foretak i samme konsern Årets Fjorårets

Samlet beløp - foretak i samme konsern Årets Fjorårets


Samlet beløp - felles kontrollert virksomhet Årets Fjorårets

Pantstillelse Beløp

Beholdning av egne aksjer Antall Pålydende Andel av aksjek.



 BankID Signing  
Anders Jahr  
2024-04-18

 BankID Signing  
Ida Marie Sofie Helland Jahr  
2024-04-20

 BankID Signing  
Mette Holland Jahr  
2024-04-21

# Årsregnskap 2023 Gladvoll AS

**Resultatregnskap  
Balanse  
Noter til regnskapet**


**Org.nr.: 988 762 938**



## Gladvoll AS

### Resultatregnskap

 BankID Signing  
Anders Jahr  
2024-04-18

 BankID Signing  
Ida Marie Sofie Helland Jahr  
2024-04-20

 BankID Signing  
Mette Holland Jahr  
2024-04-21


Driftsinntekter og driftskostnader	Note	2023	2022
Annen driftskostnad	2	22 859	23 871
<b>Sum driftskostnader</b>		<b>22 859</b>	<b>23 871</b>
<b>Driftsresultat</b>		<b>-22 859</b>	<b>-23 871</b>
<b>Finansinntekter og finanskostnader</b>			
Annen renteinntekt		8 057	6 832
Annen finansinntekt		482 141	197 795
Verdiøkning markedsbaserte omløpsmidler	3	1 459 574	0
Verdireduksjon markedsbaserte omløpsmidler	3	52 727	889 504
Nedskrivning av andre finansielle anleggsmidler		3 443	0
Annen finanskostnad		174 486	159 216
<b>Resultat av finansposter</b>		<b>1 719 115</b>	<b>-844 093</b>
Resultat før skattekostnad		1 696 256	-867 964
Skattekostnad på resultat	4	97 640	0
<b>Resultat</b>	4	<b>1 598 616</b>	<b>-867 964</b>
<b>Årets resultat</b>	5	<b>1 598 616</b>	<b>-867 964</b>
<b>Overføringer</b>			
Avsatt til annen egenkapital		1 598 616	0
Overført fra annen egenkapital		0	867 964
<b>Sum overføringer</b>		<b>1 598 616</b>	<b>-867 964</b>



## Gladvoll AS

### Balanse

 BankID Signing  
Anders Jahr  
2024-04-18


 BankID Signing  
Ida Marie Sofie Helland Jahr  
2024-04-20

 BankID Signing  
Mette Helland Jahr  
2024-04-21

Eiendeler	Note	2023	2022
<b>Anleggsmidler</b>			
<b>Finansielle anleggsmidler</b>			
Investeringer i aksjer og andeler	6	1 134 626	1 278 180
<b>Sum finansielle anleggsmidler</b>		<b>1 134 626</b>	<b>1 278 180</b>
<b>Sum anleggsmidler</b>		<b>1 134 626</b>	<b>1 278 180</b>
<b>Omløpsmidler</b>			
<b>Fordringer</b>			
Andre kortsiktige fordringer		20 000	20 000
<b>Sum fordringer</b>		<b>20 000</b>	<b>20 000</b>
<b>Investeringer</b>			
Markedsbaserte aksjer	3	15 550 230	13 827 669
<b>Sum investeringer</b>		<b>15 550 230</b>	<b>13 827 669</b>
Bankinnskudd, kontanter o.l.		329 517	216 095
<b>Sum omløpsmidler</b>		<b>15 899 747</b>	<b>14 063 764</b>
<b>Sum eiendeler</b>		<b>17 034 374</b>	<b>15 341 945</b>



 BankID Signing  
Anders Jahr  
2024-04-18

 BankID Signing  
Ida Marie Sofie Helland Jahr  
2024-04-20

 BankID Signing  
Mette Helland Jahr  
2024-04-21

## Gladvoll AS

### Balanse

Egenkapital og gjeld	Note	2023	2022
<b>Innskutt egenkapital</b>			
Aksjekapital	7	100 000	100 000
Overkurs		<u>3 112 054</u>	<u>3 112 054</u>
<b>Sum innskutt egenkapital</b>		<b><u>3 212 054</u></b>	<b><u>3 212 054</u></b>
<b>Opptjent egenkapital</b>			
Annen egenkapital		<u>13 723 431</u>	<u>12 124 815</u>
<b>Sum opptjent egenkapital</b>		<b><u>13 723 431</u></b>	<b><u>12 124 815</u></b>
<b>Sum egenkapital</b>	<b>5, 8</b>	<b><u>16 935 485</u></b>	<b><u>15 336 869</u></b>
<b>Gjeld</b>			
Utsatt skatt	4	<u>97 640</u>	<u>0</u>
<b>Sum avsetning for forpliktelser</b>		<b><u>97 640</u></b>	<b><u>0</u></b>
<b>Kortsiktig gjeld</b>			
Annen kortsiktig gjeld		<u>1 249</u>	<u>5 077</u>
<b>Sum kortsiktig gjeld</b>		<b><u>1 249</u></b>	<b><u>5 077</u></b>
<b>Sum gjeld</b>		<b><u>98 889</u></b>	<b><u>5 077</u></b>
<b>Sum egenkapital og gjeld</b>		<b><u>17 034 374</u></b>	<b><u>15 341 945</u></b>

Oslo, 18.04.2024  
Styret i Gladvoll AS

\_\_\_\_\_  
Anders Jahr  
styreleder

\_\_\_\_\_  
Ida Marie Sofie Helland Jahr  
styremedlem

\_\_\_\_\_  
Mette Helland Jahr  
styremedlem



## Regnskapsprinsipper

BankID Signing  
Anders Jahr  
2024-04-18

BankID Signing  
Ida Marie Sofie Helland Jahr  
2024-04-20

BankID Signing  
Mette Holland Jahr  
2024-04-21

Årsregnskapet er satt opp i samsvar med regnskapsloven og NRS 8 - God regnskapsforetak.

## Skatt

Skattekostnaden i resultatregnskapet omfatter både periodens betalbare skatt og endring i utsatt skatt. Utsatt skatt er beregnet med 22 % på grunnlag av de midlertidige forskjeller som eksisterer mellom regnskapsmessige og skattemessige verdier, samt ligningsmessig underskudd til fremføring ved utgangen av regnskapsåret. Skatteøkende og skattereduserende midlertidige forskjeller som reverserer eller kan reverseres i samme periode er utlignet og nettoført.

## Klassifisering og vurdering av anleggsmidler

Anleggsmidler omfatter eiendeler bestemt til varig eie og bruk. Anleggsmidler er vurdert til anskaffelseskost. Varige driftsmidler nedskrives ved verdifall som forventes ikke å være forbigående. Nedskrivningen reverseres når grunnlaget for nedskrivningen ikke lenger er til stede.

## Klassifisering og vurdering av omløpsmidler

Omløpsmidler og kortsiktig gjeld omfatter normalt poster som forfaller til betaling innen ett år etter balansedagen. Omløpsmidler vurderes til laveste verdi av anskaffelseskost og virkelig verdi. Aksjer som inngår i en handelsportefølje vurderes til virkelig verdi på balansedagen.

## Fordringer

Andre fordringer oppføres til pålydende etter fradrag for avsetning til forventet tap. Avsetning til tap gjøres på grunnlag av en individuell vurdering av de enkelte fordringene.

## Note 2 Ansatte, godtgjørelser, lån til ansatte mv

### Lønnskostnader:

Gladvoll AS har ikke hatt lønns- eller personalkostnader i 2023 og det foreligger heller ingen slike forpliktelser.

Det er ikke utbetalt godtgjørelse til daglig leder eller styret i regnskapsåret 2023.

### Revisjon:

Selskapet har valgt bort revisjon fra og med regnskapsåret 2017.

## Note 3 Markedsbaserte verdipapirer

	Anskaffelses kost	Markeds verdi	Balansført verdi
<b>Omløpsmidler</b>			
Markedsbaserte aksjer	13 676 585	15 550 230	15 550 230
<b>Sum</b>	<b>13 676 585</b>	<b>15 550 230</b>	<b>15 550 230</b>

Netto inntektsført verdijustering på markedsbaserte verdipapirer i 2023 er kr 1 406 847,-.



## Note 4 Skatt

 BankID Signing  
Anders Jahr  
2024-04-18  
 BankID Signing  
Ida Marie Sofie Helland Jahr  
2024-04-20  
 BankID Signing  
Mette Helland Jahr  
2024-04-21

Årets skattekostnad	2023	
Resultatført skatt på ordinært resultat:		
Betalbar skatt	0	0
Endring i utsatt skatt	97 640	0
<b>Skattekostnad ordinært resultat</b>	<b>97 640</b>	<b>0</b>

Skattepliktig inntekt:		
Resultat før skatt	1 696 256	-867 964
Permanente forskjeller	-1 660 815	843 105
Anvendelse av fremførbart underskudd	-35 442	0
<b>Skattepliktig inntekt</b>	<b>0</b>	<b>-24 859</b>

Betalbar skatt i balansen:		
Betalbar skatt på årets resultat	0	0
<b>Sum betalbar skatt i balansen</b>	<b>0</b>	<b>0</b>

Skatteeffekten av midlertidige forskjeller og underskudd til fremføring som har gitt opphav til utsatt skatt og utsatte skattefordeler, spesifisert på typer av midlertidige forskjeller

	2023	2022	Endring
Aksjer og andre verdipapirer	551 902	0	-551 902
Akkumulert fremførbart underskudd	-108 083	-143 525	-35 442
Inngår ikke i beregningen av utsatt skatt	0	143 525	143 525
<b>Grunnlag for utsatt skatt / skattefordel</b>	<b>443 819</b>	<b>0</b>	<b>-443 819</b>
<b>Utsatt skatt / skattefordel (22 %)</b>	<b>97 640</b>	<b>0</b>	<b>-97 640</b>

I henhold til God regnskapsskikk for små foretak balanseføres ikke utsatt skattefordel.

## Note 5 Egenkapital

	Aksjekapital	Overkurs	Annen egenkapital	Sum egenkapital
Pr. 31.12.2022	100 000	3 112 054	12 124 815	15 336 869
<b>Pr 01.01.2023</b>	<b>100 000</b>	<b>3 112 054</b>	<b>12 124 815</b>	<b>15 336 869</b>
Årets resultat			1 598 616	1 598 616
<b>Pr 31.12.2023</b>	<b>100 000</b>	<b>3 112 054</b>	<b>13 723 431</b>	<b>16 935 485</b>



## Note 6 Langsiktige verdipapirer

	Anskaffelses kost	Markeds verdi	Balans
<b>Anleggsmidler</b>			
Eiendomsaksjer	457 896	449 081	449 081
Private Equity	728 588	959 848	685 545
<b>Sum</b>	<b>1 186 484</b>	<b>1 408 929</b>	<b>1 134 626</b>

BankID Signing  
Anders Jahr  
2024-04-18

BankID Signing  
Ida Marie Sofie Helland Jahr  
2024-04-20

BankID Signing  
Mette Helland Jahr  
2024-04-21

## Note 7 Aksjonærer

Aksjekapitalen i Gladvoll AS pr. 31.12 består av følgende aksjeklasser:

	Antall	Pålydende	Bokført
A-aksjer	28	1 000,0	28 000
B-aksjer	72	1 000,0	72 000
<b>Sum</b>	<b>100</b>		<b>100 000</b>

## Eierstruktur

De største aksjonærene i % pr. 31.12 var:

	A-aksjer	B-aksjer	Sum	Eierandel	Stemmeandel
Gladvoll II AS		72	72	72,0	72,0
Mette Helland Jahr	28		28	28,0	28,0
<b>Totalt antall aksjer</b>	<b>28</b>	<b>72</b>	<b>100</b>	<b>100,0</b>	<b>100,0</b>

Aksjer og opsjoner eiet av medlemmer i styret og daglig leder:

Navn	Verv	A-aksjer	B-aksjer	Sum
Mette Helland Jahr	styremedlem	28	0	28
<b>Totalt antall aksjer</b>		<b>28</b>	<b>0</b>	<b>28</b>

## Note 8 Fortsatt drift

Resultatet for 2023 viser et overskudd på kr. 1 598 616 etter skatt, mot kr. -867 964 i 2022. Soliditeten og likviditeten er fortsatt god og det er ikke noe som indikerer at driften ikke kan fortsette. Styret vurderer at forutsetningene for fortsatt drift er til stede og legger det til grunn for sin virksomhet.