



## ÅRSREGNSKAPET FOR REGNSKAPSÅRET 2024 - GENERELL INFORMASJON

### Enheten

Organisasjonsnummer:	929 098 498
Organisasjonsform:	Aksjeselskap
Foretaksnavn:	FINN HUNSTAD AS
Forretningsadresse:	1593 SVINNDAL

### Regnskapsår

Årsregnskapets periode:	01.01.2024 - 31.12.2024
-------------------------	-------------------------

### Konsern

Morselskap i konsern:	Ja
Konsernregnskap lagt ved:	Nei

### Regnskapsregler

Regler for små foretak benyttet:	Ja
Benyttet ved utarbeidelsen av årsregnskapet til selskapet:	Regnskapslovens alminnelige regler

### Årsregnskapet fastsatt av kompetent organ

Bekreftet av representant for selskapet:	Stig Yngve Beitdokken Pedersen
Dato for fastsettelse av årsregnskapet:	20.03.2025

### Grunnlag for avgivelse

År 2024: Årsregnskapet er elektronisk innlevert
År 2023: Tall er hentet fra elektronisk innlevert årsregnskap fra 2024

*Det er ikke krav til at årsregnskapet m.v. som sendes til Regnskapsregisteret er undertegnet. Kontrollen på at dette er utført ligger hos revisor/enhetens øverste organ. Sikkerheten ivaretas ved at innsender har rolle/rettighet for innsending av årsregnskapet via Altinn, og ved at det bekreftes at årsregnskapet er fastsatt av kompetent organ.*

Brønnøysundregistrene, 15.05.2025



## Resultatregnskap

Beløp i: NOK	Note	2024	2023
<b>RESULTATREGNSKAP</b>			
<b>Inntekter</b>			
Salgsinntekt		86 462 436	82 705 033
Annen driftsinntekt		22 000	179 000
<b>Sum inntekter</b>		<b>86 484 436</b>	<b>82 884 033</b>
<b>Kostnader</b>			
Varekostnad		55 546 088	55 259 942
Lønnskostnad	1	14 625 767	14 006 745
Avskrivning av driftsmidler og immaterielle eiendeler	2, 3	1 529 294	1 590 142
Nedskrivning av varige driftsmidler og immaterielle eiendeler	2, 3		
Annen driftskostnad		11 574 481	10 170 377
<b>Sum kostnader</b>		<b>83 275 630</b>	<b>81 027 206</b>
<b>Driftsresultat</b>		<b>3 208 806</b>	<b>1 856 827</b>
<b>Finansinntekter og finanskostnader</b>			
Annen renteinntekt		16 315	
Annen finansinntekt		20 610	20 627
<b>Sum finansinntekter</b>		<b>36 925</b>	<b>20 627</b>
Annen rentekostnad		205 847	247 657
Annen finanskostnad		1 397	
<b>Sum finanskostnader</b>		<b>207 245</b>	<b>247 657</b>
<b>Netto finans</b>		<b>-170 320</b>	<b>-227 030</b>
<b>Resultat før skattekostnad</b>		<b>3 038 486</b>	<b>1 629 797</b>
Skattekostnad på resultat	4	392 426	397 359
<b>Årsresultat</b>	5	<b>2 646 060</b>	<b>1 232 438</b>
<b>Årsresultat etter minoritetsinteresser</b>		<b>2 646 060</b>	<b>1 232 438</b>
<b>Totalresultat</b>		<b>2 646 060</b>	<b>1 232 438</b>



## Resultatregnskap

<b>Beløp i: NOK</b>	<b>Note</b>	<b>2024</b>	<b>2023</b>
<b>Overføringer og disponeringer</b>			
Ordinært utbytte			1 232 438
Avgitt konsernbidrag	5	1 404 000	
Avsatt til annen egenkapital	5	1 242 060	
<b>Sum overføringer og disponeringer</b>		<b>2 646 060</b>	<b>1 232 438</b>



### Balanse

Beløp i: NOK	Note	2024	2023
<b>BALANSE - EIENDELER</b>			
<b>Anleggsmidler</b>			
<b>Immaterielle eiendeler</b>			
Utvikling	2		
Konsesjoner, patenter o.l.	2		
Utsatt skattefordel	4	483 907	84 795
Goodwill	2	83 333	183 333
<b>Sum immaterielle eiendeler</b>		<b>567 240</b>	<b>268 128</b>
<b>Varige driftsmidler</b>			
Tomter, bygninger o.a. fast eiendom	3, 6	10 534 453	10 847 935
Maskiner og anlegg	3, 6		
Driftsløsøre, inventar o.a. utstyr	3, 6	1 112 764	962 522
<b>Sum varige driftsmidler</b>		<b>11 647 216</b>	<b>11 810 457</b>
<b>Finansielle anleggsmidler</b>			
Investeringer i aksjer og andeler		10 000	10 000
Andre langsiktige fordringer	6	21 983	71 983
<b>Sum finansielle anleggsmidler</b>		<b>31 983</b>	<b>81 983</b>
<b>Sum anleggsmidler</b>		<b>12 246 440</b>	<b>12 160 568</b>
<b>Omløpsmidler</b>			
<b>Varer</b>			
<b>Sum varer</b>	6	<b>6 444 369</b>	<b>6 359 663</b>
<b>Fordringer</b>			
Kundefordringer	6	8 281 713	7 609 754
Andre kortsiktige fordringer		224 041	202 708
<b>Sum fordringer</b>		<b>8 505 754</b>	<b>7 812 461</b>
<b>Bankinnskudd, kontanter og lignende</b>			
Bankinnskudd	7	2 950 086	4 342 625
<b>Sum bankinnskudd, kontanter og lignende</b>		<b>2 950 086</b>	<b>4 342 625</b>
<b>Sum omløpsmidler</b>		<b>17 900 209</b>	<b>18 514 749</b>



## Balanse

Beløp i: NOK	Note	2024	2023
<b>SUM EIENDELER</b>		<b>30 146 649</b>	<b>30 675 317</b>
<b>BALANSE - EGENKAPITAL OG GJELD</b>			
<b>Egenkapital</b>			
<b>Innskutt egenkapital</b>			
Aksjekapital		370 000	370 000
Overkurs		361 296	361 296
<b>Sum innskutt egenkapital</b>		<b>731 296</b>	<b>731 296</b>
<b>Opptjent egenkapital</b>			
Annen egenkapital		20 872 192	19 630 132
<b>Sum opptjent egenkapital</b>		<b>20 872 192</b>	<b>19 630 132</b>
<b>Sum egenkapital</b>	5	<b>21 603 488</b>	<b>20 361 428</b>
<b>Gjeld</b>			
<b>Langsiktig gjeld</b>			
Utsatt skatt	4		
<b>Annen langsiktig gjeld</b>			
Gjeld til kredittinstitusjoner			2 837 199
Langsiktig konserngjeld	6		
<b>Sum annen langsiktig gjeld</b>			<b>2 837 199</b>
<b>Sum langsiktig gjeld</b>		<b>0</b>	<b>2 837 199</b>
<b>Kortsiktig gjeld</b>			
Gjeld til kredittinstitusjoner		1 510	
Leverandørgjeld		3 734 714	3 269 979
Betalbar skatt	4	395 538	482 154
Skyldig offentlige avgifter		1 086 199	1 007 170
Utbytte			1 232 438
Kortsiktig konserngjeld	8	1 800 000	
Annen kortsiktig gjeld		1 525 200	1 484 950
<b>Sum kortsiktig gjeld</b>		<b>8 543 161</b>	<b>7 476 690</b>



## Balanse

<b>Beløp i: NOK</b>	<b>Note</b>	<b>2024</b>	<b>2023</b>
Sum gjeld		8 543 161	10 313 889
<b>SUM EGENKAPITAL OG GJELD</b>		<b>30 146 649</b>	<b>30 675 317</b>



## Brønnøysundregistrene

### ÅRSREGNSKAP FOR REGNSKAPSÅRET 2024 - GENERELL INFORMASJON

Journalnummer: 2025 396737

#### Enheten

Organisasjonsnummer: 929 098 498  
Organisasjonsform: Aksjeselskap  
Foretaksnavn: FINN HUNSTAD AS  
1593 SVINNDAL

#### Regnskapsår

Årsregnskapets periode: 01.01.2024 - 31.12.2024

#### Konsern

Morselskap i konsern: Ja  
Konsernregnskap lagt ved: Nei

#### Regnskapsregler

Regler for små foretak benyttet: Ja  
Benyttet ved utarbeidelsen av  
årsregnskapet til selskapet: Regnskapslovens alminnelige regler

#### Årsregnskapet fastsatt av kompetent organ

Bekreftet av representant for selskapet: Stig Yngve Beitdokken Pedersen  
Dato for fastsettelse av årsregnskapet: 20.03.2025

#### Grunnlag for avgivelse

År 2024: Årsregnskap er elektronisk innlevert.  
År 2023: Tall er hentet fra elektronisk innlevert årsregnskap fra 2024.

*Det er ikke krav til at årsregnskapet m.v. som sendes til Regnskapsregisteret er undertegnet. Kontrollen på at dette er utført ligger hos revisor/enhetens øverste organ. Sikkerheten ivaretas ved at innsender har rolle/rettighet for innsending av årsregnskapet via Altinn, og ved at det bekreftes at årsregnskapet er fastsatt av kompetent organ.*

Brønnøysundregistrene, 14.05.2025



Organisasjonsnr: 929 098 498  
FINN HUNSTAD AS

## RESULTATREGNSKAP

Beløp i: NOK	Note	2024	2023
<b>RESULTATREGNSKAP</b>			
<b>Inntekter</b>			
Salgsinntekt		86 462 436	82 705 033
Annen driftsinntekt		22 000	179 000
<b>Sum inntekter</b>		<b>86 484 436</b>	<b>82 884 033</b>
<b>Kostnader</b>			
Varekostnad		55 546 088	55 259 942
Lønnskostnad	1	14 625 767	14 006 745
Avskrivning av driftsmidler og immaterielle eiendeler	2, 3	1 529 294	1 590 142
Nedskrivning av varige driftsmidler og immaterielle eiendeler	2, 3		
Annen driftskostnad		11 574 481	10 170 377
<b>Sum kostnader</b>		<b>83 275 630</b>	<b>81 027 206</b>
<b>Driftsresultat</b>		<b>3 208 806</b>	<b>1 856 827</b>
<b>Finansinntekter og finanskostnader</b>			
Annen renteinntekt		16 315	
Annen finansinntekt		20 610	20 627
<b>Sum finansinntekter</b>		<b>36 925</b>	<b>20 627</b>
Annen rentekostnad		205 847	247 657
Annen finanskostnad		1 397	
<b>Sum finanskostnader</b>		<b>207 245</b>	<b>247 657</b>
<b>Netto finans</b>		<b>-170 320</b>	<b>-227 030</b>
<b>Resultat før skattekostnad</b>		<b>3 038 486</b>	<b>1 629 797</b>
Skattekostnad på resultat	4	392 426	397 359
<b>Årsresultat</b>	5	<b>2 646 060</b>	<b>1 232 438</b>
<b>Årsresultat etter minoritetsinteresser</b>		<b>2 646 060</b>	<b>1 232 438</b>
<b>Totalresultat</b>		<b>2 646 060</b>	<b>1 232 438</b>
<b>Overføringer og disponeringer</b>			
Ordinært utbytte			1 232 438
Avgitt konsernbidrag	5	1 404 000	
Avsatt til annen egenkapital	5	1 242 060	
<b>Sum overføringer og disponeringer</b>		<b>2 646 060</b>	<b>1 232 438</b>





Organisasjonsnr: 929 098 498  
FINN HUNSTAD AS

## BALANSE

Beløp i: NOK	Note	2024	2023
<b>BALANSE - EIENDELER</b>			
<b>Anleggsmidler</b>			
<b>Immaterielle eiendeler</b>			
Utvikling	2		
Konsesjoner, patenter o.l.	2		
Utsatt skattefordel	4	483 907	84 795
Goodwill	2	83 333	183 333
<b>Sum immaterielle eiendeler</b>		<b>567 240</b>	<b>268 128</b>
<b>Varige driftsmidler</b>			
Tomter, bygninger o.a. fast eiendom	3, 6	10 534 453	10 847 935
Maskiner og anlegg	3, 6		
Driftsløsøre, inventar o. a. utstyr	3, 6	1 112 764	962 522
<b>Sum varige driftsmidler</b>		<b>11 647 216</b>	<b>11 810 457</b>
<b>Finansielle anleggsmidler</b>			
Investeringer i aksjer og andeler		10 000	10 000
Andre langsiktige fordringer	6	21 983	71 983
<b>Sum finansielle anleggsmidler</b>		<b>31 983</b>	<b>81 983</b>
<b>Sum anleggsmidler</b>		<b>12 246 440</b>	<b>12 160 568</b>
<b>Omløpsmidler</b>			
<b>Varer</b>			
Sum varer	6	6 444 369	6 359 663
<b>Fordringer</b>			
Kundefordringer	6	8 281 713	7 609 754
Andre kortsiktige fordringer		224 041	202 708
<b>Sum fordringer</b>		<b>8 505 754</b>	<b>7 812 461</b>
<b>Bankinnskudd, kontanter og lignende</b>			
Bankinnskudd	7	2 950 086	4 342 625
<b>Sum bankinnskudd, kontanter og lignende</b>		<b>2 950 086</b>	<b>4 342 625</b>
<b>Sum omløpsmidler</b>		<b>17 900 209</b>	<b>18 514 749</b>
<b>SUM EIENDELER</b>		<b>30 146 649</b>	<b>30 675 317</b>
<b>BALANSE - EGENKAPITAL OG GJELD</b>			



<b>Egenkapital</b>			
<b>Innskutt egenkapital</b>			
Aksjekapital		370 000	370 000
Overkurs		361 296	361 296
<b>Sum innskutt egenkapital</b>		<b>731 296</b>	<b>731 296</b>
<b>Opptjent egenkapital</b>			
Annen egenkapital		20 872 192	19 630 132
<b>Sum opptjent egenkapital</b>		<b>20 872 192</b>	<b>19 630 132</b>
<b>Sum egenkapital</b>	<b>5</b>	<b>21 603 488</b>	<b>20 361 428</b>
<b>Gjeld</b>			
<b>Langsiktig gjeld</b>			
Utsatt skatt	4		
<b>Annen langsiktig gjeld</b>			
Gjeld til			
kredittinstitusjoner			2 837 199
Langsiktig konserngjeld	6		
<b>Sum annen langsiktig gjeld</b>			<b>2 837 199</b>
<b>Sum langsiktig gjeld</b>		<b>0</b>	<b>2 837 199</b>
<b>Kortsiktig gjeld</b>			
Gjeld til			
kredittinstitusjoner		1 510	
Leverandørgjeld		3 734 714	3 269 979
Betalbar skatt	4	395 538	482 154
Skyldig offentlige avgifter		1 086 199	1 007 170
Utbytte			1 232 438
Kortsiktig konserngjeld	8	1 800 000	
Annen kortsiktig gjeld		1 525 200	1 484 950
<b>Sum kortsiktig gjeld</b>		<b>8 543 161</b>	<b>7 476 690</b>
<b>Sum gjeld</b>		<b>8 543 161</b>	<b>10 313 889</b>
<b>SUM EGENKAPITAL OG GJELD</b>		<b>30 146 649</b>	<b>30 675 317</b>



Organisasjonsnr: 929 098 498  
FINN HUNSTAD AS

NOTEOPPLYSNINGER - SELSKAP - alle poster oppgitt i hele tall

## Note

Antall årsverk i regnskapsåret  
23.00

<u>Sum</u>	<u>Beløp</u>
------------	--------------

<u>Balanseført verdi 31.12.</u>	<u>Varige driftsmidler</u>	<u>Immaterielle eiend.</u>
---------------------------------	----------------------------	----------------------------

## Konsernregnskap

Morselskapet sitt navn

Forretningskontor for morselskapet

## Begrunnelse for at datterselskap er utelatt fra konsolideringen

<u>Samlet beløp - tilknyttet selskap</u>	<u>Årets</u>	<u>Fjorårets</u>
--	--------------	------------------

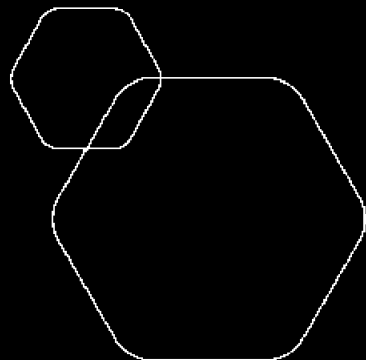
<u>Samlet beløp - foretak i samme konsern</u>	<u>Årets</u>	<u>Fjorårets</u>
---	--------------	------------------

<u>Samlet beløp - foretak i samme konsern</u>	<u>Årets</u>	<u>Fjorårets</u>
---	--------------	------------------

<u>Samlet beløp - felles kontrollert virksomhet</u>	<u>Årets</u>	<u>Fjorårets</u>
---	--------------	------------------

<u>Pantstillelse</u>	<u>Beløp</u>
----------------------	--------------

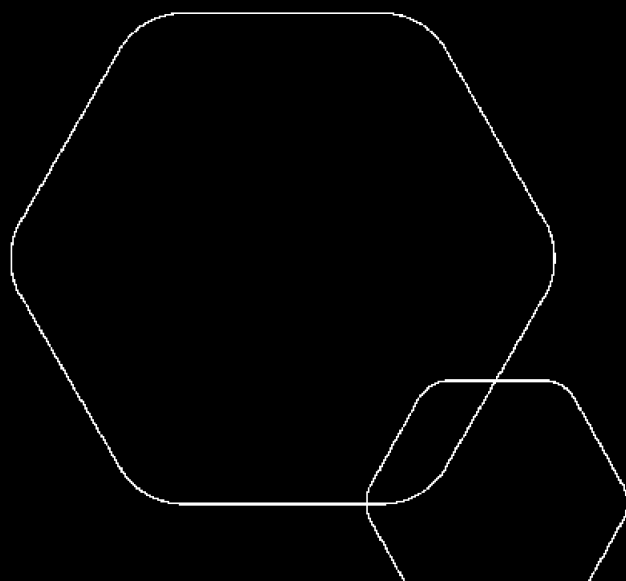
<u>Beholdning av egne aksjer</u>	<u>Antall</u>	<u>Pålydende</u>	<u>Andel av aksjek.</u>
----------------------------------	---------------	------------------	-------------------------



# Årsregnskap 2024

## Finn Hunstad AS

Resultatregnskap  
Balanse  
Noter til regnskapet  
Revisjonsberetning



Org.nr.: 929 098 498



### RESULTATREGNSKAP

#### FINN HUNSTAD AS

DRIFTSINNEKTER OG DRIFTSKOSTNADER	Note	2024	2023
Salgsinntekt		86 462 436	82 705 033
Annen driftsinntekt		22 000	179 000
<b>Sum driftsinntekter</b>		<b>86 484 436</b>	<b>82 884 033</b>
Varekostnad		55 546 088	55 259 942
Lønnskostnad	1	14 625 767	14 006 745
Avskrivning av driftsmidler og immaterielle eiendeler	2, 3	1 529 294	1 590 142
Annen driftskostnad		11 574 481	10 170 377
<b>Sum driftskostnader</b>		<b>83 275 630</b>	<b>81 027 206</b>
<b>Driftsresultat</b>		<b>3 208 806</b>	<b>1 856 827</b>
<b>FINANSINNEKTER OG FINANSKOSTNADER</b>			
Annen renteinntekt		16 315	0
Annen finansinntekt		20 610	20 627
Annen rentekostnad		205 847	247 657
Annen finanskostnad		1 397	0
<b>Resultat av finansposter</b>		<b>-170 320</b>	<b>-227 030</b>
Resultat før skattekostnad		3 038 486	1 629 797
Skattekostnad på resultat	4	392 426	397 359
<b>Årsresultat</b>	5	<b>2 646 060</b>	<b>1 232 438</b>
<b>OVERFØRINGER</b>			
Avsatt til utbytte		0	1 232 438
Avsatt konsernbidrag	5	1 404 000	0
Avsatt til annen egenkapital	5	1 242 060	0
<b>Sum overføringer</b>		<b>2 646 060</b>	<b>1 232 438</b>



### BALANSE

#### FINN HUNSTAD AS

EIENDELER	Note	2024	2023
<b>ANLEGGSMIDLER</b>			
<b>IMMATERIELLE EIENDELER</b>			
Utsatt skattefordel	4	483 907	84 795
Goodwill	2	83 333	183 333
<b>Sum immaterielle eiendeler</b>		<b>567 240</b>	<b>268 128</b>
<b>VARIGE DRIFTSMIDLER</b>			
Tomter, bygninger o.a. fast eiendom	3, 6	10 534 453	10 847 935
Driftsløsøre, inventar o.a. utstyr	3, 6	1 112 764	962 522
<b>Sum varige driftsmidler</b>		<b>11 647 216</b>	<b>11 810 457</b>
<b>FINANSIELLE ANLEGGSMIDLER</b>			
Investeringer i aksjer og andeler		10 000	10 000
Andre langsiktige fordringer	6	21 983	71 983
<b>Sum finansielle anleggsmidler</b>		<b>31 983</b>	<b>81 983</b>
<b>Sum anleggsmidler</b>		<b>12 246 440</b>	<b>12 160 568</b>
<b>OMLØPSMIDLER</b>			
Lager av varer og annen beholdning	6	6 444 369	6 359 663
<b>FORDRINGER</b>			
Kundefordringer	6	8 281 713	7 609 754
Andre kortsiktige fordringer		224 041	202 708
<b>Sum fordringer</b>		<b>8 505 754</b>	<b>7 812 461</b>
<b>INVESTERINGER</b>			
Bankinnskudd	7	2 950 086	4 342 625
<b>Sum omløpsmidler</b>		<b>17 900 209</b>	<b>18 514 749</b>
<b>Sum eiendeler</b>		<b>30 146 649</b>	<b>30 675 317</b>



### BALANSE

#### FINN HUNSTAD AS

EGENKAPITAL OG GJELD	Note	2024	2023
<strong>EGENKAPITAL</strong>			
<strong>INNSKUTT EGENKAPITAL</strong>			
Aksjekapital		370 000	370 000
Overkurs		361 296	361 296
<strong>Sum innskutt egenkapital</strong>		<strong>731 296</strong>	<strong>731 296</strong>
<strong>OPPTJENT EGENKAPITAL</strong>			
Annen egenkapital		20 872 192	19 630 132
<strong>Sum opptjent egenkapital</strong>		<strong>20 872 192</strong>	<strong>19 630 132</strong>
<strong>Sum egenkapital</strong>	5	<strong>21 603 488</strong>	<strong>20 361 428</strong>
<strong>GJELD</strong>			
<strong>AVSETNING FOR FORPLIKTELSER</strong>			
<strong>ANNEN LANGSIKTIG GJELD</strong>			
Gjeld til kredittinstitusjoner		0	2 837 199
<strong>Sum annen langsiktig gjeld</strong>		<strong>0</strong>	<strong>2 837 199</strong>
<strong>KORTSIKTIG GJELD</strong>			
Gjeld til kredittinstitusjoner		1 510	0
Leverandørgjeld		3 734 714	3 269 979
Betalbar skatt	4	395 538	482 154
Skyldig offentlige avgifter		1 086 199	1 007 170
Utbytte		0	1 232 438
Konserngjeld	8	1 800 000	0
Annen kortsiktig gjeld		1 525 200	1 484 950
<strong>Sum kortsiktig gjeld</strong>		<strong>8 543 161</strong>	<strong>7 476 690</strong>
<strong>Sum gjeld</strong>		<strong>8 543 161</strong>	<strong>10 313 889</strong>
<strong>Sum egenkapital og gjeld</strong>		<strong>30 146 649</strong>	<strong>30 675 317</strong>



**BALANSE**

**FINN HUNSTAD AS**  
Svindal, 20.03.2025  
Styret i Finn Hunstad AS

_____ Tom Jens Grøstad styreleder	_____ Ståle Fatland styremedlem	_____ Hege Hunstad styremedlem
_____ Svein Fatland styremedlem	_____ Vidar Fatland styremedlem	_____ Inge Fatland styremedlem
_____ Stig Yngve Beitdokken Pedersen daglig leder		



## **Regnskapsprinsipper**

Årsregnskapet er satt opp i samsvar med regnskapsloven og NRS 8 - God regnskapsskikk for små foretak.

### **DRIFTSINNTEKTER**

Inntektsføring ved salg av varer skjer på leveringstidspunktet. Tjenester inntektsføres etter hvert som de leveres.

### **SKATT**

Skattekostnaden i resultatregnskapet omfatter både periodens betalbare skatt og endring i utsatt skatt. Utsatt skatt er beregnet med 22 % på grunnlag av de midlertidige forskjeller som eksisterer mellom regnskapsmessige og skattemessige verdier, samt ligningsmessig underskudd til fremføring ved utgangen av regnskapsåret. Skatteøkende og skattereduserende midlertidige forskjeller som reverserer eller kan reverseres i samme periode er utlignet og nettoført.

### **KLASSIFISERING OG VURDERING AV ANLEGGSMIDLER**

Anleggsmidler omfatter eiendeler bestemt til varig eie og bruk. Anleggsmidler er vurdert til anskaffelseskost. Varige driftsmidler balanseføres og avskrives over driftsmidlets økonomiske levetid. Avskrivningsperioden for fast eiendom anskaffet etter 2009 er dekomponert i en del som gjelder råbygget og en del som gjelder faste tekniske installasjoner. Varige driftsmidler nedskrives til gjenvinnbart beløp ved verdifall som forventes ikke å være forbigående. Gjenvinnbart beløp er det høyeste av netto salgsverdi og verdi i bruk. Verdi i bruk er nåverdi av fremtidige kontantstrømmer knyttet til eiendelen. Nedskrivningen reverseres når grunnlaget for nedskrivningen ikke lenger er til stede.

### **KLASSIFISERING OG VURDERING AV OMLØPSMIDLER**

Omløpsmidler og kortsiktig gjeld omfatter normalt poster som forfaller til betaling innen ett år etter balansedagen, samt poster som knytter seg til varekretsløpet. Omløpsmidler vurderes til laveste verdi av anskaffelseskost og virkelig verdi.

### **VARER**

Varer er vurdert til det laveste av anskaffelseskost og netto salgsverdi.

### **FORDRINGER**

Kundefordringer og andre fordringer oppføres til pålydende etter fradrag for avsetning til forventet tap. Avsetning til tap gjøres på grunnlag av en individuell vurdering av de enkelte fordringene.



## Note 1 Lønnskostnader og antall årsverk

### LØNNSKOSTNADER

	2024	2023
Lønninger	12 477 105	12 047 845
Arbeidsgiveravgift	1 622 098	1 566 663
Pensjonskostnader	248 862	244 587
Andre ytelser	277 702	147 650
<b>Sum</b>	<b>14 625 767</b>	<b>14 006 745</b>

Selskapet har i 2024 sysselsatt 23 årsverk.

Selskapet er pliktig til å ha tjenestepensjonsordning etter lov om obligatorisk tjenestepensjon. Selskapets pensjonsordninger tilfredsstiller kravene i denne lov.

## Note 2 Immaterielle eiendeler

	Goodwill	Totalt
Anskaffelseskost 01.01.2024	500 000	500 000
<b>Anskaffelseskost 31.12.2024</b>	<b>500 000</b>	<b>500 000</b>
Akkumulerte avskrivninger 31.12	416 667	416 667
<b>Bokført verdi 31.12.2024</b>	<b>83 333</b>	<b>83 333</b>
Årets avskrivninger	100 000	100 000
Avskrivningssatser	20 %	
Økonomisk levetid	5 år	
Avskrivningsplan	Lineær	

## Note 3 Varige driftsmidler

	Tomter	Bygninger	Driftsløsøre og maskiner	Totalt
Anskaffelseskost 01.01.2024	214 575	22 318 943	2 134 439	24 667 957
Tilgang kjøpte driftsmidler	0	650 052	616 001	1 266 053
<b>Anskaffelseskost 31.12.2024</b>	<b>214 575</b>	<b>22 968 995</b>	<b>2 750 440</b>	<b>25 934 010</b>
Akkumulerte avskrivninger 31.12	0	12 649 118	1 637 676	14 286 794
<b>Bokført verdi 31.12.2024</b>	<b>214 575</b>	<b>10 319 877</b>	<b>1 112 764</b>	<b>11 647 216</b>
Årets avskrivninger	0	1 133 921	295 372	1 429 293
Økonomisk levetid	r	10 - 33 år	3-10 år	
Avskrivningsplan		Lineær	Lineær	



## Note 4 Skatt

<b>Årets skattekostnad</b>	<b>2024</b>	<b>2023</b>
Resultatført skatt på ordinært resultat:		
Betalbar skatt	791 538	482 154
Endring i utsatt skattefordel	-399 112	-84 795
<b>Skattekostnad ordinært resultat</b>	<b>392 426</b>	<b>397 359</b>
Skattepliktig inntekt:		
Resultat før skatt	3 038 486	1 629 797
Permanente forskjeller	60 342	171 832
Endring i midlertidige forskjeller	499 072	389 980
Avgitt konsernbidrag	-1 800 000	0
<b>Skattepliktig inntekt</b>	<b>1 797 900</b>	<b>2 191 610</b>
Betalbar skatt i balansen:		
Betalbar skatt på årets resultat	791 538	482 154
Betalbar skatt på avgitt konsernbidrag	-396 000	0
<b>Sum betalbar skatt i balansen</b>	<b>395 538</b>	<b>482 154</b>

Skatteeffekten av midlertidige forskjeller som har gitt opphav til utsatt skatt og utsatte skattefordeler, spesifisert på typer av midlertidige forskjeller

	<b>2024</b>	<b>2023</b>	<b>Endring</b>
Varige driftsmidler	-1 859 718	-1 550 505	309 213
Fordringer	-339 859	-150 000	189 859
<b>Sum</b>	<b>-2 199 577</b>	<b>-1 700 505</b>	<b>499 072</b>
Inngår ikke i beregningen av utsatt skatt	0	1 315 073	1 315 073
<b>Grunnlag for utsatt skattefordel</b>	<b>-2 199 577</b>	<b>-385 432</b>	<b>1 814 145</b>
<b>Utsatt skattefordel (22 %)</b>	<b>-483 907</b>	<b>-84 795</b>	<b>399 112</b>

## Note 5 Egenkapital

	<b>Aksjekapital</b>	<b>Overkurs</b>	<b>Annen Innskutt egenkapital</b>	<b>Annen egenkapital</b>	<b>Sum egenkapital</b>
Pr. 31.12.2023	370 000	361 296	0	19 630 132	20 361 428
Årets resultat				2 646 060	2 646 060
Konsernbidrag avgitt				-1 404 000	-1 404 000
<b>Pr 31.12.2024</b>	<b>370 000</b>	<b>361 296</b>	<b>0</b>	<b>20 872 192</b>	<b>21 603 488</b>



## Note 6 Fordringer og gjeld

	2024	2023
<b>Fordringer med forfall senere enn ett år</b>		
Andre langsiktige fordringer	21 983	71 983
<b>Sum</b>	<b>21 983</b>	<b>71 983</b>
<b>Langsiktig gjeld</b>		
Ingen gjeld til kredittinstitusjoner som forfaller om mer enn 5 år.		
Gjeld til kredittinstitusjoner	0	-2 702 262
<b>Sum</b>	<b>0</b>	<b>-2 702 262</b>
<u>Balanseført verdi av eiendeler pantsatt for egen gjeld:</u>		
Kundefordringer	8 281 713	7 609 754
Bygninger og tomter	10 534 453	10 847 935
Driftsmidler	1 112 764	962 522
Varer	6 444 369	6 359 663
<b>Sum</b>	<b>26 373 298</b>	<b>25 779 874</b>

## Note 7 Bankinnskudd

Innestående midler på skattetrekkkonto (bundne midler) er på kr. 421 470.

## Note 8 Mellomværende med selskap i samme konsern

	2024	2023
<b>Gjeld</b>		
Annen kortsiktig gjeld konsern, avgitt konsernbidrag	1 800 000	0
<b>Sum</b>	<b>1 800 000</b>	<b>0</b>



Til generalforsamlingen i  
Finn Hunstad AS

Godkjent revisjonsselskap  
Revisornummer 991 096 957 MVA  
Medlem av Den norske Revisorforening

Postadresse: Postboks 1018, 1803 Askim

Besøksadresser:  
Vangsveien 10, 1814 Askim  
Akersgata 41, 0158 Oslo  
Storgata 5, 1607 Fredrikstad

Tlf: +47 91 800 500  
post@revision.no  
www.revision.no

## UAVHENGIG REVISORS BERETNING

### Konklusjon

Vi har revidert årsregnskapet til Finn Hunstad AS som viser et overskudd på kr 2 646 060. Årsregnskapet består av balanse per 31. desember 2024, resultatregnskap for regnskapsåret avsluttet per denne datoen og noter til årsregnskapet, herunder et sammendrag av viktige regnskapsprinsipper.

### Etter vår mening

- oppfyller årsregnskapet gjeldende lovkrav, og
- gir årsregnskapet et rettviseende bilde av selskapets finansielle stilling per 31. desember 2024 og av dets resultater for regnskapsåret avsluttet per denne datoen i samsvar med regnskapslovens regler og god regnskapsskikk i Norge.

### Grunnlag for konklusjonen

Vi har gjennomført revisjonen i samsvar med International Standards on Auditing (ISA-ene). Våre oppgaver og plikter i henhold til disse standardene er beskrevet nedenfor under Revisors oppgaver og plikter ved revisjonen av årsregnskapet. Vi er uavhengige av selskapet i samsvar med kravene i relevante lover og forskrifter i Norge og International Code of Ethics for Professional Accountants (inkludert internasjonale uavhengighetsstandarder) utstedt av International Ethics Standards Board for Accountants (IESBA-reglene), og vi har overholdt våre øvrige etiske forpliktelser i samsvar med disse kravene. Innhentet revisjonsbevis er etter vår vurdering tilstrekkelig og hensiktsmessig som grunnlag for vår konklusjon.

### Ledelsens ansvar for årsregnskapet

Styret og daglig leder (ledelsen) er ansvarlig for å utarbeide årsregnskapet og for at det gir et rettviseende bilde i samsvar med regnskapslovens regler og god regnskapsskikk i Norge. Ledelsen er også ansvarlig for slik intern kontroll som den finner nødvendig for å kunne utarbeide et årsregnskap som ikke inneholder vesentlig feilinformasjon, verken som følge av misligheter eller utilsiktede feil.

Ved utarbeidelsen av årsregnskapet må ledelsen ta standpunkt til selskapets evne til fortsatt drift og opplyse om forhold av betydning for fortsatt drift. Forutsetningen om fortsatt drift skal legges til grunn for årsregnskapet så lenge det ikke er sannsynlig at virksomheten vil bli avvirket.



## *Revisors oppgaver og plikter ved revisjonen av årsregnskapet*

Vårt mål er å oppnå betryggende sikkerhet for at årsregnskapet som helhet ikke inneholder vesentlig feilinformasjon, verken som følge av misligheter eller utilsiktede feil, og å avgi en revisjonsberetning som inneholder vår konklusjon. Betryggende sikkerhet er en høy grad av sikkerhet, men ingen garanti for at en revisjon utført i samsvar med ISA-ene, alltid vil avdekke vesentlig feilinformasjon. Feilinformasjon kan oppstå som følge av misligheter eller utilsiktede feil. Feilinformasjon er å anse som vesentlig dersom den enkeltvis eller samlet med rimelighet kan forventes å påvirke økonomiske beslutninger som brukerne foretar, på grunnlag av årsregnskapet.

For videre beskrivelse av revisors oppgaver og plikter vises det til <https://revisorforeningen.no/revisjonsberetninger>

Askim, 24. mars 2025  
AS Revision

Jon Inge Solberg  
Statsautorisert revisor



# PENNEO

Signaturene i dette dokumentet er juridisk bindende. Dokument signert med "Penneo™ - sikker digital signatur". De signerende parter sin identitet er registrert, og er listet nedenfor.

"Med min signatur bekrefter jeg alle datoer og innholdet i dette dokument."

## Solberg, Jon Inge

Statsautorisert revisor

På vegne av: AS Revision

Serienummer: no\_bankid:9578-5995-4-350703

IP: 194.19.xxx.xxx

2025-03-24 19:17:31 UTC



Penneo Dokumentnøkkel: S8R18-O5SSG-K7MM8-KAHHM-XO63O-CC8E6

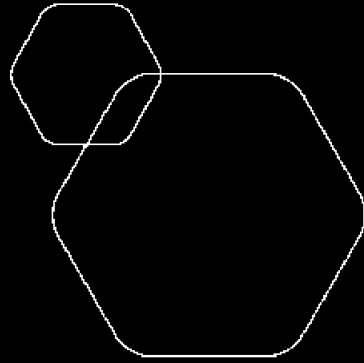
Dette dokumentet er signert digitalt via **Penneo.com**. De signerte dataene er validert ved hjelp av den matematiske hashverdien av det originale dokumentet. All kryptografisk bevisføring er innebygd i denne PDF-en for fremtidig validering.

Dette dokumentet er forseglest med et kvalifisert elektronisk segl ved bruk av et sertifikat og et tidsstempel fra en kvalifisert tillitstjenesteleverandør.

### Slik kan du bekrefte at dokumentet er originalt

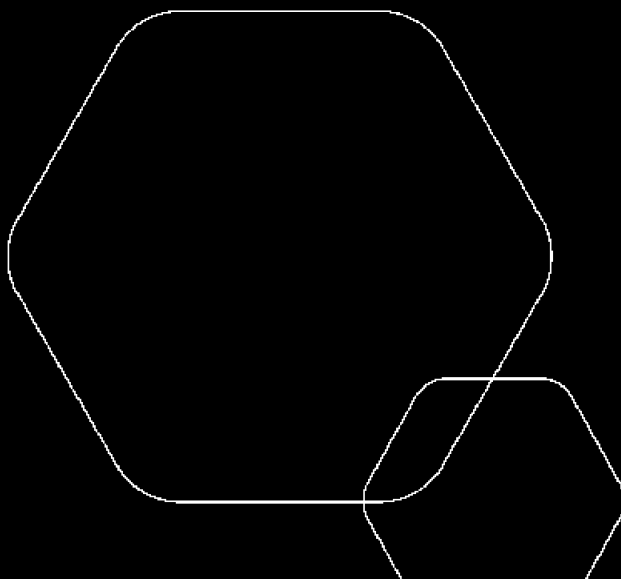
Når du åpner dokumentet i Adobe Reader, kan du se at det er sertifisert av **Penneo A/S**. Dette beviser at innholdet i dokumentet ikke har blitt endret siden tidspunktet for signeringen. Bevis for de individuelle signatørens digitale signaturer er vedlagt dokumentet.

Du kan bekrefte de kryptografiske bevisene ved hjelp av Penneos validator, <https://penneo.com/validator>, eller andre valideringsverktøy for digitale signaturer.



# Årsregnskap 2024 Finn Hunstad AS

Resultatregnskap  
Balanse  
Noter til regnskapet  
Revisjonsberetning



Org.nr.: 929 098 498

Penneo Dokumentnøkkel: UYH35-156B3-9VOLZ-NAE0Y-QV/M01-IJSSN



## RESULTATREGNSKAP

### FINN HUNSTAD AS

DRIFTSINNTEKTER OG DRIFTSKOSTNADER	Note	2024	2023
Salgsinntekt		86 462 436	82 705 033
Annen driftsinntekt		22 000	179 000
<b>Sum driftsinntekter</b>		<b>86 484 436</b>	<b>82 884 033</b>
Varekostnad		55 546 088	55 259 942
Lønnskostnad	1	14 625 767	14 006 745
Avskrivning av driftsmidler og immaterielle eiendeler	2, 3	1 529 294	1 590 142
Annen driftskostnad		11 574 481	10 170 377
<b>Sum driftskostnader</b>		<b>83 275 630</b>	<b>81 027 206</b>
<b>Driftsresultat</b>		<b>3 208 806</b>	<b>1 856 827</b>
<b>FINANSINNTEKTER OG FINANSKOSTNADER</b>			
Annen renteinntekt		16 315	0
Annen finansinntekt		20 610	20 627
Annen rentekostnad		205 847	247 657
Annen finanskostnad		1 397	0
<b>Resultat av finansposter</b>		<b>-170 320</b>	<b>-227 030</b>
Resultat før skattekostnad		3 038 486	1 629 797
Skattekostnad på resultat	4	392 426	397 359
<b>Årsresultat</b>	<b>5</b>	<b>2 646 060</b>	<b>1 232 438</b>
<b>OVERFØRINGER</b>			
Avsatt til utbytte		0	1 232 438
Avsatt konsernbidrag	5	1 404 000	0
Avsatt til annen egenkapital	5	1 242 060	0
<b>Sum overføringer</b>		<b>2 646 060</b>	<b>1 232 438</b>

Penneo Dokumentnøkkel: UYH35-Y56B3-9VOLZ-NAE0Y-QV/M01-IJ55N



### BALANSE

#### FINN HUNSTAD AS

EIENDELER	Note	2024	2023
<b>ANLEGGSMIDLER</b>			
<b>IMMATERIELLE EIENDELER</b>			
Utsatt skattefordel	4	483 907	84 795
Goodwill	2	83 333	183 333
<b>Sum immaterielle eiendeler</b>		<b>567 240</b>	<b>268 128</b>
<b>VARIGE DRIFTSMIDLER</b>			
Tomter, bygninger o.a. fast eiendom	3, 6	10 534 453	10 847 935
Driftsløsøre, inventar o.a. utstyr	3, 6	1 112 764	962 522
<b>Sum varige driftsmidler</b>		<b>11 647 216</b>	<b>11 810 457</b>
<b>FINANSIELLE ANLEGGSMIDLER</b>			
Investeringer i aksjer og andeler		10 000	10 000
Andre langsiktige fordringer	6	21 983	71 983
<b>Sum finansielle anleggsmidler</b>		<b>31 983</b>	<b>81 983</b>
<b>Sum anleggsmidler</b>		<b>12 246 440</b>	<b>12 160 568</b>
<b>OMLØPSMIDLER</b>			
Lager av varer og annen beholdning	6	6 444 369	6 359 663
<b>FORDRINGER</b>			
Kundefordringer	6	8 281 713	7 609 754
Andre kortsiktige fordringer		224 041	202 708
<b>Sum fordringer</b>		<b>8 505 754</b>	<b>7 812 461</b>
<b>INVESTERINGER</b>			
Bankinnskudd	7	2 950 086	4 342 625
<b>Sum omløpsmidler</b>		<b>17 900 209</b>	<b>18 514 749</b>
<b>Sum eiendeler</b>		<b>30 146 649</b>	<b>30 675 317</b>

Penneo Dokumentnøkkel: UYH35-Y56B3-9VOLZ-NAE0Y-QV/M01-IU55N



## BALANSE

### FINN HUNSTAD AS

EGENKAPITAL OG GJELD	Note	2024	2023
<b>EGENKAPITAL</b>			
<b>INNSKUTT EGENKAPITAL</b>			
Aksjekapital		370 000	370 000
Overkurs		361 296	361 296
<b>Sum innskutt egenkapital</b>		<b>731 296</b>	<b>731 296</b>
<b>OPPTJENT EGENKAPITAL</b>			
Annen egenkapital		20 872 192	19 630 132
<b>Sum opptjent egenkapital</b>		<b>20 872 192</b>	<b>19 630 132</b>
<b>Sum egenkapital</b>	<b>5</b>	<b>21 603 488</b>	<b>20 361 428</b>
<b>GJELD</b>			
<b>AVSETNING FOR FORPLIKTELSER</b>			
<b>ANNEN LANGSIKTIG GJELD</b>			
Gjeld til kredittinstitusjoner		0	2 837 199
<b>Sum annen langsiktig gjeld</b>		<b>0</b>	<b>2 837 199</b>
<b>KORTSIKTIG GJELD</b>			
Gjeld til kredittinstitusjoner		1 510	0
Leverandørgjeld		3 734 714	3 269 979
Betalbar skatt	4	395 538	482 154
Skyldig offentlige avgifter		1 086 199	1 007 170
Utbytte		0	1 232 438
Konserngjeld	8	1 800 000	0
Annen kortsiktig gjeld		1 525 200	1 484 950
<b>Sum kortsiktig gjeld</b>		<b>8 543 161</b>	<b>7 476 690</b>
<b>Sum gjeld</b>		<b>8 543 161</b>	<b>10 313 889</b>
<b>Sum egenkapital og gjeld</b>		<b>30 146 649</b>	<b>30 675 317</b>

Penneo Dokumentnøkkel: UYH35-15663-9VOLZ-NAE0Y-QV/M01-IJ55N



**BALANSE**

**FINN HUNSTAD AS**

Svindal, 20.03.2025

Styret i Finn Hunstad AS

Tom Jøns Grøstad styreleder	Ståle Fatland styremedlem	Hege Hunstad styremedlem
Svein Fatland styremedlem	Vidar Fatland styremedlem	Inge Fatland styremedlem
Stig Yngve Beitdøkken Pedersen daglig leder		

Penneo Dokumentnøkkel: UYH35-Y56B3-9VOLZ-NAE0Y-QV/M01-IJ55N



## Regnskapsprinsipper

Årsregnskapet er satt opp i samsvar med regnskapsloven og NRS8 - God regnskapsskikk for små foretak.

## DRIFTSINNTEKTER

Inntektsføring ved salg av varer skjer på leveringstidspunktet. Tjenester inntektsføres etter hvert som de leveres.

## SKATT

Skattøkningen i resultatregnskapet omfatter både periodens betalbare skatt og endring i utsatt skatt. Utsatt skatt er beregnet med 22 % på grunnlag av de midlertidige forskjeller som eksisterer mellom regnskapsmessige og skattemessige verdier, samt ligningsmessig underskudd til fremføring ved utgangen av regnskapsåret. Skatteøkende og skattereduserende midlertidige forskjeller som reverserer eller kan reverseres i samme periode er utlignet og nettoført.

## KLASSIFISERING OG VURDERING AV ANLEGGSMIDLER

Anleggsmidler omfatter eiendeler bestemt til varig eie og bruk. Anleggsmidler er vurdert til anskaffelseskost. Varige driftsmidler balanseføres og avskrives over driftsmidlets økonomiske levetid. Avskrivningsperioden for fast eiendom anskaffet etter 2009 er dekomponert i en del som gjelder råbygget og en del som gjelder faste tekniske installasjoner. Varige driftsmidler nedskrives til gjenvinnbart beløp ved verdifall som forventes ikke å være forbigående. Gjenvinnbart beløp er det høyeste av netto salgsverdi og verdi i bruk. Verdi i bruk er nåverdi av fremtidige kontantstrømmer knyttet til eiendelen. Nedskrivningen reverseres når grunnlaget for nedskrivningen ikke lenger er til stede.

## KLASSIFISERING OG VURDERING AV OMLØPSMIDLER

Omløpsmidler og kortsiktig gjeld omfatter normalt poster som forfaller til betaling innen ett år etter balansedagen, samt poster som knytter seg til varekretsløpet. Omløpsmidler vurderes til laveste verdi av anskaffelseskost og virkelig verdi.

## VARER

Varer er vurdert til det laveste av anskaffelseskost og netto salgsverdi.

## FORDRINGER

Kundefordringer og andre fordringer oppføres til pålydende etter fradrag for avsetning til forventet tap. Avsetning til tap gjøres på grunnlag av en individuell vurdering av de enkelte fordringene.



## Note 1 Lønnskostnader og antall årsverk

### LØNNSKOSTNADER

	2024	2023
Lønninger	12 477 105	12 047 845
Arbeidsgiveravgift	1 622 098	1 566 663
Pensjonskostnader	248 862	244 587
Andre ytelser	277 702	147 650
<b>Sum</b>	<b>14 625 767</b>	<b>14 006 745</b>

Selskapet har i 2024 sysselsatt 23 årsverk.

Selskapet er pliktig til å ha tjenestepensjonsordning etter lov om obligatorisk tjenestepensjon. Selskapets pensjonsordninger tilfredsstiller kravene i denne lov.

## Note 2 Immaterielle eiendeler

	Goodwill	Totalt
Anskaffelseskost 01.01.2024	500 000	500 000
<b>Anskaffelseskost 31.12.2024</b>	<b>500 000</b>	<b>500 000</b>
Akkumulerte avskrivninger 31.12	416 667	416 667
<b>Bokført verdi 31.12.2024</b>	<b>83 333</b>	<b>83 333</b>
Årets avskrivninger	100 000	100 000
Avskrivningssatser	20 %	
Økonomisk levetid	5 år	
Avskrivningsplan	Lineær	

Penneo Dokumentnøkkel: UYH35-Y56B3-9VOLZ-NAE0Y-QV/M01-IJ55N

## Note 3 Varige driftsmidler

	Tomter	Bygninger	Driftsløsøre og maskiner	Totalt
Anskaffelseskost 01.01.2024	214 575	22 318 943	2 134 439	24 667 957
Tilgang kjøpte driftsmidler	0	650 052	616 001	1 266 053
<b>Anskaffelseskost 31.12.2024</b>	<b>214 575</b>	<b>22 968 995</b>	<b>2 750 440</b>	<b>25 934 010</b>
Akkumulerte avskrivninger 31.12	0	12 649 118	1 637 676	14 286 794
<b>Bokført verdi 31.12.2024</b>	<b>214 575</b>	<b>10 319 877</b>	<b>1 112 764</b>	<b>11 647 216</b>
Årets avskrivninger	0	1 133 921	295 372	1 429 293
Økonomisk levetid	r	10 - 33 år	3-10 år	
Avskrivningsplan		Lineær	Lineær	



## Note 4 Skatt

<b>Årets skattekostnad</b>	<b>2024</b>	<b>2023</b>
Resultatført skatt på ordinært resultat:		
Betalbar skatt	791 538	482 154
Endring i utsatt skattefordel	-399 112	-84 795
<b>Skattekostnad ordinært resultat</b>	<b>392 426</b>	<b>397 359</b>
Skattepliktig inntekt:		
Resultat før skatt	3 038 486	1 629 797
Permanente forskjeller	60 342	171 832
Endring i midlertidige forskjeller	499 072	389 980
Avgitt konsernbidrag	-1 800 000	0
<b>Skattepliktig inntekt</b>	<b>1 797 900</b>	<b>2 191 610</b>
Betalbar skatt i balansen:		
Betalbar skatt på årets resultat	791 538	482 154
Betalbar skatt på avgitt konsernbidrag	-396 000	0
<b>Sum betalbar skatt i balansen</b>	<b>395 538</b>	<b>482 154</b>

Skatteeffekten av midlertidige forskjeller som har gitt opphav til utsatt skatt og utsatte skattefordeler, spesifisert på typer av midlertidige forskjeller

	<b>2024</b>	<b>2023</b>	<b>Endring</b>
Varige driftsmidler	-1 859 718	-1 550 505	309 213
Fordringer	-339 859	-150 000	189 859
<b>Sum</b>	<b>-2 199 577</b>	<b>-1 700 505</b>	<b>499 072</b>
Inngår ikke i beregningen av utsatt skatt	0	1 315 073	1 315 073
<b>Grunnlag for utsatt skattefordel</b>	<b>-2 199 577</b>	<b>-385 432</b>	<b>1 814 145</b>
<b>Utsatt skattefordel (22 %)</b>	<b>-483 907</b>	<b>-84 795</b>	<b>399 112</b>

## Note 5 Egenkapital

	<b>Aksjekapital</b>	<b>Overkurs</b>	<b>Annen Innskutt egenkapital</b>	<b>Annen egenkapital</b>	<b>Sum egenkapital</b>
Pr. 31.12.2023	370 000	361 296	0	19 630 132	20 361 428
Årets resultat				2 646 060	2 646 060
Konsernbidrag avgitt				-1 404 000	-1 404 000
<b>Pr 31.12.2024</b>	<b>370 000</b>	<b>361 296</b>	<b>0</b>	<b>20 872 192</b>	<b>21 603 488</b>

Penneo Dokumentnøkkel: UYH35-Y56B3-9VOLZ-NAE0Y-QV/M01-IJ55N



## Note 6 Fordringer og gjeld

	2024	2023
<b>Fordringer med forfall senere enn ett år</b>		
Andre langsiktige fordringer	21 983	71 983
<b>Sum</b>	<b>21 983</b>	<b>71 983</b>
<b>Langsiktig gjeld</b>		
Ingen gjeld til kredittinstitusjoner som forfaller om mer enn 5 år.		
Gjeld til kredittinstitusjoner	0	-2 702 262
<b>Sum</b>	<b>0</b>	<b>-2 702 262</b>
<u>Balanseført verdi av eiendeler pantsatt for egen gjeld:</u>		
Kundefordringer	8 281 713	7 609 754
Bygninger og tomter	10 534 453	10 847 935
Driftsmidler	1 112 764	962 522
Varer	6 444 369	6 359 663
<b>Sum</b>	<b>26 373 298</b>	<b>25 779 874</b>

## Note 7 Bankinnskudd

Innestående midler på skattetrekkskonto (bundne midler) er på kr. 421 470.

## Note 8 Mellomværende med selskap i samme konsern

	2024	2023
<b>Gjeld</b>		
Annen kortsiktig gjeld konsern, avgitt konsernbidrag	1 800 000	0
<b>Sum</b>	<b>1 800 000</b>	<b>0</b>

Penneo Dokumentnøkkel: UYH35-Y56B3-9VOLZ-NAE0Y-QV/M01-IJ55N



## PENNEO

Signaturene i dette dokumentet er juridisk bindende. Dokument signert med "Penneo™ - sikker digital signatur". De signerende parter sin identitet er registrert, og er listet nedenfor.

"Med min signatur bekrefter jeg alle datoer og innholdet i dette dokument."

### Grøstad, Tom Jens

Styreleder

På vegne av: Finn Hunstad AS

Serienummer: no\_bankid:9578-5993-4-2874389

IP: 195.1.xxx.xxx

2025-03-20 19:47:18 UTC



### Fatland, Vidar

Styremedlem

På vegne av: Finn Hunstad AS

Serienummer: no\_bankid:9578-5997-4-818116

IP: 79.161.xxx.xxx

2025-03-21 06:02:34 UTC



### Fatland, Inge

Styremedlem

På vegne av: Finn Hunstad AS

Serienummer: no\_bankid:9578-5997-4-334420

IP: 79.161.xxx.xxx

2025-03-21 06:40:51 UTC



### FATLAND, STÅLE

Styremedlem

På vegne av: Finn Hunstad AS

Serienummer: no\_bankid:9578-5997-4-1493434

IP: 79.161.xxx.xxx

2025-03-24 07:03:36 UTC



### Fatland, Svein

Styremedlem

På vegne av: Finn Hunstad AS

Serienummer: no\_bankid:9578-5997-4-2553869

IP: 81.167.xxx.xxx

2025-03-24 07:12:55 UTC



### Pedersen, Stig Yngve B

Daglig leder

På vegne av: Finn Hunstad AS

Serienummer: no\_bankid:9578-5999-4-1922258

IP: 81.166.xxx.xxx

2025-03-24 11:48:02 UTC



Penneo Dokumentnøkkel: UYH35-Y56B3-9VOLZ-NAE0Y-QVM01-IJ55N

Dette dokumentet er signert digitalt via **Penneo.com**. De signerte dataene er validert ved hjelp av den matematiske hashverdien av det originale dokumentet. All kryptografisk bevisføring er innebygd i denne PDF-en for fremtidig validering.

Dette dokumentet er forseglet med et kvalifisert elektronisk segl ved bruk av et sertifikat og et tidsstempel fra en kvalifisert tillitsjenesteleverandør.

#### Slik kan du bekrefte at dokumentet er originalt

Når du åpner dokumentet i Adobe Reader, kan du se at det er sertifisert av **Penneo A/S**. Dette beviser at innholdet i dokumentet ikke har blitt endret siden tidspunktet for signeringen. Bevis for de individuelle signatørens digitale signaturer er vedlagt dokumentet.

Du kan bekrefte de kryptografiske bevisene ved hjelp av Penneos validator, <https://penneo.com/validator>, eller andre valideringsverktøy for digitale signaturer.



# PENNEO

Signaturene i dette dokumentet er juridisk bindende. Dokument signert med "Penneo™ - sikker digital signatur". De signerende parter sin identitet er registrert, og er listet nedenfor.

"Med min signatur bekrefter jeg alle datoer og innholdet i dette dokument."

## Hunstad, Hege

Styremedlem

På vegne av: Finn Hunstad AS

Serienummer: no\_bankid:9578-5999-4-1639079

IP: 79.160.xxx.xxx

2025-03-24 15:24:42 UTC



Penneo Dokumentnøkkel: UYH35-Y56B3-9VOLZ-NAE0Y-QVM01-IU55N

Dette dokumentet er signert digitalt via **Penneo.com**. De signerte dataene er validert ved hjelp av den matematiske hashverdien av det originale dokumentet. All kryptografisk bevisføring er innebygd i denne PDF-en for fremtidig validering.

Dette dokumentet er forseglest med et kvalifisert elektronisk segl ved bruk av et sertifikat og et tidsstempel fra en kvalifisert tillitstjenesteleverandør.

### Slik kan du bekrefte at dokumentet er originalt

Når du åpner dokumentet i Adobe Reader, kan du se at det er sertifisert av **Penneo A/S**. Dette beviser at innholdet i dokumentet ikke har blitt endret siden tidspunktet for signeringen. Bevis for de individuelle signatørens digitale signaturer er vedlagt dokumentet.

Du kan bekrefte de kryptografiske bevisene ved hjelp av Penneos validator, <https://penneo.com/validator>, eller andre valideringsverktøy for digitale signaturer.