



ÅRSREGNSKAPET FOR REGNSKAPSÅRET 2022 - GENERELL INFORMASJON

Enheten

Organisasjonsnummer: 925 263 311
Organisasjonsform: Aksjeselskap
Foretaksnavn: J-M SVENDSEN AS
Forretningsadresse: c/o Jon-Magne Svendsen
Rustabakken 1C
9325 BARDUFOSS

Regnskapsår

Årsregnskapets periode: 01.01.2022 - 31.12.2022

Konsern

Morselskap i konsern: Nei

Regnskapsregler

Regler for små foretak benyttet: Ja
Benyttet ved utarbeidelsen av årsregnskapet til selskapet: Regnskapslovens alminnelige regler

Årsregnskapet fastsatt av kompetent organ

Bekreftet av representant for selskapet: Jon Magne Svendsen
Dato for fastsettelse av årsregnskapet: 20.03.2023

Grunnlag for avgivelse

År 2022: Årsregnskapet er elektronisk innlevert
År 2021: Tall er hentet fra elektronisk innlevert årsregnskap fra 2022

Det er ikke krav til at årsregnskapet m.v. som sendes til Regnskapsregisteret er undertegnet. Kontrollen på at dette er utført ligger hos revisor/enhetens øverste organ. Sikkerheten ivaretas ved at innsender har rolle/rettighet for innsending av årsregnskapet via Altinn, og ved at det bekreftes at årsregnskapet er fastsatt av kompetent organ.

Brønnøysundregistrene, 23.06.2024



Resultatregnskap

Beløp i: NOK	Note	2022	2021
RESULTATREGNSKAP			
Inntekter			
Salgsinntekt		1 004 815	191 800
Annen driftsinntekt		40 114	
Sum inntekter		1 044 929	191 800
Kostnader			
Varekostnad		200 678	
Lønnskostnad	1	1 111 901	
Avskrivning av driftsmidler og immaterielle eiendeler	2	25 383	
Annen driftskostnad		261 718	14 414
Sum kostnader		1 599 679	14 414
Driftsresultat		-554 750	177 386
Finansinntekter og finanskostnader			
Annen finansinntekt		284 750	150 000
Sum finansinntekter		284 750	150 000
Annen rentekostnad		11 092	3 230
Sum finanskostnader		11 092	3 230
Netto finans		273 658	146 770
Ordinært resultat før skattekostnad	3	-281 092	324 156
Skattekostnad på resultat	3		37 586
Ordinært resultat etter skattekostnad		-281 092	286 570
Årsresultat	4	-281 092	286 570
Årsresultat etter minoritetsinteresser		-281 092	286 570
Totalresultat		-281 092	286 570
Overføringer og disponeringer			
Udekket tap		-2 333	7 810



Resultatregnskap

Beløp i: NOK	Note	2022	2021
Avsatt til annen egenkapital		-278 760	278 760
Sum overføringer og disponeringer		-281 092	286 570



Balanse

Beløp i: NOK	Note	2022	2021
BALANSE - EIENDELER			
Anleggsmidler			
Immaterielle eiendeler			
Varige driftsmidler			
Driftsløsøre, inventar o.a. utstyr	2	148 247	
Sum varige driftsmidler	2	148 247	
Sum anleggsmidler		148 247	0
Omløpsmidler			
Varer			
Sum varer		109 813	
Fordringer			
Kundefordringer		10 216	7 250
Andre kortsiktige fordringer		21 346	
Sum fordringer		31 562	7 250
Investeringer			
Andre finansielle instrumenter			150 000
Sum investeringer			150 000
Bankinnskudd, kontanter og lignende			
Bankinnskudd, kontanter o.l.		89 265	230 154
Sum bankinnskudd, kontanter og lignende		89 265	230 154
Sum omløpsmidler		230 640	387 404
SUM EIENDELER		378 887	387 404

BALANSE - EGENKAPITAL OG GJELD

Egenkapital

Innskutt egenkapital



Balanse

Beløp i: NOK	Note	2022	2021
Aksjekapital	5	30 000	30 000
Overkurs		7 000	7 000
Sum innskutt egenkapital		37 000	37 000
Opptjent egenkapital			
Annen egenkapital		-2 333	278 760
Sum opptjent egenkapital		-2 333	278 760
Sum egenkapital	4	34 667	315 760
Gjeld			
Langsiktig gjeld			
Annen langsiktig gjeld			
Gjeld til kredittinstitusjoner	6	75 554	
Sum annen langsiktig gjeld	6	75 554	
Sum langsiktig gjeld		75 554	0
Kortsiktig gjeld			
Leverandørgjeld		44 968	1 026
Betalbar skatt	3		37 586
Skyldig offentlige avgifter		113 443	33 615
Annen kortsiktig gjeld		110 254	-583
Sum kortsiktig gjeld		268 666	71 644
Sum gjeld		344 220	71 644
SUM EGENKAPITAL OG GJELD		378 887	387 404



Brønnøysundregistrene

ÅRSREGNSKAP FOR REGNSKAPSÅRET 2022 - GENERELL INFORMASJON

Journalnummer: 2023 418404

Enheten

Organisasjonsnummer: 925 263 311
Organisasjonsform: Aksjeselskap
Foretaksnavn: J-M SVENDSEN AS
Forretningsadresse: c/o Jon-Magne Svendsen
Rustabakken 1C
9325 BARDUFLOSS

Regnskapsår

Årsregnskapets periode: 01.01.2022 - 31.12.2022

Konsern

Morselskap i konsern: Nei

Regnskapsregler

Regler for små foretak benyttet: Ja
Benyttet ved utarbeidelsen av
årsregnskapet til selskapet: Regnskapslovens alminnelige regler

Årsregnskapet fastsatt av kompetent organ

Bekreftet av representant for selskapet: Jon Magne Svendsen
Dato for fastsettelse av årsregnskapet: 20.03.2023

Revisjon

Selskapet har besluttet at årsregnskapet
ikke skal revideres: Ja
Årsregnskapet er utarbeidet av ekstern
autorisert regnskapsfører: Ja
Ekstern autorisert regnskapsfører har i
løpet av regnskapsåret bistått ved den
løpende regnskapsføringen eller utført
andre tjenester for selskapet enn å
utarbeide årsregnskapet: Ja

Grunnlag for avgivelse

År 2022: Årsregnskap er elektronisk innlevert.
År 2021: Tall er hentet fra elektronisk innlevert årsregnskap fra 2022.

Det er ikke krav til at årsregnskapet m.v. som sendes til Regnskapsregisteret er undertegnet. Kontrollen på at dette er utført ligger hos revisor/enhetens øverste organ. Sikkerheten ivaretas ved at innsender har rolle/rettighet for innsending av årsregnskapet via Altinn, og ved at det bekreftes at årsregnskapet er fastsatt av kompetent organ.

Brønnøysundregistrene, 23.05.2023

Brønnøysundregistrene
Postadresse: Postboks 900, 8910 Brønnøysund
Telefon: 75 00 75 00
E-post: firmapost@brreg.no Internett: www.brreg.no
Organisasjonsnummer: 974 760 673



Organisasjonsnr: 925 263 311
J-M SVENDSEN AS

RESULTATREGNSKAP

Beløp i: NOK	Note	2022	2021
RESULTATREGNSKAP			
Inntekter			
Salgsinntekt		1 004 815	191 800
Annen driftsinntekt		40 114	
Sum inntekter		1 044 929	191 800
Kostnader			
Varekostnad		200 678	
Lønnskostnad	1	1 111 901	
Avskrivning av driftsmidler og immaterielle eiendeler	2	25 383	
Annen driftskostnad		261 718	14 414
Sum kostnader		1 599 679	14 414
Driftsresultat		-554 750	177 386
Finansinntekter og finanskostnader			
Annen finansinntekt		284 750	150 000
Sum finansinntekter		284 750	150 000
Annen rentekostnad		11 092	3 230
Sum finanskostnader		11 092	3 230
Netto finans		273 658	146 770
Ordinært resultat før skattekostnad	3	-281 092	324 156
Skattekostnad på resultat	3		37 586
Ordinært resultat etter skattekostnad		-281 092	286 570
Årsresultat	4	-281 092	286 570
Årsresultat etter minoritetsinteresser		-281 092	286 570
Totalresultat		-281 092	286 570
Overføringer og disponeringer			
Udekket tap		-2 333	7 810
Avsatt til annen egenkapital		-278 760	278 760
Sum overføringer og disponeringer		-281 092	286 570



Sum opptjent egenkapital		-2 333	278 760
Sum egenkapital	4	34 667	315 760
Gjeld			
Langsiktig gjeld			
Annen langsiktig gjeld			
Gjeld til			
kredittinstitusjoner	6	75 554	
Sum annen langsiktig gjeld	6	75 554	
Sum langsiktig gjeld		75 554	0
Kortsiktig gjeld			
Leverandørgjeld		44 968	1 026
Betalbar skatt	3		37 586
Skyldig offentlige avgifter		113 443	33 615
Annen kortsiktig gjeld		110 254	-583
Sum kortsiktig gjeld		268 666	71 644
Sum gjeld		344 220	71 644
SUM EGENKAPITAL OG GJELD		378 887	387 404



Organisasjonsnr: 925 263 311
J-M SVENDSEN AS

NOTEOPPLYSNINGER - SELSKAP - alle poster oppgitt i hele tall

Note
2

Antall årsverk i regnskapsåret
1.00

Sum Beløp

Balanseført verdi 31.12. Varige driftsmidler Immaterielle eiend.

Konsernregnskap

Morselskapet sitt navn

Forretningskontor for morselskapet

Begrunnelse for at datterselskap er utelatt fra konsolideringen

Samlet beløp - tilknyttet selskap Årets Fjorårets

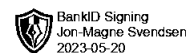
Samlet beløp - foretak i samme konsern Årets Fjorårets

Samlet beløp - foretak i samme konsern Årets Fjorårets

Samlet beløp - felles kontrollert virksomhet Årets Fjorårets

Pantstillelse Beløp

Beholdning av egne aksjer Antall Pålydende Andel av aksjek.



Årsregnskap 2022

J-m Svendsen AS

Resultatregnskap
Balanse
Noter til regnskapet

Org.nr.: 925 263 311



Resultatregnskap			
J-m Svendsen AS			
Driftsinntekter og driftskostnader	Note	2022	2021
Salgsinntekt		1 004 815	191 800
Annen driftsinntekt		40 114	0
Sum driftsinntekter		1 044 929	191 800
Varekostnad		200 678	0
Lønnskostnad	1	1 111 901	0
Avskrivning av driftsmidler og immaterielle eiendeler	2	25 383	0
Annen driftskostnad		261 718	14 414
Sum driftskostnader		1 599 679	14 414
Driftsresultat		-554 750	177 386
Finansinntekter og finanskostnader			
Annen finansinntekt		284 750	150 000
Annen rentekostnad		11 092	3 230
Resultat av finansposter		273 658	146 770
Resultat før skattekostnad	3	-281 092	324 156
Skattekostnad på resultat	3	0	37 586
Resultat		-281 092	286 570
Ekstraordinære inntekter og kostnader			
Årsresultat	4	-281 092	286 570
Overføringer			
Avsatt til annen egenkapital		-278 760	278 760
Overført til udekket tap		2 333	-7 810
Sum overføringer		-281 092	286 570



Balanse			
J-m Svendsen AS			
Eiendeler	Note	2022	2021
Anleggsmidler			
Immaterielle eiendeler			
Varige driftsmidler			
Driftsløsøre, inventar o.a. utstyr	2	148 247	0
Sum varige driftsmidler	2	148 247	0
Finansielle anleggsmidler			
Sum anleggsmidler		148 247	0
Omløpsmidler			
Lager av varer og annen beholdning		109 813	0
Fordringer			
Kundefordringer		10 216	7 250
Andre kortsiktige fordringer		21 346	0
Sum fordringer		31 562	7 250
Investeringer			
Andre finansielle instrumenter		0	150 000
Sum investeringer		0	150 000
Bankinnskudd, kontanter o.l.		89 265	230 154
Sum omløpsmidler		230 640	387 404
Sum eiendeler		378 887	387 404
J-m Svendsen AS		Side 3	

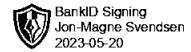


Balanse			
J-m Svendsen AS			
Egenkapital og gjeld	Note	2022	2021
Egenkapital			
Innskutt egenkapital			
Aksjekapital	5	30 000	30 000
Overkurs		7 000	7 000
Sum innskutt egenkapital		37 000	37 000
Opptjent egenkapital			
Annen egenkapital		-2 333	278 760
Sum opptjent egenkapital		-2 333	278 760
Sum egenkapital	4	34 667	315 760
Gjeld			
Avsetning for forpliktelser			
Annen langsiktig gjeld			
Gjeld til kredittinstitusjoner	6	75 554	0
Sum annen langsiktig gjeld	6	75 554	0
Kortsiktig gjeld			
Leverandørgjeld		44 968	1 026
Betalbar skatt	3	0	37 586
Skyldig offentlige avgifter		113 443	33 615
Annen kortsiktig gjeld		110 254	-583
Sum kortsiktig gjeld		268 666	71 644
Sum gjeld		344 220	71 644
Sum egenkapital og gjeld		378 887	387 404

Stadlandet _____ / _____ 2023
Styret i J-m Svendsen AS

Jon Magne Svendsen
styreleder

J-m Svendsen AS **Side 4**



Regnskapsprinsipper

Årsregnskapet er satt opp i samsvar med regnskapsloven og NRS 8 - God regnskapsskikk for små foretak.

Driftsinntekter

Inntektsføring ved salg av varer skjer på leveringstidspunktet. Tjenester inntektsføres etter hvert som de leveres.

Skatt

Skattekostnaden i resultatregnskapet omfatter både periodens betalbare skatt og endring i utsatt skatt. Utsatt skatt er beregnet med 22 % på grunnlag av de midlertidige forskjeller som eksisterer mellom regnskapsmessige og skattemessige verdier, samt ligningsmessig underskudd til fremføring ved utgangen av regnskapsåret. Skatteøkende og skattereduserende midlertidige forskjeller som reverserer eller kan reverseres i samme periode er utlignet og nettoført.

Klassifisering og vurdering av anleggsmidler

Anleggsmidler omfatter eiendeler bestemt til varig eie og bruk. Anleggsmidler er vurdert til anskaffelseskost. Varige driftsmidler balanseføres og avskrives over driftsmidlets økonomiske levetid. Avskrivningsperioden for fast eiendom anskaffet etter 2009 er dekomponert i en del som gjelder råbygget og en del som gjelder faste tekniske installasjoner. Varige driftsmidler nedskrives til gjenvinnbart beløp ved verdifall som forventes ikke å være forbigående. Gjenvinnbart beløp er det høyeste av netto salgsverdi og verdi i bruk. Verdi i bruk er nåverdi av fremtidige kontantstrømmer knyttet til eiendelen. Nedskrivningen reverseres når grunnlaget for nedskrivningen ikke lenger er til stede.

Klassifisering og vurdering av omløpsmidler

Omløpsmidler og kortsiktig gjeld omfatter normalt poster som forfaller til betaling innen ett år etter balansedagen, samt poster som knytter seg til varekretsløpet. Omløpsmidler vurderes til laveste verdi av anskaffelseskost og virkelig verdi.

Varer

Varer er vurdert til det laveste av anskaffelseskost og netto salgsverdi.

Fordringer

Kundefordringer og andre fordringer oppføres til pålydende etter fradrag for avsetning til forventet tap. Avsetning til tap gjøres på grunnlag av en individuell vurdering av de enkelte fordringene.

Note 1 Lønnskostnader og antall årsverk

Lønnskostnader

	2022	2021
Lønninger	1 021 710	0
Arbeidsgiveravgift	53 869	0
Pensjonskostnader	34 538	0
Andre ytelser	1 784	0
Sum	1 111 901	0

Selskapet har i 2022 sysselsatt 1 årsverk.



Note 2 Anleggsmidler

	Maskiner og anlegg	Driftsløsøre, inventar ol.	Sum
+ Tilgang kjøpte driftsmidler	129 114	44 516	173 630
= Anskaffelseskost 31.12.22	129 114	44 516	173 630
Akkumulerte avskrivninger 31.12.22	16 480	8 903	25 383
= Bokført verdi 31.12.22	112 634	35 613	148 247
Årets ordinære avskrivninger	16 480	8 903	25 383
Avskrivningsplan	saldo 0-30%	saldo 20%	

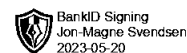
Note 3 Skatt

Årets skattekostnad	2022	2021
Resultatført skatt på ordinært resultat:		
Betalbar skatt	0	37 586
Endring i utsatt skattefordel	0	0
Skattekostnad ordinært resultat	0	37 586
Skattepliktig inntekt:		
Resultat før skatt	-281 092	324 156
Permanente forskjeller	-284 750	-145 500
Anvendelse av fremførbart underskudd	0	-7 810
Skattepliktig inntekt	-565 842	170 846
Betalbar skatt i balansen:		
Betalbar skatt på årets resultat	0	37 586
Sum betalbar skatt i balansen	0	37 586

Skatteeffekten av midlertidige forskjeller og underskudd til fremføring som har gitt opphav til utsatt skatt og utsatte skattefordeler, spesifisert på typer av midlertidige forskjeller

	2022	2021	Endring
Akkumulert fremførbart underskudd	-565 842	0	565 842
Inngår ikke i beregningen av utsatt skatt	565 842	0	-565 842
Utsatt skattefordel (22 %)	0	0	0

I henhold til God regnskapsskikk for små foretak balanseføres ikke utsatt skattefordel.



Note 4 Egenkapital

	Aksjekapital	Overkurs	Annen Innskutt egenkapital	Annen egenkapital	Sum egenkapital
Pr. 31.12.2021	-30 000	-7 000	0	-278 760	-315 760
Årets resultat				281 092	281 092
Pr 31.12.2022	-30 000	-7 000	0	2 333	-34 667

Note 5 Aksjonærer

Aksjekapitalen i J-m Svendsen AS pr. 31.12 består av:

	Antall	Pålydende	Bokført
Ordinære aksjer	30	1 000,0	30 000
Sum	30		30 000

Eierstruktur

De største aksjonærene i % pr. 31.12 var:

	Ordinære	Eierandel	Stemmeandel
Jon Magne Svendsen	30	100,0	100,0

Aksjer og opsjoner eiet av medlemmer i styret og daglig leder:

Navn	Verv	Ordinære
Jon Magne Svendsen	styreleder	30
Totalt antall aksjer		30

Note 6 Langsiktig gjeld

Gjeld som forfaller mer enn fem år etter regnskapsårets slutt

	2022	2021
Gjeld til kredittinstitusjoner	-75 554	0
Sum	-75 554	0