



ÅRSREGNSKAPET FOR REGNSKAPSÅRET 2020 - GENERELL INFORMASJON

Enheten

Organisasjonsnummer:	889 221 372
Organisasjonsform:	Aksjeselskap
Foretaksnavn:	GRYTAFJORD INVEST AS
Forretningsadresse:	Grytafjordvegen 926 6265 VATNE

Regnskapsår

Årsregnskapets periode:	01.01.2020 - 31.12.2020
-------------------------	-------------------------

Konsern

Mørselskap i konsern:	Ja
Konsernregnskap lagt ved:	Ja

Regnskapsregler

Regler for små foretak benyttet:	Ja
Benyttet ved utarbeidelsen av årsregnskapet til selskapet:	Regnskapslovens alminnelige regler
Benyttet ved utarbeidelsen av årsregnskapet til konsernet:	Regnskapslovens alminnelige regler

Årsregnskapet fastsatt av kompetent organ

Bekreftet av representant for selskapet:	Jarle Engeset
Dato for fastsettelse av årsregnskapet:	19.08.2021

Grunnlag for avgivelse

År 2020: Årsregnskapet er elektronisk innlevert
År 2019: Tall er hentet fra elektronisk innlevert årsregnskap fra 2020

Det er ikke krav til at årsregnskapet m.v. som sendes til Regnskapsregisteret er undertegnet. Kontrollen på at dette er utført ligger hos revisor/enhetens øverste organ. Sikkerheten ivaretas ved at innsender har rolle/rettighet for innsending av årsregnskapet via Altinn, og ved at det bekreftes at årsregnskapet er fastsatt av kompetent organ.

Brønnøysundregistrene, 02.07.2022



Resultatregnskap

Beløp i: NOK	Note	2020	2019
RESULTATREGNSKAP			
Salgsinntekt	1		
Kostnader			
Lønnskostnad	2		
Annen driftskostnad	2	58 195	37 709
Sum kostnader		58 195	37 709
Driftsresultat		-58 195	-37 709
Finansinntekter og finanskostnader			
Inntekt på investering i datterselskap		62 648	
Annen renteinntekt		7	68
Sum finansinntekter		62 655	68
Rentekostnad til foretak i samme konsern		4 260	5 250
Annen finanskostnad		200	
Sum finanskostnader		4 460	5 250
Netto finans		58 195	-5 182
Ordinært resultat før skattekostnad		0	-42 890
Skattekostnad på ordinært resultat	5		-9 436
Ordinært resultat etter skattekostnad		0	-33 454
Årsresultat	6	0	-33 454
Årsresultat etter minoritetsinteresser			-33 454
Totalresultat			-33 454
Overføringer og disponeringer			
Tilleggsutbytte		900 000	
Overført fra annen egenkapital	6	-900 000	-33 454
Sum overføringer og disponeringer			-33 454



Balanse

Beløp i: NOK	Note	2020	2019
BALANSE - EIENDELER			
Anleggsmidler			
Immaterielle eiendeler			
Utsatt skattefordel	5	38 066	38 066
Sum immaterielle eiendeler		38 066	38 066
Finansielle anleggsmidler			
Investering i datterselskap	3	4 761 250	4 761 250
Investering i annet foretak i samme konsern	3		
Lån til foretak i samme konsern	4		
Investeringer i tilknyttet selskap	3		
Lån til tilknyttet selskap og felles kontrollert virksomhet	4		
Sum finansielle anleggsmidler		4 761 250	4 761 250
Sum anleggsmidler		4 799 316	4 799 316
Omløpsmidler			
Varer			
Sum varer	8		
Fordringer			
Andre kortsiktige fordringer	4	62 648	
Sum fordringer		62 648	
Investeringer			
Aksjer og andeler i foretak i samme konsern	3		
Bankinnskudd, kontanter og lignende			
Bankinnskudd, kontanter o.l.		3 571	63 209
Sum bankinnskudd, kontanter og lignende		3 571	63 209
Sum omløpsmidler		66 219	63 209
SUM EIENDELER		4 865 535	4 862 525



Balanse

Beløp i: NOK	Note	2020	2019
BALANSE - EGENKAPITAL OG GJELD			
Egenkapital			
Innskutt egenkapital			
Aksjekapital	6, 7	2 250 000	2 250 000
Beholdning av egne aksjer	7		
Annen innskutt egenkapital	6		
Sum innskutt egenkapital		2 250 000	2 250 000
Opptjent egenkapital			
Annen egenkapital	6	1 274 758	2 174 758
Sum opptjent egenkapital		1 274 758	2 174 758
Sum egenkapital		3 524 758	4 424 758
Gjeld			
Langsiktig gjeld			
Utsatt skatt	5		
Annen langsiktig gjeld			
Øvrig langsiktig gjeld	4	409 865	405 605
Sum annen langsiktig gjeld		409 865	405 605
Sum langsiktig gjeld		409 865	405 605
Kortsiktig gjeld			
Leverandørgjeld		18 750	32 162
Betalbar skatt	5		
Annen kortsiktig gjeld	4	912 162	
Sum kortsiktig gjeld		930 912	32 162
Sum gjeld		1 340 777	437 767
SUM EGENKAPITAL OG GJELD		4 865 535	4 862 525



Konsernets resultatregnskap

Beløp i: NOK	Note	2020	2019
RESULTATREGNSKAP			
Inntekter			
Salgsinntekt		98 825 198	
Annen driftsinntekt		174 331	
Sum inntekter		98 999 529	
Kostnader			
Varekostnad		47 661 511	
Lønnskostnad	2	20 322 225	
Avskrivning av driftsmidler og immaterielle eiendeler	3	7 827 911	
Annen driftskostnad	2	20 488 399	
Sum kostnader		96 300 046	
Driftsresultat		2 699 483	
Finansinntekter og finanskostnader			
Annen renteinntekt		20 635	
Annen finansinntekt		2 401 177	
Sum finansinntekter		2 421 812	
Annen rentekostnad		2 864 247	
Annen finanskostnad		3 027 417	
Sum finanskostnader		5 891 664	
Netto finans		-3 469 852	
Ordinært resultat før skattekostnad		-770 369	0
Skattekostnad på ordinært resultat	5	-167 168	
Ordinært resultat etter skattekostnad		-603 201	0
Årsresultat		-603 201	0
Årsresultat etter minoritetsinteresser		-603 201	
Totalresultat		-603 201	



Konsernets resultatregnskap

Beløp i: NOK	Note	2020	2019
Overføringer og disponeringer			
Tilleggsutbytte	6	900 000	
Overført fra annen egenkapital	6	-1 503 201	
Sum overføringer og disponeringer		-603 201	



Konsernets balanse

Beløp i: NOK	Note	2020	2019
BALANSE - EIENDELER			
Anleggsmidler			
Immaterielle eiendeler			
Konsesjoner, patenter o.l.	4, 11	6 066 000	6 282 500
Sum immaterielle eiendeler		6 066 000	6 282 500
Varige driftsmidler			
Tomter, bygninger o.a. fast eiendom	3, 11	7 162 971	4 302 304
Maskiner og anlegg	3, 11	6 229 198	6 863 400
Skip og flytende installasjoner	3, 11	51 962 700	58 294 163
Driftsløsøre, inventar o.a. utstyr	3, 11	5 442 801	5 682 800
Sum varige driftsmidler		70 797 670	75 142 667
Andre langsiktige fordringer			
Sum anleggsmidler		76 863 670	81 425 167
Omløpsmidler			
Varer			
Sum varer	12	19 326 526	27 419 526
Fordringer			
Kundefordringer	11	4 470 780	2 355 290
Andre kortsiktige fordringer		4 099 627	5 631 073
Sum fordringer		8 570 407	7 986 362
Bankinnskudd, kontanter og lignende			
Bankinnskudd, kontanter o.l.	7	13 919 316	3 911 957
Sum bankinnskudd, kontanter og lignende		13 919 316	3 911 957
Sum omløpsmidler		41 816 248	39 317 845
SUM EIENDELER		118 679 918	120 743 012

BALANSE - EGENKAPITAL OG GJELD



Konsernets balanse

Beløp i: NOK	Note	2020	2019
Egenkapital			
Innskutt egenkapital			
Aksjekapital	6	2 250 000	2 250 000
Annen innskutt egenkapital	6		
Sum innskutt egenkapital		2 250 000	2 250 000
Opptjent egenkapital			
Annen egenkapital		22 622 140	24 125 341
Udisponert resultat			
Sum opptjent egenkapital		22 622 139	24 125 341
Sum egenkapital		24 872 139	26 375 341
Gjeld			
Langsiktig gjeld			
Utsatt skatt	5	6 933 120	7 489 104
Sum avsetninger for forpliktelser		6 933 120	7 489 104
Annen langsiktig gjeld			
Gjeld til kredittinstitusjoner	10, 11	61 801 208	67 079 339
Øvrig langsiktig gjeld		3 037	9 565
Sum annen langsiktig gjeld		61 804 244	67 088 904
Sum langsiktig gjeld		68 737 364	74 578 008
Kortsiktig gjeld			
Gjeld til kredittinstitusjoner	11	9 711 842	7 872 953
Leverandørgjeld		5 811 560	2 987 098
Betalbar skatt	5	388 816	
Skyldig offentlige avgifter		3 970 508	3 021 270
Annen kortsiktig gjeld		5 187 688	5 908 342
Sum kortsiktig gjeld		25 070 414	19 789 663
Sum gjeld		93 807 778	94 367 671
SUM EGENKAPITAL OG GJELD		118 679 918	120 743 012



Brønnøysundregistrene

ÅRSREGNSKAP FOR REGNSKAPSÅRET 2020 - GENERELL INFORMASJON

Journalnummer: 2021 734963

Enheten

Organisasjonsnummer: 889 221 372
Organisasjonsform: Aksjeselskap
Foretaksnavn: GRYTAFJORD INVEST AS
Forretningsadresse: Grytafjordvegen 926
6265 VATNE

Regnskapsår

Årsregnskapets periode: 01.01.2020 - 31.12.2020

Konsern

Morselskap i konsern: Ja
Konsernregnskap lagt ved: Ja

Regnskapsregler

Regler for små foretak benyttet: Ja
Benyttet ved utarbeidelsen av
årsregnskapet til selskapet: Regnskapslovens alminnelige regler
Benyttet ved utarbeidelsen av
årsregnskapet til konsernet: Regnskapslovens alminnelige regler

Årsregnskapet fastsatt av kompetent organ

Bekreftet av representant for selskapet: Jarle Engeset
Dato for fastsettelse av årsregnskapet: 19.08.2021

Grunnlag for avgivelse

År 2020: Årsregnskap er elektronisk innlevert.
År 2019: Tall er hentet fra elektronisk innlevert årsregnskap fra 2020.

Det er ikke krav til at årsregnskapet m.v. som sendes til Regnskapsregisteret er undertegnet. Kontrollen på at dette er utført ligger hos revisor/enhetens øverste organ. Sikkerheten ivaretas ved at innsender har rolle/rettighet for innsending av årsregnskapet via Altinn, og ved at det bekreftes at årsregnskapet er fastsatt av kompetent organ.

Brønnøysundregistrene, 23.09.2021



Organisasjonsnr: 889 221 372
GRYTA FJORD INVEST AS

RESULTATREGNSKAP

Beløp i: NOK	Note	2020	2019
RESULTATREGNSKAP			
Salgsinntekt	1		
Kostnader			
Lønnskostnad	2		
Annen driftskostnad	2	58 195	37 709
Sum kostnader		58 195	37 709
Driftsresultat		-58 195	-37 709
Finansinntekter og finanskostnader			
Inntekt på investering i datterselskap		62 648	
Annen renteinntekt		7	68
Sum finansinntekter		62 655	68
Rentekostnad til foretak i samme konsern		4 260	5 250
Annen finanskostnad		200	
Sum finanskostnader		4 460	5 250
Netto finans		58 195	-5 182
Ordinært resultat før skattekostnad		0	-42 890
Skattekostnad på ordinært resultat	5		-9 436
Ordinært resultat etter skattekostnad		0	-33 454
Årsresultat	6	0	-33 454
Årsresultat etter minoritetsinteresser			-33 454
Totalresultat			-33 454
Overføringer og disponeringer			
Tilleggsutbytte		900 000	
Overført fra annen egenkapital	6	-900 000	-33 454
Sum overføringer og disponeringer			-33 454



Organisasjonsnr: 889 221 372
GRYTAFJORD INVEST AS

BALANSE

Beløp i: NOK	Note	2020	2019
BALANSE - EIENDELER			
Anleggsmidler			
Immaterielle eiendeler			
Utsatt skattefordel	5	38 066	38 066
Sum immaterielle eiendeler		38 066	38 066
Finansielle anleggsmidler			
Investering i datterselskap	3	4 761 250	4 761 250
Investering i annet foretak i samme konsern	3		
Lån til foretak i samme konsern	4		
Investeringer i tilknyttet selskap	3		
Lån til tilknyttet selskap og felles kontrollert virksomhet	4		
Sum finansielle anleggsmidler		4 761 250	4 761 250
Sum anleggsmidler		4 799 316	4 799 316
Omløpsmidler			
Varer			
Sum varer	8		
Fordringer			
Andre kortsiktige fordringer	4	62 648	
Sum fordringer		62 648	
Investeringer			
Aksjer og andeler i foretak i samme konsern	3		
Bankinnskudd, kontanter og lignende			
Bankinnskudd, kontanter o. l.		3 571	63 209
Sum bankinnskudd, kontanter og lignende		3 571	63 209
Sum omløpsmidler		66 219	63 209
SUM EIENDELER		4 865 535	4 862 525

BALANSE - EGENKAPITAL OG GJELD



Egenkapital			
Innskutt egenkapital			
Aksjekapital	6, 7	2 250 000	2 250 000
Beholdning av egne aksjer	7		
Annen innskutt egenkapital	6		
Sum innskutt egenkapital		2 250 000	2 250 000
Opptjent egenkapital			
Annen egenkapital	6	1 274 758	2 174 758
Sum opptjent egenkapital		1 274 758	2 174 758
Sum egenkapital		3 524 758	4 424 758
Gjeld			
Langsiktig gjeld			
Utsatt skatt	5		
Annen langsiktig gjeld			
Øvrig langsiktig gjeld	4	409 865	405 605
Sum annen langsiktig gjeld		409 865	405 605
Sum langsiktig gjeld		409 865	405 605
Kortsiktig gjeld			
Leverandørgjeld		18 750	32 162
Betalbar skatt	5		
Annen kortsiktig gjeld	4	912 162	
Sum kortsiktig gjeld		930 912	32 162
Sum gjeld		1 340 777	437 767
SUM EGENKAPITAL OG GJELD		4 865 535	4 862 525



Organisasjonsnr: 889 221 372
GRYTA FJORD INVEST AS

KONSERNRESULTATREGNSKAP

Beløp i: NOK	Note	2020	2019
RESULTATREGNSKAP			
Inntekter			
Salgsinntekt		98 825 198	
Annen driftsinntekt		174 331	
Sum inntekter		98 999 529	
Kostnader			
Varekostnad		47 661 511	
Lønnskostnad	2	20 322 225	
Avskrivning av driftsmidler og immaterielle eiendeler	3	7 827 911	
Annen driftskostnad	2	20 488 399	
Sum kostnader		96 300 046	
Driftsresultat		2 699 483	
Finansinntekter og finanskostnader			
Annen renteinntekt		20 635	
Annen finansinntekt		2 401 177	
Sum finansinntekter		2 421 812	
Annen rentekostnad		2 864 247	
Annen finanskostnad		3 027 417	
Sum finanskostnader		5 891 664	
Netto finans		-3 469 852	
Ordinært resultat før skattekostnad		-770 369	0
Skattekostnad på ordinært resultat	5	-167 168	
Ordinært resultat etter skattekostnad		-603 201	0
Årsresultat		-603 201	0
Årsresultat etter minoritetsinteresser		-603 201	
Totalresultat		-603 201	
Overføringer og disponeringer			
Tilleggsutbytte	6	900 000	
Overført fra annen egenkapital	6	-1 503 201	
Sum overføringer og disponeringer		-603 201	





Organisasjonsnr: 889 221 372
GRYTA FJORD INVEST AS

KONSERNBALANSE

Beløp i: NOK	Note	2020	2019
BALANSE - EIENDELER			
Anleggsmidler			
Immaterielle eiendeler			
Konsesjoner, patenter o.l.	4, 11	6 066 000	6 282 500
Sum immaterielle eiendeler		6 066 000	6 282 500
Varige driftsmidler			
Tomter, bygninger o.a.			
fast eiendom	3, 11	7 162 971	4 302 304
Maskiner og anlegg	3, 11	6 229 198	6 863 400
Skip og flytende installasjoner	3, 11	51 962 700	58 294 163
Driftsløsøre, inventar o. a. utstyr	3, 11	5 442 801	5 682 800
Sum varige driftsmidler		70 797 670	75 142 667
Andre langsiktige fordringer			
Sum anleggsmidler		76 863 670	81 425 167
Omløpsmidler			
Varer			
Sum varer	12	19 326 526	27 419 526
Fordringer			
Kundefordringer	11	4 470 780	2 355 290
Andre kortsiktige fordringer		4 099 627	5 631 073
Sum fordringer		8 570 407	7 986 362
Bankinnskudd, kontanter og lignende			
Bankinnskudd, kontanter o. l.	7	13 919 316	3 911 957
Sum bankinnskudd, kontanter og lignende		13 919 316	3 911 957
Sum omløpsmidler		41 816 248	39 317 845
SUM EIENDELER		118 679 918	120 743 012
BALANSE - EGENKAPITAL OG GJELD			
Egenkapital			
Innskutt egenkapital			
Aksjekapital	6	2 250 000	2 250 000
Annen innskutt egenkapital	6		



Sum innskutt egenkapital		2 250 000	2 250 000
Opptjent egenkapital			
Annen egenkapital		22 622 140	24 125 341
Udisponert resultat			
Sum opptjent egenkapital		22 622 139	24 125 341
Sum egenkapital		24 872 139	26 375 341
Gjeld			
Langsiktig gjeld			
Utsatt skatt			
Sum avsetninger for forpliktelseser	5	6 933 120	7 489 104
Annen langsiktig gjeld			
Gjeld til kredittinstitusjoner	10, 11	61 801 208	67 079 339
Øvrig langsiktig gjeld		3 037	9 565
Sum annen langsiktig gjeld		61 804 244	67 088 904
Sum langsiktig gjeld		68 737 364	74 578 008
Kortsiktig gjeld			
Gjeld til kredittinstitusjoner	11	9 711 842	7 872 953
Leverandørgjeld		5 811 560	2 987 098
Betalbar skatt	5	388 816	
Skyldig offentlige avgifter		3 970 508	3 021 270
Annen kortsiktig gjeld		5 187 688	5 908 342
Sum kortsiktig gjeld		25 070 414	19 789 663
Sum gjeld		93 807 778	94 367 671
SUM EGENKAPITAL OG GJELD		118 679 918	120 743 012



Organisasjonsnr: 889 221 372
GRYTAFJORD INVEST AS

NOTEOPPLYSNINGER - SELSKAP - alle poster oppgitt i hele tall

Note
2

Antall årsverk i regnskapsåret

Virksomheten har hatt følgende antall årsverk:
0.00



Organisasjonsnr: 889 221 372
GRYTAFJORD INVEST AS

NOTEOPPLYSNINGER - KONSERN

- alle poster oppgitt i hele tall



Årsregnskap

2020

Grytafjord Invest AS

Org.nr.:889 221 372



Grytafjord Invest AS

Årsregnskap 2020

Resultatregnskap

	Note	2020	2019
Driftsinntekter og driftskostnader			
Annen driftskostnad	2	58 195	37 709
Sum driftskostnader		58 195	37 709
Driftsresultat		-58 195	-37 709
Finansinntekter og finanskostnader			
Inntekt på investering i datterselskap		62 648	0
Annen renteinntekt		7	68
Rentekostnad til foretak i samme konsern		4 260	5 250
Annen finanskostnad		200	0
Resultat av finansposter		58 195	-5 182
Ordinært resultat før skattekostnad		0	-42 890
Skattekostnad på ordinært resultat	5	0	-9 436
Ordinært resultat		0	-33 454
Årsresultat	6	0	-33 454
Overføringer			
Tilleggsutbytte		900 000	0
Overført fra annen egenkapital	6	900 000	33 454
Sum overføringer		0	-33 454



Grytafjord Invest AS

Årsregnskap 2020

Balanse

	Note	2020	2019
Eiendeler			
Anleggsmidler			
Immaterielle eiendeler			
Utsatt skattefordel	5	38 066	38 066
Sum immaterielle eiendeler		38 066	38 066
Varige driftsmidler			
Finansielle anleggsmidler			
Investeringer i datterselskap	3	4 761 250	4 761 250
Sum finansielle anleggsmidler		4 761 250	4 761 250
Sum anleggsmidler		4 799 316	4 799 316
Omløpsmidler			
Fordringer			
Andre kortsiktige fordringer	4	62 648	0
Sum fordringer		62 648	0
Investeringer			
Bankinnskudd, kontanter o.l.		3 571	63 209
Sum omløpsmidler		66 219	63 209
Sum eiendeler		4 865 535	4 862 525




Grytafjord Invest AS

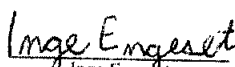
Årsregnskap 2020


Balanse

	Note	2020	2019
Egenkapital og gjeld			
Innskutt egenkapital			
Aksjekapital	6, 7	2 250 000	2 250 000
Sum innskutt egenkapital		2 250 000	2 250 000
Opptjent egenkapital			
Annen egenkapital	6	1 274 758	2 174 758
Sum opptjent egenkapital		1 274 758	2 174 758
Sum egenkapital		3 524 758	4 424 758
Gjeld			
Annen langsiktig gjeld			
Øvrig langsiktig gjeld	4	409 865	405 605
Sum annen langsiktig gjeld		409 865	405 605
Kortsiktig gjeld			
Leverandørgjeld		18 750	32 162
Annen kortsiktig gjeld	4	912 162	0
Sum kortsiktig gjeld		930 912	32 162
Sum gjeld		1 340 777	437 767
Sum egenkapital og gjeld		4 865 535	4 862 525

Grytastranda 18.08.21
Styret i Grytafjord Invest AS


Narve Jan Engeset
styreleder


Inge Engeset
styremedlem


Jarle Engeset
styremedlem/daglig leder

Grytafjord Invest AS

Side 4



Grytafjord Invest AS Årsregnskap 2020

Noter

--

Note 1 Regnskapsprinsipper

Årsregnskapet er satt opp i samsvar med regnskapslovens bestemmelser og god regnskapsskikk for små foretak.

Datterselskap

Datterselskapet vurderes etter kostmetoden i selskapsregnskapet. Investeringen er vurdert til anskaffelseskost for aksjene med mindre nedskrivning har vært nødvendig. Det er foretatt nedskrivning til virkelig verdi når verdifall skyldes årsaker som ikke kan antas å være forbigående og det må anses nødvendig etter god regnskapsskikk. Nedskrivninger er reversert når grunnlaget for nedskrivning ikke lenger er tilstede.

Utbytte og andre utdelinger er inntektsført samme år som det er avsatt i datterselskapet. Overstiger utbytte andel av tilbakeholdt resultat etter kjøpet, representerer den overskytende del tilbakebetaling av investert kapital, og utdelingene er fratrukket investeringens verdi i balansen.

Klassifisering og vurdering av eiendeler og gjeld

Eiendeler bestemt til varig eie eller bruk er klassifisert som anleggsmidler. Andre eiendeler er klassifisert som omløpsmidler. Fordringer som skal tilbakebetales innen et år er uansett klassifisert som omløpsmidler. Ved klassifisering av kortsiktig og langsiktig gjeld er analoge kriterier lagt til grunn.

Anleggsmidler vurderes til anskaffelseskost, men nedskrives til virkelig verdi når verdifallet forventes ikke å være forbigående. Anleggsmidler med begrenset økonomisk levetid avskrives planmessig. Langsiktig gjeld balanseføres til nominelt mottatt beløp på etableringstidspunktet.

Omløpsmidler vurderes til laveste av anskaffelseskost og virkelig verdi. Kortsiktig gjeld balanseføres til nominelt mottatt beløp på etableringstidspunktet.

Fordringer

Kundefordringer og andre fordringer oppføres til pålydende etter fradrag for avsetning til forventet tap. Avsetning til tap gjøres på grunnlag av en individuell vurdering av de enkelte fordringene.

Skatt

Skattekostnaden i resultatregnskapet omfatter både periodens betalbare skatt og endring i utsatt skatt. Utsatt skatt er beregnet med 22% på grunnlag av de midlertidige forskjeller som eksisterer mellom regnskapsmessige og skattemessige verdier, samt ligningsmessig underskudd til fremføring ved utgangen av regnskapsåret. Skatteøkende og skattereduserende midlertidige forskjeller som reverserer eller kan reversere i samme periode er utlignet og nettoført. Netto utsatt skattefordel balanseføres i den grad det er sannsynlig at denne kan bli nyttiggjort.



Grytafjord Invest AS
Årsregnskap 2020

Noter

Note 2 Lønnskostnader, antall ansatte, godtgjørelser, lån til ansatte m.m.

Selskapet har ingen ansatte. Det er ikke utbetalt lønn i 2020. Selskapet er ikke pliktig til å ha pensjonsordning etter lov om obligatorisk tjenestepensjon.

Det er ikke utbetalt godtgjørelse til daglig leder eller styret. Det foreligger ingen ytelser, lån eller sikkerhetsstillelser til styret eller andre ledende personer.

Det er kostnadsført kr. 37 500 i honorar til revisor i 2020, herav kr 13 000 for andre tjenester enn revisjon. Beløpene er inkl. mva.

Note 3 Datterselskap, tilknyttet selskap m.v.

Investeringene er regnskapsført i selskapsregnskapet etter kostmetoden. Selskapet har følgende aksjer i datterselskap:

Selskapets navn	Forretnings- kontor	Eierandel og stemmeandel	Balanseført verdi	Egenkapital 2020	Resultat 2020
Ingolf Engeset AS	Grytastranda	100 %	4 761 250	12 884 462	450 656

Note 4 Mellomværende og transaksjoner med selskap i samme konsern m.v.

	2020	2019
Andre kortsiktige fordringer	62 648	0
Langsiktig gjeld til Grytafjord AS	409 865	405 605
Kortsiktig gjeld til Ingolf Engeset AS	912 162	0
Sum	1 384 675	405 605



Grytafjord Invest AS
Årsregnskap 2020

Noter

--

Note 5 Skatt

Årets skattekostnad	2020	2019
Resultatført skatt på ordinært resultat:		
Betalbar skatt	0	0
Endring i utsatt skattefordel	0	-9 436
Skattekostnad ordinært resultat	0	-9 436
Skattepliktig inntekt:		
Ordinært resultat før skatt	0	-42 890
Permanente forskjeller	0	0
Skattepliktig inntekt	0	-42 890
Betalbar skatt i balansen:		
Betalbar skatt på årets resultat	-13 783	0
Betalbar skatt på mottatt konsernbidrag	13 783	0
Sum betalbar skatt i balansen	0	0

Skatteeffekten av midlertidige forskjeller og underskudd til fremføring som har gitt opphav til utsatt skatt og utsatte skattefordeler, spesifisert på typer av midlertidige forskjeller

	2020	2019	Endring
Akkumulert fremførbart underskudd	-173 028	-173 028	0
Grunnlag for utsatt skattefordel	-173 028	-173 028	0
Utsatt skattefordel (22 %)	-38 066	-38 066	0



Grytafjord Invest AS Årsregnskap 2020

Noter

--

Note 6 Egenkapital

	Aksjekapital	Annen egenkapital	Sum egenkapital
Pr. 01.01.2020	2 250 000	2 174 758	4 424 758
Årets resultat		0	0
Tilleggsutbytte		-900 000	-900 000
Pr 31.12.2020	2 250 000	1 274 758	3 524 758

Note 7 Aksjekapital

Aksjekapitalen i Grytafjord Invest AS pr. 31.12 består av følgende aksjeklasser:

	Antall	Pålydende	Balansført
Ordinære aksjer	22 500	100	2 250 000

Oversikt over aksjonærene i selskapet pr 31.12:

	Ordinære aksjer	Eierandel	Stemmeandel
Narve Engeset	7 500	33,33 %	33,33 %
Inge Engeset	7 500	33,33 %	33,33 %
Jarle Engeset	7 500	33,33 %	33,33 %
Sum	22 500	100 %	100 %

Note 8 Andre forpliktelser

Grytafjord Invest AS har stilt selvskyldnerkausjon på 5 mill NOK ovenfor långiver Innovasjon Norge, samt 5 mill NOK ovenfor långiver Sparebank1 NN for lån bokført i datterdatterselskap Grytafjord AS.



Konsernregnskap - Resultatregnskap		
Grytafjord Invest AS		
Driftsinntekter og driftskostnader	Note	2020
Salgsinntekt		98 825 198
Annen driftsinntekt		174 331
Sum driftsinntekter		98 999 529
Varekostnad		47 661 511
Lønnskostnad	2	20 322 225
Avskrivning av driftsmidler og immaterielle eiendeler	3	7 827 911
Annen driftskostnad	2	20 488 399
Sum driftskostnader		96 300 046
Driftsresultat		2 699 483
Finansinntekter og finanskostnader		
Annen renteinntekt		20 635
Annen finansinntekt		2 401 177
Annen rentekostnad		2 864 247
Annen finanskostnad		3 027 417
Resultat av finansposter		-3 469 852
Ordinært resultat før skattekostnad		-770 369
Skattekostnad på ordinært resultat	5	-167 168
Ordinært resultat		-603 201
Ekstraordinære inntekter og kostnader		
Årsresultat		-603 201
Overføringer		
Tilleggsutbytte	6	900 000
Overført fra annen egenkapital	6	1 503 201
Sum disponert		-603 201



Konsernregnskap - Balanse			
Grytafjord Invest AS			
Eiendeler	Note	2020	1.1.2020
Anleggsmidler			
Immaterielle eiendeler			
Konsesjoner, patenter o.l.	4, 11	6 066 000	6 282 500
Sum immaterielle eiendeler		6 066 000	6 282 500
Varige driftsmidler			
Tomter, bygninger o.a. fast eiendom	3, 11	7 162 971	4 302 304
Maskiner og anlegg	3, 11	6 229 198	6 863 400
Skip og flytende installasjoner	3, 11	51 962 700	58 294 163
Driftsløsøre, inventar o.a. utstyr	3, 11	5 442 801	5 682 800
Sum varige driftsmidler		70 797 670	75 142 667
Finansielle anleggsmidler			
Sum anleggsmidler		76 863 670	81 425 167
Omløpsmidler			
Lager av varer og annen beholdning	12	19 326 526	27 419 526
Fordringer			
Kundefordringer	11	4 470 780	2 355 290
Andre kortsiktige fordringer		4 099 627	5 631 073
Sum fordringer		8 570 407	7 986 362
Investeringer			
Bankinnskudd, kontanter o.l.	7	13 919 316	3 911 957
Sum omløpsmidler		41 816 248	39 317 845
Sum eiendeler		118 679 918	120 743 012

Konsernregnskap - Balanse
Grytaffjord Invest AS

Egenkapital og gjeld	Note	2020	1.1.2020
Innskutt egenkapital			
Aksjekapital	6	2 250 000	2 250 000
Sum innskutt egenkapital		2 250 000	2 250 000
Opptjent egenkapital			
Annen egenkapital		22 622 140	24 125 341
Sum opptjent egenkapital		22 622 139	24 125 341
Sum egenkapital		24 872 139	26 375 341
Gjeld			
Avsetning for forpliktelser			
Utsatt skatt	5	6 933 120	7 489 104
Sum avsetning for forpliktelser		6 933 120	7 489 104
Annen langsiktig gjeld			
Gjeld til kredittinstitusjoner	10, 11	61 801 208	67 079 339
Øvrig langsiktig gjeld		3 037	9 565
Sum annen langsiktig gjeld		61 804 244	67 088 904
Kortsiktig gjeld			
Gjeld til kredittinstitusjoner	11	9 711 842	7 872 953
Leverandørgjeld		5 811 560	2 987 098
Betalbar skatt	5	388 816	0
Skyldig offentlige avgifter		3 970 508	3 021 270
Annen kortsiktig gjeld		5 187 688	5 908 342
Sum kortsiktig gjeld		25 070 414	19 789 663
Sum gjeld		93 807 778	94 367 671
Sum egenkapital og gjeld		118 679 918	120 743 012

Grytastranda, den 18.08.21
Styret i Grytaffjord Invest AS
Narve Jan Engeset
styreleder
Inge Engeset
styremedlem
Jarle Engeset
styremedlem/daglig leder



Indirekte kontantstrøm	
Grytafjord Invest AS	
Kontantstrømoppstilling (NRS - Indirekte modell)	
NRS Indirekte metode	
Note	2020
Kontantstrømmer fra operasjonelle aktiviteter	
Resultat før skattekostnad	-770 369
Ordinære avskrivninger	7 827 911
Endring i varelager	8 093 000
Endring i kundefordringer	-2 115 490
Endring i leverandørgjeld	2 824 462
Endring i andre tidsavgrensingsposter	2 241 002
Netto kontantstrøm fra operasjonelle aktiviteter	18 100 515
Kontantstrømmer fra investeringsaktiviteter	
Innbetalinger ved salg av varige driftsmidler	900 000
Utbetalinger ved kjøp av varige driftsmidler	4 653 914
Netto kontantstrøm fra investeringsaktiviteter	-3 753 914
Kontantstrømmer fra finansieringsaktiviteter	
Innbetalinger ved opptak av ny kortsiktig gjeld	1 838 889
Utbetalinger ved nedbetaling av langsiktig gjeld	5 278 131
Utbetalinger av utbytte	900 000
Netto kontantstrøm fra finansieringsaktiviteter	-4 339 242
Netto endring i kontanter og kontantekvivalenter	10 007 359
Beh. av kont. og kontantekvivalenter ved per. begynnelse	3 911 957
Beh. av kont. og kontantekvivalenter ved per. slutt	13 919 316



Note 1 Regnskapsprinsipper

Årsregnskapet er satt opp i samsvar med regnskapslovens bestemmelser og god regnskapsskikk for små foretak.

KONSOLIDERINGSPRINSIPPER

Konsernets morselskap er org.nr: 8892213 Grytafjord Invest AS.

Selskapet er morselskap for følgende selskaper:

Org.nr 9359891 Ingolf Engeset AS, 100% eid som igjen er morselskap for:
Org.nr 9837555 Grytafjord AS, 100 % eid

Konsernregnskapet er utarbeidet som om konsernet var én økonomisk enhet. Transaksjoner og mellomværende mellom selskapene i konsernet er eliminert. Konsernregnskapet er utarbeidet etter ensartede prinsipper, ved at datterselskapet følger de samme regnskapsprinsipper som morselskapet.

Selskapet er pliktig til å sette opp konsernregnskap fra 2020. Balanse per 1.1 er omarbeidet for sammenligningsformål.

SALGSINTEKTER OG KOSTNADER

Inntektsføring skjer etter opptjeningsprinsippet. Salg av varer inntektsføres på leveringstidspunktet og tjenester inntektsføres i takt med utførelsen. Kostnader medtas etter sammenstillingsprinsippet, dvs. at kostnader medtas i samme periode som tilhørende inntekter inntektsføres.

KLASSIFISERING OG VURDERING AV EIENDELER OG GJELD

Eiendeler bestemt til varig eie eller bruk er klassifisert som anleggsmidler. Andre eiendeler er klassifisert som omløpsmidler. Fordringer som skal tilbakebetales innen et år er uansett klassifisert som omløpsmidler. Ved klassifisering av kortsiktig og langsiktig gjeld er analoge kriterier lagt til grunn.

Anleggsmidler vurderes til anskaffelseskost, men nedskrives til virkelig verdi når verdifallet forventes ikke å være forbigående. Anleggsmidler med begrenset økonomisk levetid avskrives planmessig. Langsiktig gjeld balanseføres til nominelt mottatt beløp på etableringstidspunktet.

Omløpsmidler vurderes til laveste av anskaffelseskost og virkelig verdi. Kortsiktig gjeld balanseføres til nominelt mottatt beløp på etableringstidspunktet.

FORDRINGER

Kundefordringer og andre fordringer oppføres til pålydende etter fradrag for avsetning til forventet tap. Avsetning til tap gjøres på grunnlag av en individuell vurdering av de enkelte fordringene.

VARIGE DRIFTSMIDLER

Varige driftsmidler balanseføres og avskrives lineært over driftsmidlets forventede økonomiske levetid. Direkte vedlikehold av driftsmidler kostnadsføres løpende under driftskostnader, mens påkostninger eller forbedringer tillegges driftsmidlets kostpris og avskrives i takt med driftsmidlet. Dersom gjenvinnbart beløp av driftsmiddelet er lavere enn balanseført verdi foretas nedskrivning til gjenvinnbart beløp. Gjenvinnbart beløp er det høyeste av netto salgsverdi og verdi i bruk. Verdi i bruk er nåverdien av de fremtidige kontantstrømmene som eiendelen vil generere.

Immaterielle eiendeler

Konsesjoner uten tidsbegrensing er bokført til anskaffelseskost. Strukturvoter avskrives regnskapsmessig over 25 år.

SKATT

Skattekostnaden i resultatregnskapet omfatter både periodens betalbare skatt og endring i utsatt skatt. Utsatt skatt er beregnet med 22% på grunnlag av de midlertidige forskjeller som eksisterer mellom regnskapsmessige og skattemessige verdier, samt ligningsmessig underskudd til fremføring ved utgangen av regnskapsåret. Skatteøkende og skattereduserende midlertidige forskjeller som reverserer eller kan reversere i samme periode er utlignet og nettoført. Netto utsatt skattefordel balanseføres i den grad det er sannsynlig at denne kan bli nyttiggjort.



Grytafjord Invest AS Konsernregnskap 2020

Noter

Note 2 Lønnskostnader / Antall ansatte / Godtgjørelser til revisor

Lønnskostnader	01.01 -31.12
	2020
Lønninger	19 527 525
Arbeidsgiveravgift	506 314
Pensjonskostnader	164 324
Andre ytelser	124 692
Lønnskostnader	<u>20 322 855</u>

Antall årsverk i 2020 25

	Daglig leder	Styrets leder
Lønn, løtt og hyre	1 037 749	1 124 747
Sum	<u>1 037 749</u>	<u>1 124 747</u>

Det er ikke ytet lån eller stilt sikkerhet for daglig leder, ansatte eller styret.

Obligatorisk tjenstepensjon

Selskapene i konsernet er pliktig til å ha tjenstepensjonsordning etter lov om obligatorisk tjenstepensjon. Selskapene har pensjonsordninger som oppfyller kravene etter denne lov.

Revisor

Kostnadsført revisjonshonorar utgjør kr 668.958,- for 2020 og fordeler seg som følger:

Lovpålagt revisjon	161 460
Andre tjenester	87 000
Sum	<u>248 460</u>



Grytafjord Invest AS Konsernregnskap 2020

Noter

Note 3 Varige driftsmidler

	Tømt, bygninger o.a fast eiendom	Maskiner og anlegg	Skip og flytende installasjoner	Driftsløsøre, inventar o.a. utstyr	2 020 Totalt
Anskaffelseskost pr 01.01	11 480 630	18 382 592	109 985 455	14 838 868	154 687 545
Tilgang	3 055 076	111 933	205 028	1 281 876	4 653 913
Avgang	0	0	-1 387 500	0	-1 387 500
Endring periodisert dokking	0	0	-625 800	0	-625 800
Anskaffelseskost 31.12	14 535 706	18 494 525	108 177 183	16 120 744	157 328 158
Akkumulerte avskrivninger 31.12.	7 372 735	12 265 327	56 214 483	10 677 943	86 530 488
Akkumulerte opp-/nedskrivninger 31.12.	0	0	0	0	0
Balansført verdi pr. 31.12	7 162 971	6 229 198	51 962 700	5 442 801	70 797 670
Årets avskrivninger	194 410	746 135	5 148 991	1 521 875	7 611 411
Årets nedskrivninger	0	0	0	0	0
Sum årets av-/nedskrivninger	194 410	746 135	5 148 991	1 521 875	7 611 411
Økonomisk levetid	50-65 år	6-25 år	10-25 år	5-10 år	
Avskrivningsplan	Lineær	lineær	lineær	Lineær	



Note 4 Immaterielle eiendeler

	Strukturkvoter	Basiskvote	Sum
Anskaffelseskost 01.01	4 999 986	3 420 000	8 419 986
Anskaffelseskost 31.12	4 999 986	3 420 000	8 419 986
Akkumulerte avskrivninger 01.01	2 137 486	0	2 137 486
Årets avskrivninger	216 500		216 500
Akkumulerte avskrivninger 31.12	2 353 986	0	2 353 986
Balanseført verdi pr 31.12	2 646 000	3 420 000	6 066 000
Økonomisk levetid	25 år		
Avskrivningsplan	Lineær		



Grytafjord Invest AS
Konsernregnskap 2020

Note 5 Skatt

	<u>2020</u>
Betalbar skatt fremkommer slik:	
Ordinært resultat før skattekostnad	-770 370
Permanente forskjeller	10 516
Endring midlertidige forskjeller	2 527 200
Skattepliktig inntekt	<u>1 767 346</u>
Skatt 25%	<u>388 816</u>
Betalbar skatt på årets resultat 25 %	<u>388 816</u>
Årets skattekostnad fremkommer slik:	
Betalbar skatt på årets resultat	<u>388 817</u>
Brutto endring utsatt skatt	-555 984
Årets totale skattekostnad	<u>-167 167</u>
	<u>2020</u>
Betalbar skatt i balansen fremkommer slik:	
Betalbar skatt på årets resultat	<u>1 288 314</u>
Betalbar skatt på avgitt konsernbirdag	<u>-899 498</u>
Sum betalbar skatt	<u>388 816</u>
Spesifikasjon av grunnlag for utsatt skatt/utsatt skattefordel:	
Forskjeller som utlignes:	
Varige driftsmidler	27 002 408
Gevinst- og tapskonto	8 551 976
Fremførbart skattemessig underskudd	-4 040 200
Sum - grunnlag utsatt skattefordel	<u>31 514 184</u>
Balansført utsatt skatt(+)/utsatt skattefordel(-)	<u>6 933 120</u>
Forventet skatt etter nominell skattesats	-169 481
Effekt av permanente forskjeller	2 314
Skattekostnad i henhold til resultatregnskapet	<u>-167 168</u>



Grytafjord Invest AS
Konsernregnskap 2020

Note 6 Egenkapital og aksjonærinformasjon

	<u>Aksjekapital</u>	<u>Annen egenkapital</u>	<u>Sum</u>
Egenkapital 01.01.2020	2 250 000	24 125 341	26 375 341
Årets resultat		-603 201	-603 201
Avsatt utbytte		-900 000	-900 000
Egenkapital 31.12.2020	<u>2 250 000</u>	<u>22 622 140</u>	<u>24 872 139</u>

Eierstruktur:

Morselskapets aksjekapital på kr 2 250 000 består av 22 500 aksjer pålydende kr 100.

Aksjonærer i Grytafjord Invest AS pr. 31.12.2020 var:

	<u>Ordinære aksje</u>	<u>Eierandel</u>	<u>Stemmerett</u>
Narve Engeset, styremedlem	7 500	33,33 %	33,33 %
Inge Engeset, styremedlem	7 500	33,33 %	33,33 %
Jarle Engeset, daglig leder	7 500	33,33 %	33,33 %
Totalt antall aksjer	<u>22 500</u>	<u>100 %</u>	<u>100 %</u>

Note 7 Bankinnskudd

Bundne skattetrekksmidler utgjør kr. 292 023.

Note 8 Nærstående parter

Som nærstående parter regnes tilknyttede selskaper Grytafjord AS og Ingolf Engeset AS, samt daglig leder, aksjonærer, styremedlemmer og dere personlig nærstående og selskap som disse eier.

Alle transaksjoner mellom partene skjer på vanlige forretningsmessige vilkår

Note 9 Andre forpliktelser

Grytafjord Invest AS har stilt selvskyldnerkausjon på 5 mill NOK ovenfor långiver Innovasjon Norge, samt 5 mill NOK ovenfor långiver Sparebank1 NN for lån bokført i datterdatterselskap Grytafjord AS.



Note 10 Gjeld med forfall senere enn fem år etter regnskapsårets slutt

<u>Langsiktig gjeld med forfall senere enn fem år etter regnskapsårets slutt</u>	<u>31.12.2020</u>	<u>1.1.2020</u>
Innovasjon Norge	17 986 000	23 227 000
Sparebank 1 Nordnorge	19 444 000	23 444 000
DNB	717 950	923 078
Sum	38 147 950	47 594 078

Note 11 Pantstillelser og garantier m.v.

<u>PANTESIKRET GJELD</u>	<u>31.12.2020</u>	<u>1.1.2020</u>
Gjeld til kredittinstitusjoner, langsiktig	61 801 208	67 079 339
Gjeld til kredittinstitusjoner, kortsiktig	9 711 842	7 872 953
Sum pantesikret gjeld	71 513 050	74 952 292

<u>Sikret i panteobjekt med bokførte verdier</u>	<u>2020</u>	<u>1.1.2020</u>
Fast Eiendom	6 593 169	4 302 304
Maskiner og anlegg	6 214 898	6 819 700
Varelager	19 326 526	27 419 526
Konsesjoner	6 066 000	6 282 500
Skip og lignende	51 962 700	58 294 163
Oppdrettsmærer	6 229 198	6 863 400
Driftsløsøre, inventar o.a.	5 442 801	5 682 800
Kundefordringer	4 470 780	2 355 290
Sum pantsatte eiendeler	99 712 903	113 717 379

Note 12 Varer

	<u>31.12.2020</u>	<u>1.1.2020</u>
Lager av råvarer og innkjøpte halvfabrikater	2 943 160	4 029 609
Lager av varer under tilvirkning	1 624 074	3 276 760
Lager av egentilvirkede ferdigvarer	14 759 292	20 113 157
Sum	19 326 526	27 419 526



KPMG AS
Langlandsveien 1
6010 Ålesund

Telephone +47 45 40 40 63
Fax +47 70 10 31 30
Internet www.kpmg.no
Enterprise 935 174 627 MVA

Til generalforsamlingen i Grytafjord Invest AS

Uavhengig revisors beretning

Uttalelse om revisjonen av årsregnskapet

Konklusjon

Vi har revidert Grytafjord Invest AS' årsregnskap som viser et overskudd i selskapsregnskapet på kr 0 og et underskudd i konsernregnskapet på kr 603 201. Årsregnskapet består av:

- selskapsregnskapet, som består av balanse per 31. desember 2020, resultatregnskap og kontantstrømoppstilling for regnskapsåret avsluttet per denne datoen og noter til årsregnskapet, herunder et sammendrag av viktige regnskapsprinsipper, og
- konsernregnskapet, som består av balanse per 31. desember 2020, resultatregnskap og kontantstrømoppstilling for regnskapsåret avsluttet per denne datoen og noter til årsregnskapet, herunder et sammendrag av viktige regnskapsprinsipper.

Etter vår mening:

- er årsregnskapet avgitt i samsvar med lov og forskrifter
- gir det medfølgende selskapsregnskapet et rettviseende bilde av den finansielle stillingen til Grytafjord Invest AS per 31. desember 2020 og av selskapets resultater og kontantstrømmer for regnskapsåret som ble avsluttet per denne datoen i samsvar med regnskapslovens regler og god regnskapsskikk i Norge.
- gir det medfølgende konsernregnskapet et rettviseende bilde av den finansielle stillingen til konsernet Grytafjord Invest AS per 31. desember 2020 og av konsernets resultater og kontantstrømmer for regnskapsåret som ble avsluttet per denne datoen i samsvar med regnskapslovens regler og god regnskapsskikk i Norge.

Grunnlag for konklusjonen

Vi har gjennomført revisjonen i samsvar med lov, forskrift og god revisjonsskikk i Norge, herunder de internasjonale revisjonsstandardene International Standards on Auditing (ISA-ene). Våre oppgaver og plikter i henhold til disse standardene er beskrevet i Revisors oppgaver og plikter ved revisjon av årsregnskapet. Vi er uavhengige av selskapet og konsernet slik det kreves i lov og forskrift, og har overholdt våre øvrige etiske forpliktelser i samsvar med disse kravene. Etter vår oppfatning er innhentet revisjonsbevis tilstrekkelig og hensiktsmessig som grunnlag for vår konklusjon.

Øvrig informasjon

Ledelsen er ansvarlig for øvrig informasjon. Øvrig informasjon omfatter informasjon i årsrapporten bortsett fra årsregnskapet og den tilhørende revisjonsberetningen.

Vår uttalelse om revisjonen av årsregnskapet dekker ikke øvrig informasjon, og vi attesterer ikke den øvrige informasjonen.

KPMG AS, a Norwegian limited liability company and member firm of the KPMG network of independent member firms affiliated with KPMG International Cooperative ("KPMG International"), a Swiss entity.

Statsautonsene revisorer - medlemmer av Den norske Revisorforening

Offices in:

Oslo	Elverum	Mo i Rana	Stord
Ålesund	Frimo	Molde	Strømme
Arendal	Hamar	Skien	Tromsø
Bergen	Haugesund	Sandefjord	Trondheim
Bodø	Knarvik	Sandnessjøen	Tynset
Drammen	Kristiansand	Stavanger	Ålesund



I forbindelse med revisjonen av årsregnskapet er det vår oppgave å lese øvrig informasjon med det formål å vurdere hvorvidt det foreligger vesentlig inkonsistens mellom øvrig informasjon og årsregnskapet, kunnskap vi har opparbeidet oss under revisjonen, eller hvorvidt den tilsynelatende inneholder vesentlig feilinformasjon.

Dersom vi konkluderer med at den øvrige informasjonen inneholder vesentlig feilinformasjon er vi pålagt å rapportere det. Vi har ingenting å rapportere i så henseende.

Styrets og daglig leders ansvar for årsregnskapet

Styret og daglig leder (ledelsen) er ansvarlig for å utarbeide årsregnskapet i samsvar med lov og forskrifter, herunder for at det gir et rettviseende bilde i samsvar med regnskapslovens regler og god regnskapsskikk i Norge. Ledelsen er også ansvarlig for slik intern kontroll som den finner nødvendig for å kunne utarbeide et årsregnskap som ikke inneholder vesentlig feilinformasjon, verken som følge av misligheter eller utilsiktede feil.

Ved utarbeidelsen av årsregnskapet er ledelsen ansvarlig for å ta standpunkt til selskapets og konsernets evne til fortsatt drift, og på tilbørlig måte å opplyse om forhold av betydning for fortsatt drift. Forutsetningen om fortsatt drift skal legges til grunn for årsregnskapet så lenge det ikke er sannsynlig at virksomheten vil bli avvirket.

Revisors oppgaver og plikter ved revisjonen av årsregnskapet

Vårt mål med revisjonen er å oppnå betryggende sikkerhet for at årsregnskapet som helhet ikke inneholder vesentlig feilinformasjon, verken som følge av misligheter eller utilsiktede feil, og å avgi en revisjonsberetning som inneholder vår konklusjon. Betryggende sikkerhet er en høy grad av sikkerhet, men ingen garanti for at en revisjon utført i samsvar med lov, forskrift og god revisjonsskikk i Norge, herunder ISA-ene, alltid vil avdekke vesentlig feilinformasjon som eksisterer. Feilinformasjon kan oppstå som følge av misligheter eller utilsiktede feil. Feilinformasjon blir vurdert som vesentlig dersom den enkeltvis eller samlet med rimelighet kan forventes å påvirke økonomiske beslutninger som brukerne foretar basert på årsregnskapet.

Som del av en revisjon i samsvar med lov, forskrift og god revisjonsskikk i Norge, herunder ISA-ene, utøver vi profesjonelt skjønn og utviser profesjonell skepsis gjennom hele revisjonen. I tillegg:

- identifiserer og anslår vi risikoen for vesentlig feilinformasjon i regnskapet, enten det skyldes misligheter eller utilsiktede feil. Vi utformer og gjennomfører revisjonshandlinger for å håndtere slike risikoen, og innhenter revisjonsbevis som er tilstrekkelig og hensiktsmessig som grunnlag for vår konklusjon. Risikoen for at vesentlig feilinformasjon som følge av misligheter ikke blir avdekket, er høyere enn for feilinformasjon som skyldes utilsiktede feil, siden misligheter kan innebære samarbeid, forfalskning, bevisste utelatelser, uriktige fremstillinger eller overstyring av internkontroll.
- opparbeider vi oss en forståelse av den interne kontroll som er relevant for revisjonen, for å utforme revisjonshandlinger som er hensiktsmessige etter omstendighetene, men ikke for å gi uttrykk for en mening om effektiviteten av selskapets og konsernets interne kontroll.
- evaluerer vi om de anvendte regnskapsprinsippene er hensiktsmessige og om regnskapsestimaterne og tilhørende noteopplysninger utarbeidet av ledelsen er rimelige.
- konkluderer vi på hensiktsmessigheten av ledelsens bruk av fortsatt drift-forutsetningen ved avleggelsen av regnskapet, basert på innhentede revisjonsbevis, og hvorvidt det foreligger vesentlig usikkerhet knyttet til hendelser eller forhold som kan skape tvil av betydning om selskapets og konsernets evne til fortsatt drift. Dersom vi konkluderer med at det eksisterer vesentlig usikkerhet, kreves det at vi i revisjonsberetningen henleder oppmerksomheten på tilleggsopplysningene i regnskapet, eller, dersom slike tilleggsopplysninger ikke er tilstrekkelige, at vi modifierer vår konklusjon om årsregnskapet og årsberetningen. Våre konklusjoner er basert på revisjonsbevis innhentet inntil datoen for revisjonsberetningen. Etterfølgende hendelser eller forhold kan imidlertid medføre at selskapet og konsernet ikke fortsetter driften.



Revisors beretning - 2020
Grytafjord Invest AS

- evaluerer vi den samlede presentasjonen, strukturen og innholdet, inkludert tilleggsplysningene, og hvorvidt årsregnskapet representerer de underliggende transaksjonene og hendelsene på en måte som gir et rettviseende bilde.
- innhenter vi tilstrekkelig og hensiktsmessig revisjonsbevis vedrørende den finansielle informasjonen til enhetene eller forretningsområdene i konsernet for å kunne gi uttrykk for en mening om det konsoliderte regnskapet. Vi er ansvarlige for å lede, følge opp og gjennomføre konsernrevisjonen. Vi alene er ansvarlige for vår revisjonskonklusjon.

Vi kommuniserer med styret blant annet om det planlagte omfanget av revisjonen og til hvilken tid revisjonsarbeidet skal utføres. Vi utveksler også informasjon om forhold av betydning som vi har avdekket i løpet av revisjonen, herunder om eventuelle svakheter av betydning i den interne kontrollen.

Uttalelse om andre lovmessige krav


Konklusjon om årsberetningen

Basert på vår revisjon av årsregnskapet som beskrevet ovenfor, mener vi at opplysningene i årsberetningen om årsregnskapet og forutsetningen om fortsatt drift er konsistente med årsregnskapet og i samsvar med lov og forskrifter.

Konklusjon om registrering og dokumentasjon

Basert på vår revisjon av årsregnskapet som beskrevet ovenfor, og kontrollhandlinger vi har funnet nødvendig i henhold til internasjonal standard for attestasjonsoppdrag (ISAE) 3000 «Attestasjonsoppdrag som ikke er revisjon eller forenklet revisorkontroll av historisk finansiell informasjon», mener vi at ledelsen har oppfylt sin plikt til å sørge for ordentlig og oversiktlig registrering og dokumentasjon av selskapets regnskapsopplysninger i samsvar med lov og god bokføringsskikk i Norge.

Ålesund, 19. august 2021
KPMG AS


Rune I Grøvdal
Statsautorisert revisor



Grytafjord AS (Konsern)

Årsberetning for 2020

Morselskap

Selskapets formål er aktivt eierskap i aksjer og andeler i norsk industri. Virksomheten holder til på Grytastranda i Ålesund.

I årsregnskapet er antagelsen om fortsatt drift lagt til grunn da det etter styrets oppfatning ikke er noen forhold som skulle tilsi noe annet. Selskapet har ingen ansatte.

Regnskapet for 2020 viser et årsresultat i morselskapet på kr. 0. Det fremlagte regnskapet reflekterer etter styrets mening selskapets stilling ved årsskiftet.

Konsern

Konsernet består av Grytafjord Invest AS og datterselskapet Ingolf Engeset AS, som igjen er morselskap til Grytafjord AS. Konsernet har ansatt årsverk på ca. 25. Antall årsverk som er kvinner er 2, og menn er 23. Selskapene i konsernet har et godt arbeidsmiljø. Likestilling av menn og kvinner er ivare tatt gjennom selskapenes generelle personalpolitikk. Konsernets virksomhet er av en art er av en slik art at det ikke skader det ytre miljøet.

Konsernregnskapet for 2020 viser et årsresultat på kr. -603.201. Regnskapet viser det samlede resultatet og økonomiske stillingen til konsernet vurdert som en økonomisk enhet. Interne transaksjoner og mellomværender er eliminert.

For Ingolf Engeset AS ble 2020 preget av stor markedsuro pga. covid. I første halvår var som normalt, men andre halvår vanskelig pga. stengte markeder i Europa. Store forsinkelser i transporten til de oversjøiske markedene gjorde at salgene stoppet opp. Markedene ser nå i 2021 ut til å gradvis komme tilbake til normalen, men problemene i container transporten er fremdeles store. Vi forventer likevel en betydelig økning i omsetning, og forbedret resultat.

Grytafjord AS ble også rammet av lavere fiskepriser pga. makedsuren som følge av nedstengingen, med over 20% reduksjon i både hyseprisen og torskeprisen. Fangstmessig var det et normalår på hvitfisk, men snøkrabbefangsten var lavere enn forventet. I 2021 har det vært en betydelig oppgang, både i krabbe priser og for hvitfisk og utsiktene for 2021 for vår drift og resultat er positivt.

Styret i Grytafjord Invest AS, 18.08.2021

 Narve Engeset Styreleder	 Inge Engeset Styremedlem	 Jarle Engeset Styremedlem/daglig leder
--	--	---