



ÅRSREGNSKAPET FOR REGNSKAPSÅRET 2022 - GENERELL INFORMASJON

Enheten

Organisasjonsnummer: 923 265 511
Organisasjonsform: Aksjeselskap
Foretaksnavn: WERGELAND HOLDING AS
Forretningsadresse: Sløvåg
5960 DALSØYRA

Regnskapsår

Årsregnskapets periode: 01.01.2022 - 31.12.2022

Konsern

Morselskap i konsern: Ja
Konsernregnskap lagt ved: Nei

Regnskapsregler

Regler for små foretak benyttet: Nei
Benyttet ved utarbeidelsen av årsregnskapet til selskapet: Regnskapslovens alminnelige regler

Årsregnskapet fastsatt av kompetent organ

Bekreftet av representant for selskapet: Trygve Wergeland
Dato for fastsettelse av årsregnskapet: 28.06.2023

Grunnlag for avgivelse

År 2022: Årsregnskapet er elektronisk innlevert
År 2021: Tall er hentet fra elektronisk innlevert årsregnskap fra 2022

Det er ikke krav til at årsregnskapet m.v. som sendes til Regnskapsregisteret er undertegnet. Kontrollen på at dette er utført ligger hos revisor/enhetens øverste organ. Sikkerheten ivaretas ved at innsender har rolle/rettighet for innsending av årsregnskapet via Altinn, og ved at det bekreftes at årsregnskapet er fastsatt av kompetent organ.

Brønnøysundregistrene, 19.07.2024



Resultatregnskap

Beløp i: NOK	Note	2022	2021
RESULTATREGNSKAP			
Kostnader			
Lønnskostnad	2		
Annen driftskostnad	2	363 956	1 785 159
Sum kostnader		363 956	1 785 159
Driftsresultat		-363 956	-1 785 159
Finansinntekter og finanskostnader			
Inntekt på investering i datterselskap	6		
Annen renteinntekt		1 549 865	608 856
Annen finansinntekt		2 760 782	26 301 702
Verdiøkning markedsbaserte omløpsmidler	3	8 686 790	19 054 297
Sum finansinntekter		12 997 436	45 964 856
Verdireduksjon markedsbaserte omløpsmidler	3	31 343 386	-2 552 479
Rentekostnad til foretak i samme konsern		75 489	
Annen rentekostnad		2 288	249
Annen finanskostnad		642 601	2 767 336
Sum finanskostnader		32 063 764	215 105
Netto finans		-19 066 328	45 749 750
Ordinært resultat før skattekostnad		-19 430 283	43 964 591
Skattekostnad på resultat	4	209 816	878 792
Ordinært resultat etter skattekostnad		-19 640 099	43 085 799
Årsresultat	5	-19 640 099	43 085 799
Årsresultat etter minoritetsinteresser		-19 640 099	43 085 799
Totalresultat		-19 640 099	43 085 799
Overføringer og disponeringer			
Avsatt til annen egenkapital			43 085 799
Overført fra annen egenkapital		-19 640 099	



Resultatregnskap

Beløp i: NOK	Note	2022	2021
Sum overføringer og disponeringer		-19 640 099	43 085 799



Balanse

Beløp i: NOK	Note	2022	2021
BALANSE - EIENDELER			
Anleggsmidler			
Immaterielle eiendeler			
Utsatt skattefordel	4		
Finansielle anleggsmidler			
Investering i datterselskap	6	165 987 291	165 987 291
Investeringer i aksjer og andeler	7	20 609 290	18 520 031
Andre langsiktige fordringer		5 204 838	
Sum finansielle anleggsmidler		191 801 418	184 507 322
Sum anleggsmidler		191 801 418	184 507 322
Omløpsmidler			
Varer			
Fordringer			
Kundefordringer		-83 181	-83 181
Andre kortsiktige fordringer		151 886	240 753
Konsernfordringer	8	10 255 498	10 203 548
Sum fordringer		10 324 203	10 361 120
Investeringer			
Aksjer og andeler i foretak i samme konsern	7		
Markedsbaserte aksjer	7		
Markedsbaserte obligasjoner	7		
Andre markedsbaserte finansielle instrumenter	3	310 162 923	325 676 678
Sum investeringer		310 162 923	325 676 678
Bankinnskudd, kontanter og lignende			
Bankinnskudd, kontanter o.l.		62 223 900	71 530 094
Sum bankinnskudd, kontanter og lignende		62 223 900	71 530 094
Sum omløpsmidler		382 711 026	407 567 892
SUM EIENDELER		574 512 444	592 075 213



Balanse

Beløp i: NOK	Note	2022	2021
BALANSE - EGENKAPITAL OG GJELD			
Egenkapital			
Innskutt egenkapital			
Aksjekapital	9	2 244 000	2 244 000
Beholdning av egne aksjer	9		
Overkurs		515 063 737	515 063 737
Sum innskutt egenkapital		517 307 737	517 307 737
Opptjent egenkapital			
Annen egenkapital		54 054 640	73 694 739
Sum opptjent egenkapital		54 054 640	73 694 739
Sum egenkapital	5	571 362 377	591 002 477
Gjeld			
Langsiktig gjeld			
Utsatt skatt	4		
Annen langsiktig gjeld			
Sum langsiktig gjeld		0	0
Kortsiktig gjeld			
Leverandørgjeld	8	2 790 575	136 219
Betalbar skatt	4	169 516	878 792
Skyldig offentlige avgifter			3 125
Kortsiktig konserngjeld	8		
Annen kortsiktig gjeld		189 976	54 601
Sum kortsiktig gjeld		3 150 067	1 072 737
Sum gjeld		3 150 067	1 072 737
SUM EGENKAPITAL OG GJELD		574 512 444	592 075 213



Brønnøysundregistrene

ÅRSREGNSKAP FOR REGNSKAPSÅRET 2022 - GENERELL INFORMASJON

Journalnummer: 2023 634546

Enheten

Organisasjonsnummer: 923 265 511
Organisasjonsform: Aksjeselskap
Foretaksnavn: WERGELAND HOLDING AS
Forretningsadresse: Sløvåg
5960 DALSØYRA

Regnskapsår

Årsregnskapets periode: 01.01.2022 - 31.12.2022

Konsern

Morselskap i konsern: Ja
Konsernregnskap lagt ved: Nei

Regnskapsregler

Regler for små foretak benyttet: Nei
Benyttet ved utarbeidelsen av
årsregnskapet til selskapet: Regnskapslovens alminnelige regler

Årsregnskapet fastsatt av kompetent organ

Bekreftet av representant for selskapet: Trygve Wergeland
Dato for fastsettelse av årsregnskapet: 28.06.2023

Revisjon

Årsregnskapet er utarbeidet av ekstern
autorisert regnskapsfører: Ja

Grunnlag for avgivelse

År 2022: Årsregnskap er elektronisk innlevert.
År 2021: Tall er hentet fra elektronisk innlevert årsregnskap fra 2022.

Det er ikke krav til at årsregnskapet m.v. som sendes til Regnskapsregisteret er undertegnet. Kontrollen på at dette er utført ligger hos revisor/enhetens øverste organ. Sikkerheten ivaretas ved at innsender har rolle/rettighet for innsending av årsregnskapet via Altinn, og ved at det bekreftes at årsregnskapet er fastsatt av kompetent organ.

Brønnøysundregistrene, 02.08.2023



Organisasjonsnr: 923 265 511
WERGELAND HOLDING AS

RESULTATREGNSKAP

Beløp i: NOK	Note	2022	2021
RESULTATREGNSKAP			
Kostnader			
Lønnskostnad	2		
Annen driftskostnad	2	363 956	1 785 159
Sum kostnader		363 956	1 785 159
Driftsresultat		-363 956	-1 785 159
Finansinntekter og finanskostnader			
Inntekt på investering i datterselskap	6		
Annen renteinntekt		1 549 865	608 856
Annen finansinntekt		2 760 782	26 301 702
Verdiøkning markedsbaserte omløpsmidler	3	8 686 790	19 054 297
Sum finansinntekter		12 997 436	45 964 856
Verdireduksjon markedsbaserte omløpsmidler	3	31 343 386	-2 552 479
Rentekostnad til foretak i samme konsern		75 489	
Annen rentekostnad		2 288	249
Annen finanskostnad		642 601	2 767 336
Sum finanskostnader		32 063 764	215 105
Netto finans		-19 066 328	45 749 750
Ordinært resultat før skattekostnad		-19 430 283	43 964 591
Skattekostnad på resultat	4	209 816	878 792
Ordinært resultat etter skattekostnad		-19 640 099	43 085 799
Årsresultat	5	-19 640 099	43 085 799
Årsresultat etter minoritetsinteresser		-19 640 099	43 085 799
Totalresultat		-19 640 099	43 085 799
Overføringer og disponeringer			
Avsatt til annen egenkapital			43 085 799
Overført fra annen egenkapital		-19 640 099	
Sum overføringer og disponeringer		-19 640 099	43 085 799





Organisasjonsnr: 923 265 511
WERGELAND HOLDING AS

BALANSE

Beløp i: NOK	Note	2022	2021
BALANSE - EIENDELER			
Anleggsmidler			
Immaterielle eiendeler			
Utsatt skattefordel	4		
Finansielle anleggsmidler			
Investering i datterselskap	6	165 987 291	165 987 291
Investeringer i aksjer og andeler	7	20 609 290	18 520 031
Andre langsiktige fordringer		5 204 838	
Sum finansielle anleggsmidler		191 801 418	184 507 322
Sum anleggsmidler		191 801 418	184 507 322
Omløpsmidler			
Varer			
Fordringer			
Kundefordringer		-83 181	-83 181
Andre kortsiktige fordringer		151 886	240 753
Konsernfordringer	8	10 255 498	10 203 548
Sum fordringer		10 324 203	10 361 120
Investeringer			
Aksjer og andeler i foretak i samme konsern	7		
Markedsbaserte aksjer	7		
Markedsbaserte obligasjoner	7		
Andre markedsbaserte finansielle instrumenter	3	310 162 923	325 676 678
Sum investeringer		310 162 923	325 676 678
Bankinnskudd, kontanter og lignende			
Bankinnskudd, kontanter o. l.		62 223 900	71 530 094
Sum bankinnskudd, kontanter og lignende		62 223 900	71 530 094
Sum omløpsmidler		382 711 026	407 567 892
SUM EIENDELER		574 512 444	592 075 213
BALANSE - EGENKAPITAL OG GJELD			



Egenkapital			
Innskutt egenkapital			
Aksjekapital	9	2 244 000	2 244 000
Beholdning av egne aksjer	9		
Overkurs		515 063 737	515 063 737
Sum innskutt egenkapital		517 307 737	517 307 737
Opptjent egenkapital			
Annen egenkapital		54 054 640	73 694 739
Sum opptjent egenkapital		54 054 640	73 694 739
Sum egenkapital	5	571 362 377	591 002 477
Gjeld			
Langsiktig gjeld			
Utsatt skatt	4		
Annen langsiktig gjeld			
Sum langsiktig gjeld		0	0
Kortsiktig gjeld			
Leverandørgjeld	8	2 790 575	136 219
Betalbar skatt	4	169 516	878 792
Skyldig offentlige avgifter			3 125
Kortsiktig konserngjeld	8		
Annen kortsiktig gjeld		189 976	54 601
Sum kortsiktig gjeld		3 150 067	1 072 737
Sum gjeld		3 150 067	1 072 737
SUM EGENKAPITAL OG GJELD		574 512 444	592 075 213



Organisasjonsnr: 923 265 511
WERGELAND HOLDING AS

NOTEOPPLYSNINGER - SELSKAP - alle poster oppgitt i hele tall

Note

Antall årsverk i regnskapsåret
0.00

Sum Beløp

Balanseført verdi 31.12. Varige driftsmidler Immaterielle eiend.

Konsernregnskap

Morselskapet sitt navn

Forretningskontor for morselskapet

Begrunnelse for at datterselskap er utelatt fra konsolideringen

Samlet beløp - tilknyttet selskap Årets Fjorårets

Samlet beløp - foretak i samme konsern Årets Fjorårets

Samlet beløp - foretak i samme konsern Årets Fjorårets

Samlet beløp - felles kontrollert virksomhet Årets Fjorårets

Pantstillelse Beløp

Beholdning av egne aksjer Antall Pålydende Andel av aksjek.



KPMG AS
Kanalveien 11
P.O. Box 4 Kristianborg
N-5822 Bergen

Telephone +47 45 40 40 63
Internet www.kpmg.no
Enterprise 935 174 627 MVA

Til generalforsamlingen i Wergeland Holding AS

Uavhengig revisors beretning

Konklusjon

Vi har revidert årsregnskapet for Wergeland Holding AS som består av balanse per 31. desember 2022, resultatregnskap og kontantstrømpoppstilling for regnskapsåret avsluttet per denne datoen og noter til årsregnskapet, herunder et sammendrag av viktige regnskapsprinsipper.

Etter vår mening

- oppfyller årsregnskapet gjeldende lovkrav, og
- gir årsregnskapet et rettviseende bilde av selskapets finansielle stilling per 31. desember 2022, og av dets resultater og kontantstrømmer for regnskapsåret avsluttet per denne datoen i samsvar med regnskapslovens regler og god regnskapskikk i Norge.

Grunnlag for konklusjonen

Vi har gjennomført revisjonen i samsvar med International Standards on Auditing (ISA-ene). Våre oppgaver og plikter i henhold til disse standardene er beskrevet nedenfor under *Revisors oppgaver og plikter ved revisjonen av årsregnskapet*. Vi er uavhengige av selskapet i samsvar med kravene i relevante lover og forskrifter i Norge og International Code of Ethics for Professional Accountants (inkludert internasjonale uavhengighetsstandarder) utstedt av International Ethics Standards Board for Accountants (IESBA-reglene), og vi har overholdt våre øvrige etiske forpliktelser i samsvar med disse kravene. Innhentet revisjonsbevis er etter vår vurdering tilstrekkelig og hensiktsmessig som grunnlag for vår konklusjon.

Øvrig informasjon

Styret og daglig leder (ledelsen) er ansvarlige for informasjonen i årsberetningen. Øvrig informasjon omfatter informasjon i årsrapporten bortsett fra årsregnskapet og den tilhørende revisjonsberetningen. Vår konklusjon om årsregnskapet ovenfor dekker ikke informasjonen i årsberetningen.

I forbindelse med revisjonen av årsregnskapet er det vår oppgave å lese årsberetningen. Formålet er å vurdere hvorvidt det foreligger vesentlig inkonsistens mellom årsberetningen og årsregnskapet og den kunnskap vi har opparbeidet oss under revisjonen av årsregnskapet, eller hvorvidt informasjon i årsberetningen ellers fremstår som vesentlig feil. Vi har plikt til å rapportere dersom årsberetningen fremstår som vesentlig feil. Vi har ingenting å rapportere i så henseende.

Basert på kunnskapen vi har opparbeidet oss i revisjonen, mener vi at årsberetningen

- er konsistent med årsregnskapet og
- inneholder de opplysninger som skal gis i henhold til gjeldende lovkrav.

Ledelsens ansvar for årsregnskapet

Ledelsen er ansvarlig for å utarbeide årsregnskapet og for at det gir et rettviseende bilde i samsvar med regnskapslovens regler og god regnskapskikk i Norge. Ledelsen er også ansvarlig for slik internkontroll som den finner nødvendig for å kunne utarbeide et årsregnskap som ikke inneholder

Offices in:

© KPMG AS, a Norwegian limited liability company and a member firm of the KPMG global organization of independent member firms affiliated with KPMG International Limited, a private English company limited by guarantee. All rights reserved.

Statsautoriserte revisorer - medlemmer av Den norske Revisorforening

Oslo	Elverum	Mo i Rana	Tromsø
Alta	Finnsnes	Molde	Trondheim
Arendal	Hamar	Sandefjord	Tynset
Bergen	Haugesund	Stavanger	Ulsteinvik
Bode	Knarvik	Stord	Ålesund
Drammen	Kristiansand	Straume	

Penneo document key: HDQM6-C0WB7-SS011N-BUJZE-5NNW3-J6DLI



vesentlig feilinformasjon, verken som følge av misligheter eller utilsiktede feil.

Ved utarbeidelsen av årsregnskapet må ledelsen ta standpunkt til selskapets evne til fortsatt drift og opplyse om forhold av betydning for fortsatt drift. Forutsetningen om fortsatt drift skal legges til grunn for årsregnskapet så lenge det ikke er sannsynlig at virksomheten vil bli avvirket.

Revisors oppgaver og plikter ved revisjonen av årsregnskapet

Vårt mål er å oppnå betryggende sikkerhet for at årsregnskapet som helhet ikke inneholder vesentlig feilinformasjon, verken som følge av misligheter eller utilsiktede feil, og å avgi en revisjonsberetning som inneholder vår konklusjon. Betyggende sikkerhet er en høy grad av sikkerhet, men ingen garanti for at en revisjon utført i samsvar med ISA-ene, alltid vil avdekke vesentlig feilinformasjon. Feilinformasjon kan oppstå som følge av misligheter eller utilsiktede feil. Feilinformasjon er å anse som vesentlig dersom den enkeltvis eller samlet med rimelighet kan forventes å påvirke de økonomiske beslutningene som brukerne foretar på grunnlag av årsregnskapet.

Som del av en revisjon i samsvar med ISA-ene, utøver vi profesjonelt skjønn og utviser profesjonell skepsis gjennom hele revisjonen. I tillegg:

- identifiserer og vurderer vi risikoen for vesentlig feilinformasjon i regnskapet, enten det skyldes misligheter eller utilsiktede feil. Vi utformer og gjennomfører revisjons handlinger for å håndtere slike risikoer, og innhenter revisjonsbevis som er tilstrekkelig og hensiktsmessig som grunnlag for vår konklusjon. Risikoen for at vesentlig feilinformasjon som følge av misligheter ikke blir avdekket, er høyere enn for feilinformasjon som skyldes utilsiktede feil, siden misligheter kan innebære samarbeid, forfalskning, bevisste utelatelser, uriktige fremstillinger eller overstyring av internkontroll.
- opparbeider vi oss en forståelse av intern kontroll som er relevant for revisjonen, for å utforme revisjons handlinger som er hensiktsmessige etter omstendighetene, men ikke for å gi uttrykk for en mening om effektiviteten av selskapets interne kontroll.
- evaluerer vi om de anvendte regnskapsprinsippene er hensiktsmessige og om regnskapsestimatene og tilhørende noteopplysninger utarbeidet av ledelsen er rimelige.
- konkluderer vi på om ledelsens bruk av fortsatt drift-forutsetningen er hensiktsmessig, og, basert på innhentede revisjonsbevis, hvorvidt det foreligger vesentlig usikkerhet knyttet til hendelser eller forhold som kan skape tvil av betydning om selskapets evne til fortsatt drift. Dersom vi konkluderer med at det eksisterer vesentlig usikkerhet, kreves det at vi i revisjonsberetningen henleder oppmerksomheten på tilleggsopplysningene i årsregnskapet, eller, dersom slike tilleggsopplysninger ikke er tilstrekkelige, at vi modifierer vår konklusjon. Våre konklusjoner er basert på revisjonsbevis innhentet frem til datoen for revisjonsberetningen. Etterfølgende hendelser eller forhold kan imidlertid medføre at selskapet ikke kan fortsette driften.
- evaluerer vi den samlede presentasjonen, strukturen og innholdet i årsregnskapet, inkludert tilleggsopplysningene, og hvorvidt årsregnskapet gir uttrykk for de underliggende transaksjonene og hendelsene på en måte som gir et rettviseende bilde.

Vi kommuniserer med styret blant annet om det planlagte innholdet i og tidspunkt for revisjonsarbeidet og eventuelle vesentlige funn i revisjonen, herunder vesentlige svakheter i intern kontroll som vi avdekker gjennom revisjonen.

Bergen, 28. juni 2023
KPMG AS

Stein Are Slettemark
Statsautorisert revisor
(elektronisk signert)



PENNEO

Signaturene i dette dokumentet er juridisk bindende. Dokument signert med "Penneo"™ - sikker digital signatur.
De signerende parter sin identitet er registrert, og er listet nedenfor.

"Med min signatur bekrefter jeg alle datoer og innholdet i dette dokument."

Stein Are Slettemark

Statsautorisert revisor

På vegne av: KPMG AS

Serienummer: 9578-5999-4-1237850

IP: 80.232.xxx.xxx

2023-06-28 13:49:27 UTC



Penneo Dokumentnøkkel: HDQM6-COWB7-SSOTN-BUJZE-SNNW3-J6DLI

Dokumentet er signert digitalt, med **Penneo.com**. Alle digitale signatur-data i dokumentet er sikret og validert av den datamaskin-utregnede hash-verdien av det opprinnelige dokument. Dokumentet er låst og tids-stemplet med et sertifikat fra en betrodd tredjepart. All kryptografisk bevis er integrert i denne PDF, for fremtidig validering (hvis nødvendig).

Hvordan bekrefter at dette dokumentet er originalen?

Dokumentet er beskyttet av ett Adobe CDS sertifikat. Når du åpner dokumentet i

Adobe Reader, skal du kunne se at dokumentet er sertifisert av **Penneo e-signature service <penneo@penneo.com>**. Dette garanterer at innholdet i dokumentet ikke har blitt endret.

Det er lett å kontrollere de kryptografiske beviser som er lokalisert inne i dokumentet, med Penneo validator - <https://penneo.com/validator>



HOUSE OF
CONTROL

Wergeland Holding AS 2022 - Arsberetning.pdf

Signers:

<i>Name/Phone</i>	<i>Method</i>	<i>Date</i>
Bjørnestad, Margunn Kristine	BANKID_MOBILE	2023-06-27 11:37
Wergeland, Trygve	BANKID_MOBILE	2023-06-27 13:48
Wergeland, Elisabeth	BANKID	2023-06-27 12:32
Rasmussen, Jan	BANKID_MOBILE	2023-06-27 11:44
Birkeland-Sleire, Hugo	BANKID_MOBILE	2023-06-27 14:58
Birkeland, Rune	BANKID_MOBILE	2023-06-27 15:58

This document package contains:

- Front page (this page)
- The original document(s)
- The electronic signatures. These are not visible in the document, but are electronically integrated.



This file is sealed with a digital signature.
The seal is a guarantee for the
authenticity of the document.

Document ID:

ff71b714-a3a9-4ec3-9d6f-c8fbf03f0451

THE SIGNED DOCUMENT FOLLOWS ON THE NEXT PAGE >



Wergeland Holding AS ÅRSBERETNING 2022

Virksomhetens art og hvor den drives

Wergeland Holding AS har sin hovedaktivitet i Gulen kommune. Selskapet er eierselskap i et konsern som har drift innen industri og eiendomsutvikling. Konsernspiss er White Invest AS med eierdel på 60,8 %. Konsernet har også aktivitet i Solund, Repparfjord og Sandnessjøen.

Wergeland AS har sin aktivitet innen drift av elektriske ferjer, levering av ferdig betong og betongprodukter, leveranser av steinmasser samt oljevernberedskap. Wergeland-Halsvik AS er konsernets fagressurs innen avfallshåndtering og har sin aktivitet innen prosessering og gjenvinning av oljeholdig avfall. Wergeland Base AS leverer logistikk og basetjenester, hovedsakelig knyttet til olje og havvind sektorene. Wergeland Safeport AS leverer blant annet Non Destructive Testing tilknyttet Wergeland Base AS sine basetjenester for forankringsutstyr, i tillegg til å være konsernets interne tjenesteleverandør innen blant annet mekaniske og sveisefag. Solund Verft AS gjennomfører prosjekter innen vedlikehold og reparasjon av skip, i tillegg til bygging av nye skip. Wergeland Grappa AS leverer konsernleveranser som sentraladministrasjon og prosjektledelse til alle konsernets selskaper.

Virksomhetens forretningside og strategi er å være en ledende fasilitator for utvikling av aktivitet i vår industrihavn.

Rettsvisende oversikt over utvikling og resultat

Selskapet har ingen omsetning da de driver med handel av markedsbaserte verdipapirer og aksjer/andeler. Konsernet har en egenkapitalandel på 99 %, og likviditeten er meget god. Utviklingen i resultatgrad og egenkapitalandel er som forventet gitt utviklingen i markedet.

Styret har forventninger til at konsernets selskaper tar en aktiv rolle i utviklingen av det nye industrieventyret innen flytende Havvind med vår erfaring fra Hywind Tampen og den strategisk gode plasseringen til industrihavna.

Styret mener at årsregnskapet gir et rettsvisende bilde av konsernets eiendeler og gjeld, finansielle stilling og resultat.

Sentrale risikoer og usikkerhetsfaktorer

Konsernet har etablert store landarealer for å møte et fremtidig markeds forventning og behov innen både Havvind, Maritimt og olje og gass sektoren.

Etablering av arealer er i hovedsak gjort som del av den daglige drift, noe som gjenspeiles i kontantstrømmen fra investeringsaktivitetene.

Finansiell risiko

Av konsernet sine likvide midler er det bare mindre beløp på konto i euro og amerikanske dollar som er eksponert for valutasingninger. Konsernet har dermed lav valutarisiko og markedsrisikoen blir ivaretatt ved å spre aktiviteten over flere bransjer.

Ansvarsforsikring

Det er tegnet forsikring for styrets medlemmer og daglig leder for deres mulige erstatningsansvar overfor foretaket og tredjepersoner. Forsikringen dekker det rettslige erstatningsansvar styret eller

Document ID:
ff71b714-a3a9-4ec3-9cd6f-c8bf03f0451



styremedlemmet kan pådra seg under utøvelsen av styreverv, samt ansvaret som daglig leder kan pådra seg i rollen som daglig leder.

Forsknings- og utviklingsaktiviteter

Konsernet utvikler kontinuerlig sine arealer og driftsmetoder for å møte markedets behov på en best mulig måte.

Fortsatt drift

Årsregnskapet for 2022 er satt opp under forutsetning av fortsatt drift. Det bekreftes herved at forutsetningen for fortsatt drift er til stede.

Arbeidsmiljø

Selskapet har ingen ansatte.

Likestilling

Selskapet har ingen ansatte.

Tiltak for å hindre diskriminering mv.

Konsernet selskapet inngår i arbeider aktivt for å fremme likestilling, sikre like muligheter og rettigheter og hindre diskriminering på grunn av etnisitet, nasjonal opprinnelse, avstamning, hudfarge, språk, religion og livssyn. For å bidra til dette, har bedriften blant annet etablert rutiner for rekruttering, hvor søkere fra underrepresenterte grupper oppfordres til å søke.

For fullstendig redegjørelse for aktsomhetsvurderinger iht. Åpenhetsloven henvises det til publiseringen av rapporten på Wergeland.com/hms den 30. juni. 2023.

Document ID:

ff71b714-a3a9-4ec3-9d6f-c8fbf03f0451



Ytre miljø

Wergeland Holding AS har ikke utslipp til ytre miljø. Flere av datterselskapene i Konsernet har drift som krever tillatelser fra myndighetene. Det er fokus på KHMS og kontinuerlige forbedringer i konsernet. Konsernets selskaper er sertifisert i standardene ISO 9001, 14001 og 45001.

Redegjørelse for årsregnskapet og resultatdisponering

Etter styrets oppfatning gir fremlagt resultatregnskap og balanse med noter uttrykk for Wergeland Holding AS sitt resultat for 2022 og økonomiske stilling ved årsskiftet.

Det er ikke inntrådt forhold etter regnskapsårets slutt som er av betydning for bedømmelsen av regnskapet.

Virksomheten har for 2022 hatt et underskudd på kr 19 640 099, som foreslåes anvendt ved:

Overført fra annen egenkapital	kr	19 640 099
Sum disponert	kr	19 640 099

Sløvåg, 20.6.2023

Mårgunn Bjørnestad
styrets leder

Trygve Wergeland
daglig leder

Jan Rasmussen
styremedlem

Rune Birkeland
styremedlem

Hugo Sleire
styremedlem

Elisabeth Wergeland
styremedlem

Document ID:
ff71b714-a3a9-4ec3-9d6f-c8fbf03f0451



Wergeland Holding AS 2022 - Arsberetning.pdf


Name
Bjørnestad, Margunn Kristine Date
2023-06-27

Identification

 **bankID** Bjørnestad, Margunn Kristine
PA MOBIL

Name
Wergeland, Trygve Date
2023-06-27

Identification

 **bankID** Wergeland, Trygve
PA MOBIL


Name
Wergeland, Elisabeth Date
2023-06-27

Identification

 **bankID** Wergeland, Elisabeth

Name
Rasmussen, Jan Date
2023-06-27

Identification

 **bankID** Rasmussen, Jan
PA MOBIL


Name
Birkeland-Sleire, Hugo Date
2023-06-27

Identification

 **bankID** Birkeland-Sleire, Hugo
PA MOBIL

Name
Birkeland, Rune Date
2023-06-27

Identification

 **bankID** Birkeland, Rune
PA MOBIL



This document contains electronic signatures using EU-compliant PAdES - PDF
Advanced Electronic Signatures (Regulation (EU) No 910/2014 (eIDAS))



HOUSE OF
CONTROL

Wergeland Holding AS - årsregnskap 2022 - til signering.pdf

Signers:

<i>Name/Phone</i>	<i>Method</i>	<i>Date</i>
Bjørnestad, Margunn Kristine	BANKID_MOBILE	2023-06-27 11:37
Wergeland, Trygve	BANKID_MOBILE	2023-06-27 13:48
Wergeland, Elisabeth	BANKID	2023-06-27 12:32
Rasmussen, Jan	BANKID_MOBILE	2023-06-27 11:44
Birkeland-Sleire, Hugo	BANKID_MOBILE	2023-06-27 14:58
Birkeland, Rune	BANKID_MOBILE	2023-06-27 15:58

This document package contains:

- Front page (this page)
- The original document(s)
- The electronic signatures. These are not visible in the document, but are electronically integrated.



This file is sealed with a digital signature.
The seal is a guarantee for the
authenticity of the document.

Document ID:

c044558e-de89-445e-ae1f-1afa04fa28db

THE SIGNED DOCUMENT FOLLOWS ON THE NEXT PAGE >



Årsregnskap 2022

Wergeland Holding AS

Resultatregnskap
Balanse
Kontantstrømoppstilling
Noter til regnskapet

Org.nr.: 923 265 511

Document ID:
c044558e-de89-445e-ae1f-1afa04fa28db



Resultatregnskap

Wergeland Holding AS

Driftsinntekter og driftskostnader	Note	2022	2021
Annen driftskostnad	2	363 956	1 785 159
Sum driftskostnader		363 956	1 785 159
Driftsresultat		-363 956	-1 785 159
Finansinntekter og finanskostnader			
Annen renteinntekt		1 549 865	608 856
Annen finansinntekt		2 760 782	26 301 702
Verdiøkning markedsbaserte omløpsmidler	3	8 686 790	19 054 297
Verdireduksjon markedsbaserte omløpsmidler	3	31 343 386	-2 552 479
Rentekostnad til foretak i samme konsern		75 489	0
Annen rentekostnad		2 288	249
Annen finanskostnad		642 601	2 767 336
Resultat av finansposter		-19 066 328	45 749 750
Resultat før skattekostnad		-19 430 283	43 964 591
Skattekostnad på resultat	4	209 816	878 792
Årsresultat	5	-19 640 099	43 085 799
Overføringer			
Avsatt til annen egenkapital		0	43 085 799
Overført fra annen egenkapital		19 640 099	0
Sum overføringer		-19 640 099	43 085 799

Wergeland Holding AS

Side 2

Document ID:
c044558e-de89-445e-ae1f-1afa04fa28db



Balanse

Wergeland Holding AS

Eiendeler	Note	2022	2021
Anleggsmidler			
Finansielle anleggsmidler			
Investeringer i datterselskap	6	165 987 291	165 987 291
Investeringer i aksjer og andeler	7	20 609 290	18 520 031
Andre langsiktige fordringer		5 204 838	0
Sum finansielle anleggsmidler		191 801 418	184 507 322
Sum anleggsmidler		191 801 418	184 507 322
Omløpsmidler			
Fordringer			
Kundefordringer		-83 181	-83 181
Andre kortsiktige fordringer		151 886	240 753
Konsernfordringer	8	10 255 498	10 203 548
Sum fordringer		10 324 203	10 361 120
Investeringer			
Andre markedsbaserte finansielle instrumenter	3	310 162 923	325 676 678
Sum investeringer		310 162 923	325 676 678
Bankinnskudd, kontanter o.l.		62 223 900	71 530 094
Sum omløpsmidler		382 711 026	407 567 892
Sum eiendeler		574 512 444	592 075 213

Wergeland Holding AS

Side 3

Document ID:
c044558e-de89-445e-ae1f-1afa04fa28db



Balanse

Wergeland Holding AS

Egenkapital og gjeld	Note	2022	2021
Egenkapital			
Innskutt egenkapital			
Aksjekapital	9	2 244 000	2 244 000
Overkurs		515 063 737	515 063 737
Sum innskutt egenkapital		517 307 737	517 307 737
Opptjent egenkapital			
Annen egenkapital		54 054 640	73 694 739
Sum opptjent egenkapital		54 054 640	73 694 739
Sum egenkapital	5	571 362 377	591 002 477
Gjeld			
Kortsiktig gjeld			
Leverandørgjeld	8	2 790 575	136 219
Betalbar skatt	4	169 516	878 792
Skyldig offentlige avgifter		0	3 125
Annen kortsiktig gjeld		189 976	54 601
Sum kortsiktig gjeld		3 150 067	1 072 737
Sum gjeld		3 150 067	1 072 737
Sum egenkapital og gjeld		574 512 444	592 075 213

Wergeland Holding AS

Side 4

Document ID:
c044558e-de89-445e-ae1f-1afa04fa28db



Balanse

Wergeland Holding AS
Dalsøyra,
Styret i Wergeland Holding AS

Margunn Kristine Bjørnstad
styreleder

Jan Haakon Rasmussen
styremedlem

Elisabeth Wergeland
styremedlem

Rune Birkeland
styremedlem

Hugo Birkeland-Sleire
styremedlem

Trygve Wergeland
daglig leder

Wergeland Holding AS

Side 5

Document ID:
c044558e-de89-445e-ae1f-1afa04fa28db



Noter til årsregnskapet

Wergeland Holding AS

Note 1 Regnskapsprinsipper

Årsregnskapet er satt opp i samsvar med regnskapslovens bestemmelser og god regnskapsskikk.

I 2022 har selskapet gått fra å avlegge årsregnskap etter reglene for små foretak til å avlegge etter reglene for øvrige foretak.

Prinsippendring

Selskapet har i 2022 benyttet regnskapslovens hovedregler. Tidligere ble det benyttet regler for små foretak. Det er ikke foretatt omarbeiding av sammenligningstall. Det er ingen vesentlige endringer dersom sammenligningstall hadde vært omarbeidet.

Bruk av estimater

Ved utarbeidelse av årsregnskapet har man brukt estimater og forutsetninger som har påvirket resultatregnskapet og verdsettelsen av eiendeler og gjeld, samt usikre eiendeler og forpliktelser på balansedagen i henhold til god regnskapsskikk. Områder som i stor grad inneholder slike skjønsmessige vurderinger, høy grad av kompleksitet, eller områder hvor forutsetninger og estimater er vesentlige for årsregnskapet, er beskrevet i notene.

Inntekter

Inntektsføring ved salg av varer skjer på leveringstidspunktet. Tjenester inntektsføres etter hvert som de leveres. Inntekter fra salg av tjenester og langsiktige tilvirkingsprosjekter (anleggskontrakter) resultatføres i takt med prosjektets fullføringsgrad, når utfallet av transaksjonen kan estimeres på en pålitelig måte. Når transaksjonens utfall ikke kan estimeres pålitelig, vil kun inntekter tilsvarende påløpte prosjektkostnader inntektsføres. I den perioden det blir identifisert at et prosjekt vil gi et negativt resultat, vil det estimerte tapet på kontrakten bli resultatført i sin helhet.

Skatt

Skattekostnaden i resultatregnskapet omfatter både periodens betalbare skatt og endring i utsatt skatt. Utsatt skatt er beregnet med 22 % på grunnlag av de midlertidige forskjeller som eksisterer mellom regnskapsmessige og skattemessige verdier, samt ligningsmessig underskudd til fremføring ved utgangen av regnskapsåret. Skatteøkende og skattereduserende midlertidige forskjeller som reverserer eller kan reverseres i samme periode er utlignet og nettoført. Netto utsatt skattefordel balanseføres i den grad det er sannsynlig at denne kan bli utnyttet.

Klassifisering og vurdering av anleggsmidler

Anleggsmidler omfatter eiendeler bestemt til varig eie og bruk. Anleggsmidler er vurdert til anskaffelseskost, fratrukket avskrivninger og nedskrivninger. Langsiktig gjeld balanseføres til nominelt beløp på transaksjonstidspunktet.

Varige driftsmidler balanseføres og avskrives over driftsmidlets økonomiske levetid. Vesentlige driftsmidler som består av flere betydelige komponenter med ulik levetid er dekomponert med ulik avskrivningstid for de ulike komponentene. Direkte vedlikehold av driftsmidler kostnadsføres løpende under driftskostnader, mens påkostninger eller forbedringer tillegges driftsmidlets kostpris og avskrives i takt med driftsmidlet. Varige driftsmidler nedskrives til gjenvinnbart beløp ved verdifall som forventes ikke å være forbigående. Gjenvinnbart beløp er det høyeste av netto salgsverdi og verdi i bruk. Verdi i bruk er nåverdi av fremtidige kontantstrømmer knyttet til eiendelen. Nedskrivningen reverseres når grunnlaget for nedskrivningen ikke lenger er til stede.

Klassifisering og vurdering av omløpsmidler

Omløpsmidler og kortsiktig gjeld omfatter normalt poster som forfaller til betaling innen ett år etter balansedagen, samt poster som knytter seg til varekretsløpet. Omløpsmidler vurderes til laveste verdi av anskaffelseskost og virkelig verdi. Kortsiktig gjeld balanseføres til nominelt beløp på transaksjonstidspunktet.

Org.nr. 923 265 511

Document ID:
c044558e-de89-445e-ae1f-1afa04fa28db



Noter til årsregnskapet

Wergeland Holding AS

Datterselskap og tilknyttet selskap

Datterselskap og tilknyttede selskaper vurderes etter kostmetoden i selskapsregnskapet. Investeringen er vurdert til anskaffelseskost for aksjene med mindre nedskrivning har vært nødvendig. Det er foretatt nedskrivning til virkelig verdi når verdifall skyldes årsaker som ikke kan forventes å være forbigående og det må anses nødvendig etter god regnskapsskikk. Nedskrivninger er reversert når grunnlaget for nedskrivning ikke lenger er til stede.

Utbytte, konsernbidrag og andre utdelinger fra datterselskap er inntektsført samme år som det er avsatt i givers regnskap. Overstiger utbytte / konsernbidraget andelen av opptjent resultat etter anskaffelsestidspunktet, representerer den overskytende del tilbakebetaling av investert kapital, og utdelingene er fratrukket investeringens verdi i balansen til morselskapet.

Fordringer

Kundefordringer og andre fordringer oppføres til pålydende etter fradrag for avsetning til forventet tap. Avsetning til tap gjøres på grunnlag av en individuell vurdering av de enkelte fordringene. For øvrige kundefordringer utføres en uspesifisert avsetning for å dekke forventet tap på krav.

Kortsiktige plasseringer

Kortsiktige plasseringer (aksjer og andeler vurdert som omløpsmidler) vurderes til laveste av anskaffelseskost og virkelig verdi på balansedagen. Mottatt utbytte og andre utdelinger fra selskapene inntektsføres som annen finansinntekt.

Kontantstrømoppstilling

Kontantstrømoppstillingen er utarbeidet etter den indirekte metoden. Kontanter og kontantekvivalenter omfatter kontanter, bankinnskudd og andre kortsiktige, likvide plasseringer.

Note 2 Lønnskostnader og ytelser, godtgjørelser til daglig leder, styret og revisor

Selskapet har i 2022 ikke hatt ansatte, og er ikke pliktig til å ha tjenestepensjonsordning etter lov om obligatorisk tjenestepensjon.

Det er ikke utbetalt ytelser til daglig leder eller styre i 2022.

Revisor

Kostnadsført revisjonshonorar for 2022 utgjør kr 32 900.
I tillegg kommer honorar for andre tjenester med kr 32 300.
Beløpene er oppgitt eks mva.

Org.nr. 923 265 511

Document ID:
c044558e-de89-445e-ae1f-1afa04fa28db



Noter til årsregnskapet

Wergeland Holding AS

Note 3 Markedsbaserte verdipapirer

	Anskaffelses- kost	Markeds- verdi	Balanseført verdi	Resultatført verdiendring
Markedsbaserte aksjer				
DOF ASA	2 098 948	1 264 751	1 264 751	118 457
Sogn Sparebank	1 393 496	4 399 220	4 399 220	-361 130
Sparebanken Vest	2 706 101	13 404 653	13 404 653	-1 305 648
Sparebanken Øst	629 598	4 931 851	4 931 851	-1 070 317
Voss veksel- og langmdandsbank ASA	2 414 303	8 396 706	8 396 706	756 460
ADS Maritime Holding Plc	0	98 000	98 000	16 250
Odfjell Drilling Ltd	1 412 685	2 630 000	2 630 000	575 000
Transocean Ltd	971 997	1 438 378	1 438 378	466 380
Scana ASA	10 050 000	10 440 000	10 440 000	390 000
Odjell Technology Ltd	438 982	483 314	483 314	44 332
Sum markedsbaserte aksjer	22 116 111	47 486 873	47 486 873	-370 216
Markedsbaserte obligasjoner				
Bank Norwegian AS	500 000	1 027 500	1 027 500	16 200
Odfjell SE 18/23	500 000	1 017 500	1 017 500	-10 800
Sparebanken Vest 18/99	1 000 000	2 050 000	2 050 000	30 400
Sparebanken Vest 18/99	1 000 000	2 010 000	2 010 000	-29 600
Sum markedsbaserte obligasjoner	3 000 000	6 105 000	6 105 000	6 200
Andre finansielle instrumenter				
Borea Høyrente	34 341 960	36 330 619	36 330 619	1 430 877
Borea Obligasjon	50 000 000	55 463 888	55 463 888	2 195 138
Borea Kreditt spesialfond	25 835 298	27 898 446	27 898 446	1 915 095
Garantum GS AO Norden	3 000 000	3 870 000	3 870 000	24 300
Garantum GS SPR Europ bank	1 500 000	1 455 000	1 455 000	108 000
AKO Global s15	4 000 000	4 960 400	4 960 400	-1 587 600
AKO Global s16	4 000 000	4 859 640	4 859 640	-1 555 360
Ardevora Global Equity	5 081 584	11 330 656	11 330 656	-2 020 765
Egerton Capital Equity	6 609 003	8 220 328	8 220 328	-2 262 546
Handelskonto DNB	0	833 823	833 823	599 901
Malling & Co Eiendomsfond	25 000 000	24 474 339	24 474 339	-7 679 667
PIMCO Income fund	53 019 485	51 650 662	51 650 662	-5 295 617
The Childrens Inv.Fund 0220	15 000 000	15 953 785	15 953 785	-3 595 072
The Childrens Inv. Fund 0719	7 500 000	9 269 465	9 269 465	-2 052 428
Sum andre finansielle instrumenter	234 887 330	256 571 051	256 571 051	-19 775 744
Sum	260 003 441	310 162 924	310 162 924	-20 139 760

Markedsbaserte verdipapirer er verdsatt til virkelig verdi. Virkelig verdi er fastsatt i henhold til verdien som er observerbar i markedet på balansedagen.

Org.nr. 923 265 511

Document ID:
c044558e-de89-445e-ae1f-1afa04fa28db



Noter til årsregnskapet

Wergeland Holding AS

Note 4 Skatt

Årets skattekostnad	2022	2021
Resultatført skatt på ordinært resultat:		
Betalbar skatt	209 816	878 792
Endring i utsatt skattefordel	0	0
Skattekostnad ordinært resultat	209 816	878 792
Skattepliktig inntekt:		
Resultat før skatt	-19 430 283	43 964 591
Permanente forskjeller	20 200 809	-39 970 082
Skattepliktig inntekt	770 526	3 994 510
Betalbar skatt i balansen:		
Betalbar skatt på årets resultat	169 516	878 792
Sum betalbar skatt i balansen	169 516	878 792

Note 5 Egenkapital

	Aksjekapital	Overkurs	Annen egenkapital	Sum egenkapital
Egenkapital Pr. 01.01.2022	2 244 000	515 063 737	73 694 739	591 002 477
Årets resultat			-19 640 099	-19 640 099
Pr. 31.12.2022	2 244 000	515 063 737	54 054 640	571 362 377

Note 6 Aksjer og andeler i datterselskaper

	Kontor-kommune	Eier-andel	Anskaffelses kost	Balanseført verdi	Andel egenkapital	Andel resultat
Datterselskap						
Wergeland Gruppen AS	Gulen	100,0%	165 987 291	165 987 291	176 638 460	9 935 752
Sum			165 987 291	165 987 291		

Org.nr. 923 265 511

Document ID:
c044558e-de89-445e-ae1f-1afa04fa28db



Noter til årsregnskapet

Wergeland Holding AS

Note 7 Aksjer og andeler i andre foretak m.v.

	Anskaffelses- kost	Balansført verdi
Anleggsmidler		
Beat Technology AS	250 000	250 000
Offentlig Bygg Hamar AS	1 431 900	1 431 900
Helsfyr Kontorinvest II AS	1 878 000	1 878 000
Oslo Airport City AS	3 113 031	3 113 031
Skoggata 19 Eiendomsinvest AS	2 203 340	2 203 340
Askim Eiendomsinvest AS	2 019 112	2 019 112
DBC Eiendomsfond AS	2 766 929	2 766 929
Forus Kombibbygg AS	1 744 679	1 744 679
Oslo Opportunity II AS	2 610 001	2 610 001
Stepwise AS	999 999	999 999
Gullgruven I AS	1 592 300	1 592 300
Sum	20 609 291	20 609 291

Note 8 Mellomværende og transaksjoner med foretak i samme konsern og tilknyttet selskap

	2022	2021
Fordringer mot selskap i samme konsern		
Andre kortsiktige fordringer konsern	10 255 498	10 203 548
Sum	10 255 498	10 203 548
Gjeld til selskap i samme konsern		
Leverandørgjeld innen konsern	2 546 734	0
Sum	2 546 734	0

Org.nr. 923 265 511

Document ID:
c044558e-de89-445e-ae1f-1afa04fa28db



Noter til årsregnskapet

Wergeland Holding AS

Note 9 Aksjonærer

Aksjekapitalen i Wergeland Holding AS pr. 31.12 består av følgende aksjeklasser:

	Antall	Pålydende	Bokført
A-aksjer	400	4 400	1 760 000
A-aksjer	400	4 400	1 760 000
B-aksjer	110	4 400	484 000
B-aksjer	110	4 400	484 000
Sum	510		2 244 000

Eierstruktur

Aksjonærer i % pr. 31.12:

	A-aksjer	B-aksjer	Sum	Eierandel
Wergeland-Holding AS	400	110	510	100,0

Wergeland Holding AS inngår i hovedkonsernet White Invest AS, Fensfjordvegen 1621, 5960 Dalsøyra, Norge. Det utarbeides konsernregnskap for det ultimate morselskap. Selskapet inngår i underkonsernet Wergeland-Holding AS, Sløvåg, 5960 Dalsøyra, Norge. Det utarbeides konsernregnskap for underkonsernet. Konsernregnskapet oppbevares på morselskapets adresse.

Org.nr. 923 265 511

Document ID:
c044558e-de89-445e-ae1f-1afa04fa28db



Kontantstrømpstilling

Wergeland Holding AS

Beløp i NOK	2022	2021
Kontantstrømmer fra operasjonelle aktiviteter		
Resultat før skattekostnad	-19 430 283	43 964 591
- Periodens betalte skatter	-919 092	0
-/+ Verdiendring markedsbaserte omløpsmidler	22 656 596	-21 606 776
+/- Endring i kundefordringer	0	23 284
+/- Endring i leverandørgjeld	2 654 356	111 625
+/- Poster klassifisert som invest.-/finans. aktiviteter	0	-33 938 346
+/- Endring i andre tidsavgrensningsposter	-689 691	14 857 212
= Netto kontantstrøm fra operasjonelle aktiviteter	4 271 886	3 411 590
Kontantstrømmer fra investeringsaktiviteter		
+ Innbetalinger ved salg av aksjer og andeler	21 580 837	94 032 402
- Utbetalinger ved kjøp av aksjer og andeler	-34 048 407	-91 218 313
+ Innbetalinger ved salg av andre investeringer	676 157	7 591 086
- Utbetalinger ved kjøp av andre investeringer	-1 786 667	-5 895 774
= Netto kontantstrøm fra investeringsaktiviteter	-13 578 080	4 509 401
Kontantstrømmer fra finansieringsaktiviteter		
= Netto kontantstrøm fra finansieringsaktiviteter	0	0
= Netto endring i kontanter og kontantekvivalenter	-9 306 194	7 920 990
+ Beholdning av kontanter og kontantekvivalenter ved periodens begynnelse	71 530 094	63 609 104
= Beholdning av kontanter og kontantekvivalenter ved periodens slutt	62 223 900	71 530 094

Document ID:

c044558e-de89-445e-ae1f-1afa04fa28db




Wergeland Holding AS - årsregnskap 2022 - til signering.pdf

Name	Date	Name	Date
Bjørnestad, Margunn Kristine	2023-06-27	Wergeland, Trygve	2023-06-27

Identification

 **bankID** Bjørnestad, Margunn Kristine
PA MOBIL

Identification

 **bankID** Wergeland, Trygve
PA MOBIL

Name	Date	Name	Date
Wergeland, Elisabeth	2023-06-27	Rasmussen, Jan	2023-06-27

Identification

 **bankID** Wergeland, Elisabeth

Identification


 **bankID** Rasmussen, Jan

Name	Date	Name	Date
Birkeland-Sleire, Hugo	2023-06-27	Birkeland, Rune	2023-06-27

Identification

 **bankID** Birkeland-Sleire, Hugo
PA MOBIL

Identification

 **bankID** Birkeland, Rune
PA MOBIL



This document contains electronic signatures using EU-compliant PAdES - PDF Advanced Electronic Signatures (Regulation (EU) No 910/2014 (eIDAS))