



ÅRSREGNSKAPET FOR REGNSKAPSÅRET 2021 - GENERELL INFORMASJON

Enheten

Organisasjonsnummer: 915 635 520
Organisasjonsform: Aksjeselskap
Foretaksnavn: VID VITENSKAPELIGE HØGSKOLE AS
Forretningsadresse: Diakonveien 14-18
0370 OSLO

Regnskapsår

Årsregnskapets periode: 01.01.2021 - 31.12.2021

Konsern

Morselskap i konsern: Nei

Regnskapsregler

Regler for små foretak benyttet: Ja
Benyttet ved utarbeidelsen av årsregnskapet til selskapet: Regnskapslovens alminnelige regler

Årsregnskapet fastsatt av kompetent organ

Bekreftet av representant for selskapet: Dag Arne Ophus
Dato for fastsettelse av årsregnskapet: 08.03.2022

Grunnlag for avgivelse

År 2021: Årsregnskapet er elektronisk innlevert
År 2020: Tall er hentet fra elektronisk innlevert årsregnskap fra 2021

Det er ikke krav til at årsregnskapet m.v. som sendes til Regnskapsregisteret er undertegnet. Kontrollen på at dette er utført ligger hos revisor/enhetens øverste organ. Sikkerheten ivaretas ved at innsender har rolle/rettighet for innsending av årsregnskapet via Altinn, og ved at det bekreftes at årsregnskapet er fastsatt av kompetent organ.

Brønnøysundregistrene, 20.06.2023



Resultatregnskap

Beløp i: NOK	Note	2021	2020
RESULTATREGNSKAP			
Inntekter			
Statstilskudd	2, 14	443 703 500	401 983 995
Gaveinntekter og tilskudd eier		2 564 247	3 720 448
Studieinntekter	14	76 938 582	68 233 066
Prosjektinntekter	14	53 337 391	36 578 791
Annen driftsinntekt		21 088 391	19 140 217
Sum inntekter		597 632 111	529 656 518
Kostnader			
Lønnskostnad	4, 6	409 249 301	359 718 576
Avskrivning av driftsmidler og immaterielle eiendeler	5	13 067 192	5 442 135
Nedskrivning av varige driftsmidler og immaterielle eiendeler	5	1 000 000	
Eiendoms kostnader	3, 12	82 093 623	70 047 263
Annen driftskostnad	4	81 547 560	67 348 922
Sum kostnader		586 957 676	502 556 896
Driftsresultat		10 674 435	27 099 622
Finansinntekter og finanskostnader			
Annen renteinntekt		575 108	1 436 145
Annen finansinntekt		32 019	
Sum finansinntekter		607 127	1 436 145
Annen finanskostnad		61 679	103 881
Sum finanskostnader		61 679	103 881
Netto finans		545 448	1 332 264
Ordinært resultat før skattekostnad		11 219 883	28 431 886
Skattekostnad på ordinært resultat	11		
Ordinært resultat etter skattekostnad		11 219 883	28 431 886
Årsresultat		11 219 883	28 431 886
Årsresultat etter minoritetsinteresser		11 219 883	28 431 886



Resultatregnskap

Beløp i: NOK	Note	2021	2020
Totalresultat		11 219 883	28 431 886
Overføringer og disponeringer			
Udekket tap	8		
Avsatt til annen egenkapital	8	11 219 883	28 431 886
Sum overføringer og disponeringer		11 219 883	28 431 886



Balanse

Beløp i: NOK	Note	2021	2020
BALANSE - EIENDELER			
Anleggsmidler			
Immaterielle eiendeler			
Utsatt skattefordel	11		
Varige driftsmidler			
Driftsløsøre, inventar o.a. utstyr	5	65 831 988	21 824 775
Leietakertilpasning	5	28 364 865	34 937 171
Sum varige driftsmidler		94 196 853	56 761 946
Finansielle anleggsmidler			
Fondsplasseringer	10	3 550 920	3 528 743
Pensjonsmidler KLP	6	20 211 291	17 429 105
Sum finansielle anleggsmidler		23 762 211	20 957 848
Sum anleggsmidler		117 959 064	77 719 793
Omløpsmidler			
Varer			
Fordringer			
Kundefordringer	13	5 863 756	28 703 537
Andre kortsiktige fordringer		6 126 976	3 502 159
Sum fordringer		11 990 732	32 205 696
Bankinnskudd, kontanter og lignende			
Bankinnskudd, kontanter o.l.	7	106 393 368	78 903 415
Sum bankinnskudd, kontanter og lignende		106 393 368	78 903 415
Sum omløpsmidler		118 384 101	111 109 111
SUM EIENDELER		236 343 164	188 828 905

BALANSE - EGENKAPITAL OG GJELD



Balanse

Beløp i: NOK	Note	2021	2020
Egenkapital			
Innskutt egenkapital			
Aksjekapital	8, 9	10 000 000	10 000 000
Annen innskutt egenkapital	8	11 838 811	11 838 811
Sum innskutt egenkapital		21 838 811	21 838 811
Opptjent egenkapital			
Annen egenkapital	8	63 332 242	52 112 359
Sum opptjent egenkapital		63 332 242	52 112 359
Sum egenkapital		85 171 053	73 951 170
Gjeld			
Langsiktig gjeld			
Pensjonsforpliktelser	6		
Utsatt skatt	11		
Annen langsiktig gjeld			
Sum langsiktig gjeld		0	0
Kortsiktig gjeld			
Leverandørgjeld	13	38 710 989	22 973 425
Betalbar skatt	11		
Skyldig offentlige avgifter		30 958 751	24 685 808
Forskuddsbetalte inntekter		14 381 085	10 621 621
Påløpne lønninger og feriepenger		36 219 968	31 287 614
Prosjekter i ny regning		5 224 513	3 654 079
Annen kortsiktig gjeld		25 676 806	21 655 188
Sum kortsiktig gjeld		151 172 111	114 877 735
Sum gjeld		151 172 111	114 877 735
SUM EGENKAPITAL OG GJELD		236 343 164	188 828 905



Brønnøysundregistrene

ÅRSREGNSKAP FOR REGNSKAPSÅRET 2021 - GENERELL INFORMASJON

Journalnummer: 2022 344634

Enheten

Organisasjonsnummer: 915 635 520
Organisasjonsform: Aksjeselskap
Foretaksnavn: VID VITENSKAPELIGE HØGSKOLE AS
Forretningsadresse: Diakonveien 14-18
0370 OSLO

Regnskapsår

Årsregnskapets periode: 01.01.2021 - 31.12.2021

Konsern

Morselskap i konsern: Nei

Regnskapsregler

Regler for små foretak benyttet: Ja
Benyttet ved utarbeidelsen av
årsregnskapet til selskapet: Regnskapslovens alminnelige regler

Årsregnskapet fastsatt av kompetent organ

Bekreftet av representant for selskapet: Dag Arne Ophus
Dato for fastsettelse av årsregnskapet: 08.03.2022

Grunnlag for avgivelse

År 2021: Årsregnskap er elektronisk innlevert.
År 2020: Tall er hentet fra elektronisk innlevert årsregnskap fra 2021.

Det er ikke krav til at årsregnskapet m.v. som sendes til Regnskapsregisteret er undertegnet. Kontrollen på at dette er utført ligger hos revisor/enhetens øverste organ. Sikkerheten ivaretas ved at innsender har rolle/rettighet for innsending av årsregnskapet via Altinn, og ved at det bekreftes at årsregnskapet er fastsatt av kompetent organ.

Brønnøysundregistrene, 08.06.2022



Organisasjonsnr: 915 635 520
VID VITENSKAPELIGE HØGSKOLE AS

RESULTATREGNSKAP

Beløp i: NOK	Note	2021	2020
RESULTATREGNSKAP			
Inntekter			
Statstilskudd	2, 14	443 703 500	401 983 995
Gaveinntekter og tilskudd eier		2 564 247	3 720 448
Studieinntekter	14	76 938 582	68 233 066
Prosjektinntekter	14	53 337 391	36 578 791
Annen driftsinntekt		21 088 391	19 140 217
Sum inntekter		597 632 111	529 656 518
Kostnader			
Lønnskostnad	4, 6	409 249 301	359 718 576
Avskrivning av driftsmidler og immaterielle eiendeler	5	13 067 192	5 442 135
Nedskrivning av varige driftsmidler og immaterielle eiendeler	5	1 000 000	
Eiendomskostnader	3, 12	82 093 623	70 047 263
Annen driftskostnad	4	81 547 560	67 348 922
Sum kostnader		586 957 676	502 556 896
Driftsresultat		10 674 435	27 099 622
Finansinntekter og finanskostnader			
Annen renteinntekt		575 108	1 436 145
Annen finansinntekt		32 019	
Sum finansinntekter		607 127	1 436 145
Annen finanskostnad		61 679	103 881
Sum finanskostnader		61 679	103 881
Netto finans		545 448	1 332 264
Ordinært resultat før skattekostnad		11 219 883	28 431 886
Skattekostnad på ordinært resultat	11		
Ordinært resultat etter skattekostnad		11 219 883	28 431 886
Årsresultat		11 219 883	28 431 886
Årsresultat etter minoritetsinteresser		11 219 883	28 431 886
Totalresultat		11 219 883	28 431 886



Overføringer og disponeringer			
Udekket tap	8		
Avsatt til annen egenkapital	8	11 219 883	28 431 886
Sum overføringer og disponeringer		11 219 883	28 431 886



Organisasjonsnr: 915 635 520
VID VITENSKAPELIGE HØGSKOLE AS

BALANSE

Beløp i: NOK	Note	2021	2020
BALANSE - EIENDELER			
Anleggsmidler			
Immaterielle eiendeler			
Utsatt skattefordel	11		
Varige driftsmidler			
Driftsløsøre, inventar o. a. utstyr			
	5	65 831 988	21 824 775
Leietakertilpasning	5	28 364 865	34 937 171
Sum varige driftsmidler		94 196 853	56 761 946
Finansielle anleggsmidler			
Fondsplasseringer	10	3 550 920	3 528 743
Pensjonsmidler KLP	6	20 211 291	17 429 105
Sum finansielle anleggsmidler		23 762 211	20 957 848
Sum anleggsmidler		117 959 064	77 719 793
Omløpsmidler			
Varer			
Fordringer			
Kundefordringer	13	5 863 756	28 703 537
Andre kortsiktige fordringer		6 126 976	3 502 159
Sum fordringer		11 990 732	32 205 696
Bankinnskudd, kontanter og lignende			
Bankinnskudd, kontanter o. l.	7	106 393 368	78 903 415
Sum bankinnskudd, kontanter og lignende		106 393 368	78 903 415
Sum omløpsmidler		118 384 101	111 109 111
SUM EIENDELER		236 343 164	188 828 905
BALANSE - EGENKAPITAL OG GJELD			
Egenkapital			
Innskutt egenkapital			
Aksjekapital	8, 9	10 000 000	10 000 000
Annen innskutt egenkapital	8	11 838 811	11 838 811
Sum innskutt egenkapital		21 838 811	21 838 811



Opptjent egenkapital			
Annen egenkapital	8	63 332 242	52 112 359
Sum opptjent egenkapital		63 332 242	52 112 359
Sum egenkapital		85 171 053	73 951 170
Gjeld			
Langsiktig gjeld			
Pensjonsforpliktelser	6		
Utsatt skatt	11		
Annen langsiktig gjeld			
Sum langsiktig gjeld		0	0
Kortsiktig gjeld			
Leverandørgjeld	13	38 710 989	22 973 425
Betalbar skatt	11		
Skyldig offentlige avgifter		30 958 751	24 685 808
Forskuddsbetalte inntekter		14 381 085	10 621 621
Påløpne lønninger og feriepenger		36 219 968	31 287 614
Prosjekter i ny regning		5 224 513	3 654 079
Annen kortsiktig gjeld		25 676 806	21 655 188
Sum kortsiktig gjeld		151 172 111	114 877 735
Sum gjeld		151 172 111	114 877 735
SUM EGENKAPITAL OG GJELD		236 343 164	188 828 905



Organisasjonsnr: 915 635 520
VID VITENSKAPELIGE HØGSKOLE AS

NOTEOPPLYSNINGER - SELSKAP - alle poster oppgitt i hele tall

Note

Antall aksjer og aksjeeiere

Note

4

Antall årsverk i regnskapsåret

Virksomheten har hatt følgende antall årsverk:
494.00

Omløpsmidler Startdato Sluttdato Endring

Skattemessig fremf.undersk. Startdato Sluttdato Endring

Kortsiktig gjeld Startdato Sluttdato Endring



List of Signatures Page 1/1

Styrets beretning 2021 for VID vitenskapelige høgskole.pdf

Name	Method	Signed at
Andersen, Irene Dahl	BANKID	2022-03-09 23:14 GMT+01
Tørresdal, Bjørg	BANKID	2022-03-09 21:28 GMT+01
Røssland, Anneline	BANKID_MOBILE	2022-03-09 15:11 GMT+01
Bang, Gunhild Espolin	BANKID_MOBILE	2022-03-09 14:31 GMT+01
Rinke, Vilde	BANKID_MOBILE	2022-03-09 13:49 GMT+01
Johannessen, Anne Chr	BANKID	2022-03-10 08:56 GMT+01
Persson, Anders	BANKID_MOBILE	2022-03-09 12:45 GMT+01
Faugstad, Anne Sissel	BANKID_MOBILE	2022-03-09 12:38 GMT+01
Schmidt, Victoria K	BANKID_MOBILE	2022-03-10 14:29 GMT+01
Reve, Torger	BANKID_MOBILE	2022-03-09 12:06 GMT+01
Myrseth, Jan Otto	BANKID_MOBILE	2022-03-10 14:24 GMT+01
MÆLAND, BÅRD	BANKID_MOBILE	2022-03-09 11:12 GMT+01
Grindland, Tone	BANKID_MOBILE	2022-03-11 11:05 GMT+01
Lerdal, Anners	BANKID_MOBILE	2022-03-10 14:52 GMT+01



This file is sealed with a digital signature. The seal is a guarantee for the authenticity of the document.
External reference: 20887CA7C1FB4F1387A8012AF9D76EAB



STYRETS BERETNING 2021

VID VITENSKAPELIGE HØGSKOLE

1



This file is sealed with a digital signature.
The seal is a guarantee for the authenticity
of the document.

Document ID:
20887CA7C1FB4F1387A8012AF9D76EAB



Innhold

Styrets beretning 2021	3
1 Vurdering av samlede resultater og måloppnåelse i 2021	3
2 Opplysninger om forsknings- og utviklingsaktiviteter	5
3 Opplysninger om økonomiske hovedtall og finansiell risiko	7
4 Sentrale forhold, interne og eksterne, som har hatt betydelig innvirkning på oppnådde resultater	7
5 Fremtidig utvikling	8
6 Likestilling, diskriminering og tilgjengelighet	9
7 Påvirkning av det ytre miljø	10
7.1 Bidrag til FNs bærekraftsmål	10
8 Samfunnssikkerhet og beredskap	10
9 Opplysning om skader eller ulykker	11
10 Sykefravær	11
11 Opplysning om ansvarsforsikring for styrets medlemmer og daglig leder	11
12 Arbeidsmiljø	11
13 Forutsetning om fortsatt drift	12



This file is sealed with a digital signature.
The seal is a guarantee for the authenticity
of the document.

Document ID:
20887CA7C1FB4F1387A8012AF9D76EAB

Styrets beretning 2021

VID vitenskapelige høgskole AS ble etablert 1. januar 2016. VID har studiesteder i Bergen, Oslo, Sandnes, Stavanger og Tromsø. Det administrative tyngdepunktet ligger i Oslo.

Ifølge vedtektene er høgskolens formål å utdanne profesjonsutøvere og ledere til tjeneste i helse- og sosialsektoren, utdanningssektoren og kirken gjennom å tilby høyere utdanning, drive forskning, utvikling og nyskaping, og formidle kunnskap på høyt internasjonalt nivå innenfor høgskolens fagområder. VIDs utdanningsportefølje og forskningssatsing henter sin egenart fra forankringen i den kirkelige/diakonale tradisjonen og gir et særegent bidrag til profesjons- og yrkesutøvelse innenfor de sektorene høgskolen utdanner til.

Styret for VID vitenskapelige høgskole består av elleve medlemmer, hvorav seks er oppnevnt av VID Holding AS (eier), tre oppnevnt av ansatte og to oppnevnt av studentene.

Styrets medlemmer per avleggelse er:

- Torger Reve, styreleder
- Anne Sissel Faugstad, nestleder
- Tone Grindland
- Anne Christine Johannessen
- Jan Otto Myrseth
- Bjørg Tørresdal
- Anneline Røssland, ansattvalgt
- Anders Persson, ansattvalgt
- Gunhild Bang, ansattvalgt
- Vilde Rinke, studentvalgt
- Victoria Schmidt, studentvalgt

Varamedlemmer:

- Irene Dahl Andersen, 1 varamedlem
- Anners Lerdal, 2. varamedlem
- Kirsten Jæger Fjetland, ansattvalgt
- Alexandra Været Aass, studentvalgt

Styret gjennomførte 6 styremøter og behandlet 85 saker i 2021. I tillegg er det avholdt to styreseminarer (i mars og september) der hovedtemaene var VIDs universitetsambisjon og arbeidet med ny strategi for VID 2022-2024.

1 Vurdering av samlede resultater og måloppnåelse i 2021

I tilskuddsbrevet til private høyskoler for 2021 uttrykte regjeringen høye ambisjoner for Norge som kunnskapsnasjon. Kunnskapsdepartementet har fastsatt følgende visjon: «Kunnskap og kompetanse for et bærekraftig Norge». Visjonen danner grunnlaget for tre overordnede mål for kunnskapssektoren:

- Alle deltar i arbeids- og samfunnsliv.
- Alle har den kompetansen som de selv og samfunnet trenger.
- Samfunnet har tilgang til oppdatert kunnskap av høy kvalitet.

For å oppnå dette forventes det at UH-sektoren vektlegger blant annet omstilling, innovasjon og grønt skifte for å sikre fremtidig verdiskapning og et bærekraftig velferdssamfunn. Det



legges til grunn et godt samspill mellom næringslivet, akademia og innovasjons- og forskningsmiljøer som skal bidra til høy utdanningskvalitet og relevant høyere utdanning. Digitalisering fremheves som viktig for å heve kvalitet, effektivitet og relevans i forskning og høyere utdanning. Videre er det viktig å opprettholde et godt studentvelferdstilbud uavhengig av studentenes bakgrunn, økonomi og bosted. Bruk av midlertidige stillinger skal reduseres.

Samtidig som det kontinuerlig fokuseres på å opprettholde og utvikle resultatene til sektormålene og VIDs virksomhetsmål, har hovedfokuset i 2021 vært å sikre pedagogisk utvikling, internasjonalisering, ekstern samhandling, campusutvikling og bærekraft.

I forbindelse med at virksomhetsplanen ble oppdatert i desember 2020 ble det tatt inn flere interne styringsparametere for å følge opp resultater knyttet til overnevnte områder for 2021. Det ble også lagt til nye interne styringsparametere knyttet til kommunikasjon og ekstern samhandling.

Selv om 2021 var preget av et år med uforutsette utfordringer som følge av pandemien, har VID jobbet målrettet for å styrke sin posisjon som Norges tredje største private vitenskapelig høgskole og for å nå målene og de fastsatte resultatene for 2021.

Søker-, opptaks- og studenttall

	2019	2020	2021
Førstevalgssøkere totalt	2470	2148	3721
Kvalifiserte førstevalgssøkere pr studieplass	1,8	1,5	2,4
Antall nye studenter tatt opp	2347	2613	2723
Antall karakterpoeng blant nye studenter	42,4	42,8	43,0
Antall registrerte studenter	4815	5290	5590

Kilde: DBH

Også i 2021 har det vært knyttet spenning til hvordan pandemien og den usikre smittesituasjonen ville påvirke søker- og opptakstall ved VIDs utdanninger. Sluttrapport for studentopptaket i 2021 viser en betydelig økning i høgskolens totale søkertall til både grunnutdanningene, master- og videreutdanningene. Antall søkere til grunnutdanningene har økt med 29,6 prosent fra 2020 til 2021, og antall førsteprioritetssøkere har økt med 72,9 prosent. Parallelt med økning i antall søkere og opptakstall, har antall kvalifiserte førstevalgssøkere per studieplass og karakterpoeng for nye studenter økt fra 2019 til 2021.

En offensiv holdning til vekst i opptakstallene og videreføring av økt opptak etter tildeling av nye studieplasser i revidert nasjonalbudsjett for 2020 forklarer økningen, og viser at høgskolen har klart å opprettholde et høyt aktivitetsnivå til tross for en pågående pandemi.

I 2021 ble det rekruttert totalt 11 nye ph.d.-studenter til de to ph.d.-programmene.

I 2021 har høgskolen gjennomført studentevalueringer etter gjeldende retningslinjer. I tillegg til evaluering av enkeltemner, fullført studieprogram og periodiske evalueringer av studieprogram som gjennomføres av de enkelte studieprogrammene, er det gjennomført evaluering av studiestart blant nye studenter i VID. Videre har VID i 2021 mottatt resultater



fra NIFUs siste kandidatundersøkelse for masterstudenter og deltatt i Studiebarometeret som gjennomføres i regi av NOKUT.

Tirsdag 8. februar 2022 ble resultatene fra Studiebarometeret 2021 offentliggjort av NOKUT. Det har vært nok et studieår som kan beskrives som spesielt og krevende for studentene, og årets svarprosent er svakere enn tidligere år. På tross av flere utfordringer har studentene i VID opprettholdt et gjennomsnitt på 4.0 på en skal fra 1 til 5.

Studentene ved VID er fremdeles fornøyde med kvaliteten på studieprogrammene de går på. På en skala fra 1 til 5, der 5 er mest positivt, er gjennomsnittet på 4.0 for påstanden «Jeg er, alt i alt, tilfreds med studieprogrammet jeg går på». Det er samme score som i 2020.

I tillegg opprettholdes gjennomsnittscoren fra 2020 på 4,6 prosent på påstanden «Jeg går på det studieprogrammet jeg helst vil gå på».

Samtidig som studentene gir gode tilbakemeldinger på studievalg og generell tilfredshet, så kommer det også frem at studentene er mindre fornøyd med det sosiale miljøet enn tidligere – og motivasjonen er ikke like sterk. Da er det som forventet at studentene har høye forventninger til digitalisering og digital undervisningskompetanse fremover.

Det har vært sterkt fokus på digitalisering gjennom 2021, og den videre satsningen på digital infrastruktur og styrking av digital kompetanse i VID opprettholdes gjennom 2022 og fremover. For styret er digitalisering et satsningsområde, og det er en utfalt målsetting å løfte kvaliteten på digital læring for studenter ved VID.

Ifølge VIDs retningslinjer for evaluering av studiekvalitet ved høgskolen, skal resultatene på institusjonsnivå behandles i Ledermøtet, Utdanningsutvalget og Studentparlamentet. Deretter inngår de i den årlige kvalitetsrapporteringen for 2021 som behandles i styret.

Styret konstaterer økt produksjon og gode resultater knyttet til utdanningsvirksomheten også i 2021. Studiepoengproduksjonen i 2021 (3750 SPE¹) har økt med ca. 5,1 prosent sammenlignet med 2020 (3568 SPE), men antall kandidater uteksaminert ved VID i 2021 (895) er 10,9 prosent lavere enn i 2019 (1005). Økte opptakstall som følge av tildeling av nye studieplasser i forbindelse med revidert nasjonalbudsjett og utvidelsen i studieporteføljen med nye studieprogrammer forklarer en del av økningen i studiepoengproduksjonen. Til tross for pandemien er det svært tilfredsstillende at høgskolen har klart å øke studiepoengproduksjonen fra 2020 til 2021, samtidig er pandemien noe av forklaringen på at antall uteksaminerte kandidater reduseres.

2 Opplysninger om forsknings- og utviklingsaktiviteter

Vitenskapelig publisering pr faglige årsverk

	2018	2019	2020	2021 ⁵	Mål 2021	Mål 2020 pr årsverk førstestilling	Gevinstrealiseringsmål 2025
Antall publikasjonspoeng pr. faglig årsverk	0,81	0,75	0,9	0,9 (prognose)	0,9	1,8	1,0

Kilde: KD-portalen, dbh.hkdir.no

¹ 60 studiepoengsenheter



This file is sealed with a digital signature. The seal is a guarantee for the authenticity of the document.

Document ID:
20887CA7C1FB4F1387A8012AF9D76EAB

Innenfor vitenskapelig publisering opplevde VID i 2020 særlig gode tall, og viser kraftig vekst. Hele 252,3 publiseringspoeng ble oppnådd. VID nådde også målet vedrørende nivå 2 publikasjoner (20 prosent) ved alle fakultetene, og internasjonale sampublikasjoner (30 prosent). Alle fakultetene og de strategiske sentrene for forskning har hatt en økning i antall publiseringspoeng (fra 2019) bortsett fra Fakultet for helsefag som har hatt en liten nedgang (4,6 prosent). Måltallet for 2025 (gevinstrealiseringsmålet VID har oppgitt til KD) er 1,0 publiseringspoeng per faglig årsverk og med den utviklingen VID har hatt de senere år, vil det være et realistisk måltall. En økning i publisering har vært forventet på bakgrunn av vekst i både andel og antall ansatte med første- og toppkompetanse, og en fortsatt vekst i antall stipendiater. Styret er svært fornøyd med at VID fortsetter den gode utviklingen innen vitenskapelige publiseringer.

VID har hatt en målsetting om 20 prosent andel nivå 2-publikasjoner de siste årene, og endte opp med 26,3 prosent i 2020. Det var en klar oppgang fra 2019 (15,3 prosent). Prognosen tilsier at målet om 20 prosent ikke vil overstiges i 2021. Høgskolen er opptatt av at forskere publiserer i anerkjente internasjonale tidsskrifter, gjerne i form av sampublikasjoner med internasjonale kollegaer. Enkelte fagenheter i VID har et system med sterke insentiver for publisering i nivå 2- tidsskrifter.

Resultater for 2021 foreligger ikke på rapporteringstidspunktet, men prognoser tyder på et lignende resultat som for 2020.

Forskningsinnsatsen ved VID er delt mellom de tre fakultetene (350 årsverk vitenskapelig ansatte) og de tre forskningssentrene, som også huser VIDs to ph.d.-programmer. Disse sentrene har en strategisk og integrativ funksjon overfor fakultetenes fag- og programområder. Med en økning til 105 ph.d.-studenter i 2021 oversteg VID målet om 90 i 2021.

For å gi retning og styrke til den institusjonelle forskningssatsingen ved VID, ble det i 2017 implementert et konsept med tematiske og tverrfaglige forskningsgrupper som hovedorganisering av forskningen ved VID. Styret vurderer satsningen på forskningsgrupper som viktig for å realisere VIDs forskningsstrategi for 2019-2023, hvor følgende fagområder er prioritert for forskningen:

- Verdirefleksjon og verdibevisst profesjonell praksis
- Bærekraftige samfunn med vekt på mennesker i særlig sårbare situasjoner
- Sosial innovasjon, tjenesteutvikling og velferdsteknologi
- Global kristendom og globale studier av religion
- Læring og dannelse knyttet til VIDs profesjonsutdanninger og tilhørende praksisfelt

Forskningsgruppene dekker bredden av VIDs tematiske fagområder. Høgskolen har per 01.09.2021 totalt 18 forskningsgrupper med mellom 10 og 50 personer som samler i overkant av 90 prosent av VIDs vitenskapelige ansatte, i tillegg til andre fagpersoner fra inn- og utland. Gruppene har ulik karakter, og varierer både når det gjelder tverrfaglighet og andel ansatte med forskerutdanning.

Andel førstekompetente har steget til 58,8 prosent i 2021 (opp fra 52,2 prosent i 2020) og er rett under måltall på 60 prosent. Andel toppkompetente har også steget i 2021. Samtidig er det stor aldersavgang av toppkompetente, samtidig som høgskolen vokser mye. Å sikre



tilstrekkelig andel førstekompetente og toppkompetente vurderer styret derfor fortsatt som en av de største utfordringene for høgskolens videre utvikling.

For å styrke eksternt samarbeid om kunnskaps- og kompetanseutvikling nasjonalt og internasjonalt har VID en rekke samarbeidsavtaler med kommuner, fylkeskommuner og andre private næringslivsaktører. Flere av aktørene treffes i regionale råd for samarbeid med arbeidslivet (RSA). VID har også et sentralt råd for samarbeid med arbeidslivet (RSA).

3 Opplysninger om økonomiske hovedtall og finansiell risiko

Årsregnskapet for VID i 2021 viser et overskudd på 11,2 MNOK som er 6,1 MNOK høyere enn budsjett. Overskuddet overføres i sin helhet annen egenkapital i balansen.

Egenkapitalen pr. 31.12.2021 er 85,2 MNOK, som gir en egenkapitalandel av total kapital på 36,0 prosent og egenkapital som andel av inntektene på 14,3 prosent. Eiendelene pr. 31.12.2021 utgjør 236,3 MNOK hvorav bankinnskudd utgjør 106,4 MNOK, som gjør at høgskolen har god likviditet.

Kontantstrømanalysen viser en positiv kontantstrøm på 78,9 MNOK. I tillegg til et positivt resultat skyldes dette bl.a. en reduksjon i kundefordringer og en økning i leverandørgjeld i forhold til 31.12.2020.

Inntektene i 2021 er på 597,6 MNOK, som er 0,3 MNOK høyere enn budsjett og en inntektsvekst på 68,0 MNOK fra 2020. Statstilskuddet på 446,6 MNOK er ca. 2,3 MNOK høyere enn budsjett, noe som skyldes tildeling av pandemimidler fra Kunnskapsdepartementet.

Samlede kostnader i 2021 på 587,0 MNOK er ca. 6,4 MNOK lavere enn budsjett. Personalkostnadene alene er på 409,3 MNOK, og er 7,1 MNOK lavere enn budsjett. VID hadde en netto tilvekst på 57 årsverk i 2021, og lønn og sosiale kostnader står for 69,7 % av totale kostnader.

Samlede investeringer i oppgradering av campus i Bergen ble på 40,9 MNOK inkl. IKT-utstyr.

Styret bekrefter med dette at transaksjoner mellom VID og nærstående enheter er fastsatt etter markedsmessige vilkår.

Styrets vurdering er at VIDs samlede resultater, ressursbruk og måloppnåelse er preget av pandemien, men samlet sett vurderes resultatene som tilfredsstillende.

Med god egenkapital og likviditet, god søkning til høgskolens studier og lav kredittisiko anser styret den finansielle risikoen for å være moderat. Det er likevel verdt å merke seg at VID er delvis finansiert av studentbetaling og er i konkurranse med offentlige høyskoler og universiteter som tilbyr gratis studier.

4 Sentrale forhold, interne og eksterne, som har hatt betydelig innvirkning på oppnådde resultater

2021 har uten tvil vært preget av pandemien og effekten den har hatt på UH-sektoren, inkludert VID. Styret anerkjenner at høgskolen har jobbet systematisk med å opprettholde kvaliteten i utdanningstilbudet, den høye forskningsinnsatsen og ikke minst den gode studentgjennomføringen.

Kandidatmåltallene er nådd med god margin også i 2021. På sykepleie og vernepleie er resultatene i 2021 noe svakere enn i 2020, men fremdeles betydelig over måltallet.



VID har i tillegg en rekke andre tiltak for å bidra til livslang læring, god tilgang på utdanning og nødvendig arbeidskraft og kompetanse for arbeids- og samfunnsliv. Noen eksempler på dette er:

- Master- og videreutdanningene er fleksible utdanninger, med en kombinasjon av samlingsuker ved studiested og digitalt støttede læringsformer, ressurser og grupper mellom samlingene. Dette gjør det mulig å ha bosted andre steder i landet og studietilbudene lar seg kombinere med annet arbeid.
- Økt bruk av nettstøttet undervisning i bachelorstudiene bidrar til å gjøre disse mer fleksible. VID har langt erfaring med å tilby fleksible, desentraliserte tilbud, og har hatt gjennom deltids bachelorutdanning i vernepleie læringsgrupper og utdanningstilbud i flere regioner. I 2021 etablerte VID deltids- og desentralisert sykepleie- og vernepleierutdanning i Sandvika og på Helgeland, og har allerede et slikt tilbud i vernepleie i Bergen.
- Flere valgemner kan tas som e-læringskurs eller som kombinert læring.
- VID har fått tilslag på en rekke utviklingsprosjekter de siste årene med støtte fra HK-dir rettet mot digitale læringsmiljø. Disse bygger opp under VIDs arbeid for å fremme god utdanning. Noen av disse er «Solstien 3», et digitalt læringshus hvor VR-teknologi blir integrert i undervisning for å fremme dybdekunnskap, ferdigheter og tverrfaglig samarbeid; «Kick-start på sykehjem», om implementering av en ny praksis modell for aktiv læring der studentene bruker et nytt lærings- og vurderingsverktøy for praksis; og «Veiledningsteam for samarbeid i kommunal praksis», et samarbeidsprosjekt med kommuner på Helgeland og Helgelandssykehuset om desentralisert sykepleierutdanning.

Den pågående campusutviklingen i alle regioner har påvirket ressursbruken i 2021. På sikt vil samlokalisering og framtidrettede og attraktive campus bli avgjørende i konkurransen om studenter og medarbeidere, og dermed viktige forutsetninger for fortsatt faglig utvikling. Å sikre finansieringsgrunnlaget for samlokalisering og campusutvikling er og vil fortsatt ha en høy prioritet for styret.

5 Fremtidig utvikling

Styret vurderer framtidssiktene til VID vitenskapelige høgskole som svært gode. VID er godt rustet til å fortsette den positive utviklingen som har vært over flere år. Behovet for profesjonsutøvere innen helse og sosialfeltet forventes fortsatt å være stor. Egenkapitalen er god, og ledelsen har over noen år investert i moderne campus, god digital infrastruktur og en stadig mer profesjonell administrasjon. I 2021 vedtok styret ny strategi der universitetsambisjonen er klart formulert. En forutsetning for å nå dette målet er at det er solide fagmiljøer som både kan utvikle og levere utdanninger på bachelorgrad-, mastergrad- og ph.d.-nivå.

Arbeidsmarkedet er i endring og fremtidige yrkesutøvere må utdannes i tett samspill med praksisfeltet. Gjennom VIDs eierstruktur og samarbeid med eiervirksomheter som sykehus, sykehjem, hjemmebaserte tjenester, barnevern og barnehager, er vi i ferd med å bygge opp særegne økosystem som er med å forsterke utdanningstilbudet vårt og vår praksisnære forskning.



6 Likestilling, diskriminering og tilgjengelighet

I 2021 hadde VID 495,4 årsverk, av disse var 322,2 vitenskapelige årsverk og 173,2 administrative årsverk. Kjønnsfordelingen (kvinneandelen) blant de vitenskapelige årsverkene var 78% og 72% blant de administrative årsverkene. Gjennomsnittsalderen på VID er 48 år.

VID vitenskapelige høgskole arbeider målrettet og planmessig for å fremme likestilling og hindre diskriminering. Dette er et område som følges nøye av styret. Handlingsplanen for likestilling og mangfold for 2022-2024 ble vedtatt av styret i desember 2021, og den setter fem overordnede mål for planperioden:

- Økt balanse mellom kjønnene i vitenskapelige og administrative stillinger - på alle nivåer
- Inkludere ansatte med ulik funksjonsevne
- Styrke arbeidet med etnisk mangfold og internasjonalisering
- Øke kompetanse knyttet til mangfoldsledelse på alle ledernivåer i organisasjonen
- Økt balanse mellom kjønnene ved utdanning innen helse- og sosialfag.

Kvinneandelen i professor- og dosentstillinger utgjorde i henhold til KD-portalen 69,13 prosent i 2021 og høgskolen har nådd sitt mål for andelen kvinner i professor- og dosentstillinger 2021 (VIDs målsetting: 60 prosent). Tallene viser at VID har en betydelig større andel kvinner på disse stillingene enn UH-sektoren for øvrig.

Kvinneandel i faglige toppstillinger

	2018	2019	2020	2021	Mål 2021	Snitt private 2020	Snitt statlige 2020
Andel kvinner i dosent- og professor-stillinger (prosent)	52,59	53,03	63,81	69,13	60	37,03	33,37

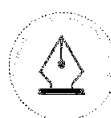
Kilde: KD-portalen, dbh.hkdir.no

Likestillingsutfordringene varierer innenfor ulike fagområder og stillingstyper. Høgskolen arbeider derfor med likestilling på fakultets- og programnivå, og i administrasjon så vel som i fag. For å tilstrebe kjønnsbalanse og for å rekruttere ansatte som speiler mangfoldet i studentgruppen og befolkningen for øvrig anvender høgskolen følgende mangfoldserklæring som standardtekst ved alle stillingsutlysninger: «Et godt arbeidsmiljø er preget av mangfold. Vi oppfordrer kvalifiserte kandidater til å søke uavhengig av kjønn, funksjonsevne eller kulturell bakgrunn.»

VID skal være en høgskole fri for mobbing, trakassering, diskriminering og annen utilbørlig atferd. Nulltoleranse gjelder for både arbeidsmiljøet og læringsmiljøet. VID har retningslinjer for forebygging og håndtering av uønsket/plagsom seksuell oppmerksomhet, og har inngått en avtale med studentparlamentet om sammen å forplikte oss på å arbeide for et trygt miljø for alle studenter, ansatte og besøkende. Høgskolen har også egne retningslinjer for å forebygge, motvirke og stanse mobbing og diskriminering i studiemiljøet og etiske retningslinjer for veiledere.

Høgskolen har ordninger for tilrettelegging for studenter med nedsatt funksjonsevne. Målet er lik tilgang til informasjon, kunnskap og utdanning for alle studenter og innebærer universell utforming og oversettelse av nøkkelinformasjon og -dokumenter.

Det er utarbeidet en egen årsrapport for aktivitets- og redegjørelsesplikten (ARP) som er offentlig tilgjengelig på VID sine hjemmesider.



This file is sealed with a digital signature.
The seal is a guarantee for the authenticity of the document.

Document ID:
20887CA7C1FB4F1387A8012AF9D76EAB

7 Påvirkning av det ytre miljø

VID vitenskapelige høgskole er av en slik karakter at den ikke representerer noen fare for det ytre miljøet. Samtidig er høgskolen opptatt av å arbeide systematisk med å redusere klimaavtrykket, gjennom avfallshåndtering, arealutnyttelse, innkjøp, energiforbruk, energiproduksjon, flyreiser inn- og utland, bærekraft i utdanningene og forskning.

Covid-19 har hatt stor innvirkning på reisevirksomheten i 2021, og resultert i at mye av møtevirksomheten på tvers av campus og enheter har blitt lagt digital. Alle høgskolens fag- og ledergrupper, utvalg og komiteer gjennomfører i hovedsak møter via digitale kanaler. Dette er en praksis som videreføres, og er viktig for videreutviklingen av VID som en fiercampus-institusjon.

I forbindelse med campusutvikling er et viktig kriterium for utforming av campus miljøhensyn. Det legges derfor opp til gjenbruk av lokaler, møbler og annet inventar. For de delene som krever nybygg, stilles det høye krav til miljøstandarder.

VID har i forbindelse med at VID Oslo og VID Bergen ble Miljøfyrtårn i 2019, utarbeidet en beregning av klimafotavtrykk for 2019, som vil bli lagt til grunn for kommende års utslippsreduksjoner. I 2020 ble også VID Tromsø sertifisert som Miljøfyrtårn. Miljørapportering for VID 2021 skal gjennomføres innen 1. april 2022. Klimaavtrykket vil fremgå av miljørapporten til Miljøfyrtårn. Det tas også sikte på at VID Stavanger vil bli Miljøfyrtårn når ny campus er ferdigstilt i 2022. Styret følger arbeidet tett.

7.1 Bidrag til FNs bærekraftsmål

Styret behandlet våren 2021 VIDs handlingsplan for bærekraft med føringer på hvordan dette arbeidet skal integreres i den videre utviklingen av virksomheten. Det har vært et mål i arbeidet med planen å synliggjøre hvordan VIDs utdanning, forskning og drift bidrar til å innfri bærekraftsmålene. Sosial bærekraft, som knytter seg særlig til FNs bærekraftsmål 10 (mindre ulikhet), handler om å gi lik tilgang til sysselsetting, kultur, et anstendig hjem og egnet bomiljø, utdanning, sikkerhet, livskvalitet og deltakelse i samfunnet.

Etter handlingsplanen ble vedtatt har det vært jobbet med å få etablert en 20 prosent koordinatorstilling for bærekraftssatsningen. Det er satt av 500.000 kroner i VIDs budsjett for 2022 til interne saksområder som kan utvikle prosjekter som styrker VID som bærekraftspådriver. I flere av studieprogrammene som utvikles, herunder også ny ph.d. i helsevitenskap, vil bærekraft bli et sentralt perspektiv.

8 Samfunnssikkerhet og beredskap

VID har en sentral beredskapsplan som omfatter hele høgskolen. Planen inneholder oversikt over den sentrale og lokale beredskapsorganisasjonen, varslingslister, generelle beredskapsprosedyrer, plan for krisekommunikasjon, oversikt over egne enheter med varslingslister og liste over eksterne aktører som VID skal samarbeide med ved en hendelse.

Pandemien har i 2021 hovedsakelig blitt håndtert i linjen. Det er VIDs egen vurdering av pandemien har blitt håndtert godt og i tråd med de til enhver tid gjeldende føringer fra myndighetene. Sjømannskirken støtter VID i arbeidet med konsernberedskapsøvelse, og dette samarbeidet vil fortsette fremover. I samråd med Sjømannskirken, ble



beredskapsøvelsen 2021 gjennomført digitalt. Høgskolen avtale om bruk av sikresiden.no og har deltatt på beredskapssamlinger i regi av KD og har også samarbeid med deler av sektoren for erfaringsutveksling.

Erfaringen etter 2021 og organisasjonsendringer i VID har medført at det er behov for å justere beredskapsorganiseringen i VID. Samtidig viser erfaringen at beredskapsplanverk og beredskapsorganisasjonen i liten grad reflekterer et risikobilde hvor hele virksomheten blir involvert, og blir involvert på ubestemt tid. Planverk og organisering er primært bygd opp for forbigående enkelthendelser som rammer virksomhetens enkelte campuser heller enn hele høgskolen. Det vil derfor bli satt i verk et arbeid med å revidere planverk og organisering i 2022.

9 Opplysning om skader eller ulykker

Det er ikke meldt om skader eller ulykker som skyldes arbeidsforholdet i 2021.

10 Sykefravær

Det samlede sykefraværet for VID har økt fra 5,1 prosent i 2020 til 5,8 prosent i 2021 som er noe høyere enn målet om et sykefravær under 5 prosent. Langtidsfraværet har vært 4,8 prosent i 2021 (4,2 prosent i 2020). Det arbeides aktivt med forebygging og oppfølging av sykefraværet i de miljøene fraværet er noe høyt. Det har vært et godt samarbeid med bedriftshelsetjenesten og verneinjen i oppfølgingen av både det fysiske og psykososiale arbeidsmiljøet. Styret har fulgt opp sykefraværet på samtlige styremøter i 2021.

11 Opplysning om ansvarsforsikring for styrets medlemmer og daglig leder

Det norske Diakonhjem har styreansvarsforsikring som dekker ansvar for daglig leder, styremedlemmer og medlemmer av ledelse i konsernet (inkludert datterselskaper med eierandel over 50%). Det norske Diakonhjem er majoritetseier av VID vitenskapelige høgskole (54,6 prosent eierskap).

Forsikringssummen er 50 MNOK med en egenandel på ca. 0,9 MNOK.

12 Arbeidsmiljø

Arbeidsmiljø 2021 er preget av hjemmekontor og primært digital samhandling. Arbeidsmiljø og digitalt arbeidsmiljø har vært fast sak på arbeidsmiljøutvalgsmøtene i hele 2021. Arbeidstakere ved VID har hatt mulighet både til å hente hjem nødvendig utstyr som skjermer, stoler og liknende, samtidig som arbeidsgiver har støttet innkjøp av eksempelvis bedre ergonomisk tilpasset pult eller stol til bruk i arbeidet hjemmefra. Det har også i perioder vært mulig å arbeide ved campus, etter avtale med nærmeste leder. Da pandemien har bølget litt ulikt i de ulike byene hvor VID har campus, har graden av arbeid hjemmefra og arbeid ved campus også variert.

Trivsel på hjemmekontor ble satt i fokus og tiltak som digital vernerunde og digital trening to dager i uken ble igangsatt. Med studenter og ansatte på hjemmekontor hadde ledelsen



behov for å etablere kommunikasjonskanaler for å opprettholde kontakt, dialog og informasjon. Digitale kanaler i Teams ble opprettet og det ble oppmuntret til at teamene møttes til «digital kaffe» eller andre uformelle møteplasser digitalt. I tillegg ble rektors digitale time/allmøte etablert og vi startet med nyhetsbrev to ganger per måned til alle ansatte. Begge tiltakene ble godt mottatt og vil også bli videreført etter pandemien.

Selv om arbeid hjemmefra har representert utfordringer med tanke på psykososialt arbeidsmiljø, har det også for VID vært svært positive erfaringer med fleksibel arbeidshverdag. VID er nå i en prosess som ser på varige endringer som følge av erfaringene fra pandemien, bl.a. med tanke på muligheten for mer fleksible løsninger knyttet til arbeidssted. Et av tiltakene som er iverksatt er muligheten for alle ansatte kan jobbe to dager i uken utenfor kontoret etter avtale med nærmeste leder.

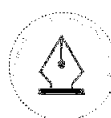
Våren 2021 ble det gjennomført arbeidsmiljøundersøkelse (ARK) med kartlegging av arbeidsmiljø der alle enhetene har jobbet med å utarbeide tiltaksplaner for forbedring av arbeidsmiljø. Arbeidet følges videre opp i linjen i 2022.

Arbeidsmiljøutvalget (AMU) har hatt regelmessige møter. Samarbeidet med de ansattes organisasjoner har fungert bra og det gjennomføres også der regelmessige møter som ledes av rektor.

Styret prioriterer et godt arbeidsmiljø høyt, og følger dette tett.

13 Forutsetning om fortsatt drift

Styret bekrefter med dette at årsregnskapet er satt opp basert på forutsetningen om fortsatt drift. Det bekreftes at denne forutsetningen er til stede.





List of Signatures Page 1/1

Årsregnskap 2021 for VID vitenskapelige høyskole.pdf

Name	Method	Signed at
Andersen, Irene Dahl	BANKID	2022-03-09 23:12 GMT+01
Tørresdal, Bjørg	BANKID	2022-03-09 21:28 GMT+01
Røssland, Anneline	BANKID_MOBILE	2022-03-09 15:12 GMT+01
Bang, Gunhild Espolin	BANKID_MOBILE	2022-03-09 14:30 GMT+01
Rinke, Vilde	BANKID_MOBILE	2022-03-09 13:49 GMT+01
Johannessen, Anne Chr	BANKID	2022-03-10 08:57 GMT+01
Persson, Anders	BANKID_MOBILE	2022-03-09 12:46 GMT+01
Faugstad, Anne Sissel	BANKID_MOBILE	2022-03-09 12:39 GMT+01
Schmidt, Victoria K	BANKID_MOBILE	2022-03-10 14:29 GMT+01
Reve, Torger	BANKID_MOBILE	2022-03-09 12:05 GMT+01
Myrseth, Jan Otto	BANKID_MOBILE	2022-03-10 14:23 GMT+01
MÆLAND, BÅRD	BANKID_MOBILE	2022-03-09 11:10 GMT+01
Grindland, Tone	BANKID_MOBILE	2022-03-11 11:05 GMT+01
Lerdal, Anners	BANKID_MOBILE	2022-03-10 14:54 GMT+01



This file is sealed with a digital signature. The seal is a guarantee for the authenticity of the document.
External reference: 81FA123CC25C401399A125B0773D91B6



Resultatregnskap

VID Vitenskapelige Høgskole AS

Driftsinntekter og driftskostnader	Note	2021	2020
Driftsinntekter			
Statstilskudd	2, 14	443 703 500	401 983 995
Gaveinntekter og tilskudd eier		2 564 247	3 720 448
Studieinntekter	14	76 938 582	68 233 066
Prosjektinntekter	14	53 337 391	36 578 791
Annen driftsinntekt		21 088 391	19 140 217
Sum driftsinntekter		597 632 111	529 656 518
Driftskostnader			
Eiendomskostnader	3, 12	82 093 623	70 047 263
Lønnskostnad	4, 6	409 249 301	359 718 576
Avskrivning av driftsmidler og immaterielle eiendeler	5	13 067 192	5 442 135
Nedskrivning av driftsmidler og immaterielle eiendeler	5	1 000 000	0
Annen driftskostnad	4	81 547 560	67 348 922
Sum driftskostnader		586 957 676	502 556 896
Driftsresultat		10 674 435	27 099 622
Finansinntekter og finanskostnader			
Annen renteinntekt		575 108	1 436 145
Annen finansinntekt		32 019	0
Annen finanskostnad		61 679	103 881
Resultat av finansposter		545 448	1 332 264
Ordinært resultat før skattekostnad		11 219 883	28 431 886
Skattekostnad på ordinært resultat	11	0	0
Årsresultat		11 219 883	28 431 886
Overføringer			
Avsatt til annen egenkapital	8	11 219 883	28 431 886
Sum overføringer		11 219 883	28 431 886

VID Vitenskapelige Høgskole AS

Side 1



This file is sealed with a digital signature.
The seal is a guarantee for the authenticity
of the document.

Document ID:
81FA123CC25C401399A125B0773D91B6



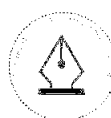
Balanse

VID Vitenskapelige Høgskole AS

Eiendeler	Note	2021	2020
Anleggsmidler			
Varige driftsmidler			
Driftsløsøre, inventar o.a. utstyr	5	65 831 988	21 824 775
Leietakertilpasning	5	28 364 865	34 937 171
Sum varige driftsmidler		94 196 853	56 761 946
Finansielle anleggsmidler			
Fondsplasseringer	10	3 550 920	3 528 743
Pensjonsmidler KLP	6	20 211 291	17 429 105
Sum finansielle anleggsmidler		23 762 211	20 957 848
Sum anleggsmidler		117 959 064	77 719 793
Omløpsmidler			
Fordringer			
Kundefordringer	13	5 863 756	28 703 537
Andre kortsiktige fordringer		6 126 976	3 502 159
Sum fordringer		11 990 732	32 205 696
Bankinnskudd, kontanter o.l.	7	106 393 368	78 903 415
Sum omløpsmidler		118 384 101	111 109 111
Sum eiendeler		236 343 164	188 828 905

VID Vitenskapelige Høgskole AS

Side 2



This file is sealed with a digital signature.
The seal is a guarantee for the authenticity
of the document.

Document ID:
81FA123CC25C401399A125B0773D91B6



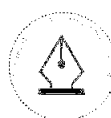
Balanse

VID Vitenskapelige Høgskole AS

Egenkapital og gjeld	Note	2021	2020
Egenkapital			
Innskutt egenkapital			
Aksjekapital	8, 9	10 000 000	10 000 000
Annen innskutt egenkapital	8	11 838 811	11 838 811
Sum innskutt egenkapital		21 838 811	21 838 811
Opptjent egenkapital			
Annen egenkapital	8	63 332 242	52 112 359
Sum opptjent egenkapital		63 332 242	52 112 359
Sum egenkapital		85 171 053	73 951 170
Gjeld			
Kortsiktig gjeld			
Leverandørgjeld	13	38 710 989	22 973 425
Skyldig offentlige avgifter		30 958 751	24 685 808
Forskuddsbetalte inntekter		14 381 085	10 621 621
Påløpne lønninger og feriepenger		36 219 968	31 287 614
Prosjekter i ny regning		5 224 513	3 654 079
Annen kortsiktig gjeld		25 676 806	21 655 188
Sum kortsiktig gjeld		151 172 111	114 877 735
Sum gjeld		151 172 111	114 877 735
Sum egenkapital og gjeld		236 343 164	188 828 905

VID Vitenskapelige Høgskole AS

Side 3



This file is sealed with a digital signature.
The seal is a guarantee for the authenticity
of the document.

Document ID:
81FA123CC25C401399A125B0773D91B6



Balanse

VID Vitenskapelige Høgskole AS
Oslo, 08.03.2022
Styret i VID Vitenskapelige Høgskole AS

Torger Reve
styreleder

Tone Grindland
styremedlem

Anne Christine Johannessen
styremedlem

Jan Otto Myrseth
styremedlem

Anders Persson
styremedlem

Gunhild Espolin Bang
styremedlem

Anne Sissel Faugstad
styremedlem

Björg Tørresdal
styremedlem

Vilde Rinke
styremedlem

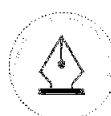
Victoria Kristiane Schmidt
styremedlem

Anneline Røssland
styremedlem

Bård Mæland
daglig leder

VID Vitenskapelige Høgskole AS

Side 4



This file is sealed with a digital signature.
The seal is a guarantee for the authenticity
of the document.

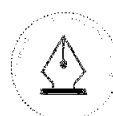
Document ID:
81FA123CC25C401399A125B0773D91B6



Indirekte kontantstrøm

VID Vitenskapelige Høgskole AS

	Note	2021	2020
Kontantstrømmer fra operasjonelle aktiviteter			
Resultat før skattekostnad		11 219 883	28 431 886
Ordinære avskrivninger	5	13 067 192	5 442 135
Nedskrivning anleggsmidler	5	1 000 000	0
Endring i kundefordringer	13	22 839 781	-23 346 308
Endring i leverandørgjeld	13	15 737 564	2 613 441
Endring i pensjonsmidler	6	-2 782 186	-1 827 955
Endring skyldige offentlige avgifter		6 272 943	1 149 583
Endring i forskuddsbetalte inntekter		3 759 464	2 825 616
Endring i andre tidsavgrensingsposter		7 899 586	14 007 814
Netto kontantstrøm fra operasjonelle aktiviteter		79 014 227	29 296 212
Kontantstrømmer fra investeringsaktiviteter			
Utbetalinger ved kjøp av varige driftsmidler	5	-51 502 097	-55 988 154
Endring i finansielle anleggsmidler	10	-22 177	-44 174
Netto kontantstrøm fra investeringsaktiviteter		-51 524 274	-56 032 328
Kontantstrømmer fra finansieringsaktiviteter			
Netto endring i kontanter og kontantekvivalenter		27 489 953	-26 736 116
Beh. av kont. og kontantekvivalenter ved per. begynnel:		78 903 415	105 639 531
Beh. av kont. og kontantekvivalenter ved per. slutt		106 393 368	78 903 415



This file is sealed with a digital signature.
The seal is a guarantee for the authenticity
of the document.

Document ID:
81FA123CC25C401399A125B0773D91B6

Regnskapsprinsipper

Årsregnskapet er satt opp i samsvar med regnskapslovens bestemmelser og god regnskapsskikk.

Driftsinntekter

Undervisningsinntekter tas til inntekt i henhold til studentenes fullføringsmønster, det vil si etter hvert som undervisningstjenestene leveres. Inntektsføring av mottatte, ikke opptjente undervisningsinntekter utsettes til opptjening finner sted. Gaveinntekter bokføres når inntektene mottas. De øvrige inntektene inntektsføres i den perioden de knytter seg til.

Offentlige tilskudd

Selskapet mottar offentlig tilskudd i form av statstøtte og øremerkede prosjektmidler. Statsstøtte tildeles over statsbudsjettet, og gis på bakgrunn av undervisning, publisering og forskning. Tilskuddet bokføres i den perioden tilskuddet gjelder og benyttes i sin helhet til tilskuddsberettiget drift. Øvrige tilskudd til utviklingsprosjekter er presentert som prosjektinntekter og spesifisert i note. Inntektsføring skjer i takt med fremdrift i prosjektene tilskuddet gjelder.

Leieavtaler

Leieavtaler klassifiseres som finansiell eller operasjonell i samsvar med avtalens reelle innhold ved kontraktsinngåelse. Ved operasjonelle leieavtaler kostnadsføres leiebeløpet løpende, og klassifiseres som ordinær driftskostnad.

Klassifisering og vurdering av balanseposter

Omløpsmidler og kortsiktig gjeld omfatter poster som forfaller til betaling innen ett år etter anskaffelsestidspunktet. Øvrige poster er klassifisert som anleggsmiddel eller langsiktig gjeld. Omløpsmidler vurderes til laveste av anskaffelseskost og virkelig verdi. Kortsiktig gjeld balanseføres til nominelt beløp på opptakstidspunktet. Anleggsmidler vurderes til anskaffelseskost, men nedskrives til gjenvinnbart beløp dersom dette er lavere enn balanseført verdi. Gjenvinnbart beløp er det høyeste av netto salgsverdi og verdi i bruk. Langsiktig gjeld balanseføres til nominelt beløp på etableringstidspunktet.

Varige driftsmidler

Varige driftsmidler balanseføres og avskrives over driftsmidlets forventede levetid. Direkte vedlikehold av driftsmidler kostnadsføres løpende under driftskostnader, mens påkostninger eller forbedringer tillegges driftsmidlets kostpris og avskrives i takt med driftsmidlet. Dersom gjenvinnbart beløp av driftsmiddelet er lavere enn balanseført verdi foretas nedskrivning til gjenvinnbart beløp. Gjenvinnbart beløp er det høyeste av netto salgsverdi og verdi i bruk. Tilpasninger utført på leide lokaler balanseføres når det er sannsynlig at fremtidige økonomiske fordeler tilføres selskapet som følge av tilpasningene. Leietakertilpasninger avskrives over forventet leieperiode.

Fordringer

Kundefordringer og andre fordringer er oppført i balansen til pålydende etter fradrag for avsetning til forventet tap. Avsetning til tap gjøres på grunnlag av individuelle vurderinger av de enkelte fordringene. I tillegg gjøres det for øvrige kundefordringer en uspesifisert avsetning for å dekke antatt tap.

Prosjekter i ny regi

Prosjekter i ny regi er vurdert til påløpne kostnader hensyntatt forskuddsbetalte inntekter. Ved vurdering av påløpne kostnader tas det hensyn til fullføringsgrad sett i forhold til forventede inntekter på inngåtte avtaler.



This file is sealed with a digital signature.
The seal is a guarantee for the authenticity
of the document.

Document ID:
81FA123CC25C401399A125B0773D91B6



Pensjonsforpliktelser

VID Vitenskapelige Høgskole AS har i dag en ytelsebasert pensjonsordning for sine ansatte gjennom Statens Pensjonskasse. I henhold til Statens Pensjonskasse sin anbefaling bokfører selskapet kun årets innbetalte premie, og innarbeider ikke pensjonsforpliktelse/-midler i regnskapet da dette ikke kan beregnes. Selskapet har også en eldre, ytelsesbasert pensjonsordning gjennom KLP. Det er ingen aktive i ordningen lenger, men den omfatter 295 personer (pensjonister og oppsatte). Pensjonsmidler knyttet til denne ordningen er innarbeidet i balansen 31.12.2021. Utgangspunktet for balanseføringen er aktuarberegninger foretatt av KLP. Disse er basert på spesifikke økonomiske samt aktuarmessige forutsetninger.

Skatt

Deler av selskapets virksomhet er underlagt skatteplikt. Skattekostnad i resultatregnskapet omfatter både periodens betalbare skatt og endring i utsatt skatt. Betalbar skatt beregnes med 22% på eventuelle skattemessige overskudd. Utsatt skatt beregnes med 22 % på grunnlag av de midlertidige forskjeller som eksisterer mellom regnskapsmessige og skattemessige verdier, samt skattemessig underskudd til fremføring ved utgangen av regnskapsåret. Skatteøkende og skattereduserende midlertidige forskjeller som reverserer eller kan reversere i samme periode er utlignet. Netto utsatt skattefordel balanseføres i den grad det er sannsynlig at denne kan bli nyttiggjort.

Kontantstrømoppstilling

Denne er utarbeidet basert på den indirekte metode. Kontanter og kontantekvivalenter omfatter kontanter, bankinnskudd og andre kortsiktige, likvide plasseringer.



This file is sealed with a digital signature.
The seal is a guarantee for the authenticity
of the document.

Document ID:
81FA123CC25C401399A125B0773D91B6



Note 2 Statstilskudd

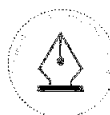
	2021	2020
Statstilskudd	435 322 412	393 398 992
Statstilskudd, fordelt RBO og forskning	8 381 088	8 585 003
Sum statstilskudd	443 703 500	401 983 995

Note 3 Eiendomskostnader

	2021	2020
Husleie	61 817 766	54 180 146
Øvrige kostnader knyttet til eiendom	20 275 857	15 867 117
Sum	82 093 623	70 047 263

Gjenværende leieforpliktelse pr. 31.12.2021

	Beløp
1 år	64 000 000
2-5 år	131 000 000
Over 5 år	508 000 000
Sum	703 000 000



This file is sealed with a digital signature.
The seal is a guarantee for the authenticity
of the document.

Document ID:
81FA123CC25C401399A125B0773D91B6



Note 4 Lønnskostnader og ytelser, godtgjørelser til daglig leder, styret og revisor

Lønnskostnader

	2021	2020
Lønninger	308 438 466	271 496 856
Arbeidsgiveravgift	49 185 019	41 292 350
Pensjonskostnader	33 239 806	35 506 575
Andre ytelser	18 386 010	11 422 795
Sum	409 249 301	359 718 576

Gjennomsnittlig antall årsverk sysselsatt i regnskapsåret: 494 445

Pensjonsforpliktelser

Selskapet er pliktig til å ha tjenstepensjonsordning etter lov om obligatorisk tjenstepensjon. Selskapets pensjonsordninger tilfredsstiller kravene i denne lov.

Ytelser til ledende personer

	Rektor	Høgskolestyret
Lønn	1 211 000	0
Pensjonskostnader	72 900	0
Annen godtgjørelse	4 000	0
Styrehonorar	0	780 000
Sum	1 287 900	780 000

Det er ikke gitt lån eller sikkerhetsstillelse til ansatte, daglig leder eller styremedlemmer. Det foreligger ingen avtaler om særskilte ytelser til rektor eller styremedlemmer.

Revisor

Kostnadsført revisjonshonorar for 2021 utgjør kr 314 305. I tillegg kommer honorar for andre tjenester med kr 198 151.

Note 5 Varige driftsmidler

	Driftsløsøre, inventar o.a. utstyr	Leietakertilpasninger	Totalt
Anskaffelseskost 01.01.2021	43 426 204	36 159 551	79 585 755
Reklassifisering	4 222 397	-4 222 397	0
Tilgang kjøpte driftsmidler	50 952 256	549 842	51 502 098
Anskaffelseskost 31.12.2021	98 600 857	32 486 996	131 087 853
Akkumulerte av-/nedskrivninger 31.12.2021	-32 768 870	-4 122 131	-36 891 001
Bokført verdi 31.12.2021	65 831 987	28 364 865	94 196 852
Akk. av- og nedskrivninger 01.01.2021	-21 601 429	-1 222 380	-22 823 809
Reklassifisering	-275 084	275 084	0
Årets avskrivninger	-9 892 357	-3 174 835	-13 067 192
Årets nedskrivninger	-1 000 000	0	-1 000 000
Akk. av- og nedskrivninger 31.12.2021	-32 768 870	-4 122 131	-36 891 001
Økonomisk levetid	3-10 år	12 år	
Avskrivningsplan	Lineær	Lineær	

Driftsløsøre, inventar og annet utstyr er i hovedsak programvare og større hardware vedrørende IT-investeringer, samt kontorinventar og kunst. Det er beregnet 3-10 års økonomisk levetid for utstyret. Lineær avskrivningsmetode er benyttet.

Leietakertilpasninger blir avskrevet over leiekontrakten, fra 01.08.2020 til 31.07.2032.



This file is sealed with a digital signature. The seal is a guarantee for the authenticity of the document.

Document ID:
81FA123CC25C401399A125B0773D91B6



Note 6 Pensjonsforpliktelse

Pensjonsforpliktelse	2021	2020
Brutto påløpt pensjonsforpliktelse	129 297 467	120 546 536
Pensjonsmidler	118 792 358	113 909 708
Netto forpliktelse før arbeidsgiveravgift	10 515 109	6 636 828
Arbeidsgiveravgift	1 482 630	935 793
Netto forpliktelse inkl. aga	11 997 739	7 572 621
Ikke resultatført aktuarielt gevinst (tap) eksl. aga	-28 228 774	-21 912 118
Ikke resultatført aktuarielt gevinst (tap) aga	-3 980 256	-3 089 608
Balanseført nto. forpl./midler etter aga	-20 211 291	-17 429 105

Spesifikasjon av pensjonskostnad	2021	2020
Nåverdi av årets opptjening	0	0
Rentekostnad	2 005 940	2 205 281
Brutto pensjonskostnad	2 005 940	2 205 281
Forventet avkastning	-3 501 933	-4 706 149
Administrasjonskostnad/rentegaranti	333 045	302 840
Netto pensjonskostnad inkl. adm.kost	-1 162 948	-2 198 028
Aga netto pensjonskostnad inkl. adm.kost	-163 976	-324 875
Resultatført aktuarielt tap (gevinst)	2 589 414	3 226 460
Resultatført aga av aktueriel tap (gevinst)	319 989	398 712
Resultatført planendring	0	0
Resultatført pensjonskostnad	1 262 490	703 557

Pensjonsmidler	2021	2020
Midler UB i fjor	113 909 708	113 663 885
Forventet avkastning	3 501 933	4 706 149
Aktuarielt (tap) gevinst pensjonsmidlene	3 258 986	-1 234 867
Administrasjonskostnad/Rentegaranti	-333 045	-302 840
Innbetalt premie/tilskudd inkl. adm	3 544 852	2 231 783
Utbetalinger	-5 100 076	-5 154 402
Midler UB i år	118 782 358	113 909 708

Økonomiske forutsetninger	2021	2020
Diskonteringsrente	1,90 %	1,70 %
Lønnsvekst	2,25 %	2,25 %
G-regulering	2,50 %	2,00 %
Pensjonsregulering	1,73 %	1,24 %
Forventet avkastning	3,70 %	3,10 %

Note 7 Bankinnskudd

Innestående midler på skattetrekkkonto (bundne midler) er på kr. 15 902 769.

Note 8 Egenkapital

	Aksjekapital	Annen innskutt egenkapital	Annen egenkapital	Sum egenkapital
Pr. 01.01.2021	10 000 000	0	63 951 170	73 951 170
Årets resultat			11 219 883	11 219 883
Pr 31.12.2021	10 000 000	0	75 171 053	85 171 053



This file is sealed with a digital signature.
The seal is a guarantee for the authenticity
of the document.

Document ID:
81FA123CC25C401399A125B0773D91B6



Note 9 Aksjekapital, aksjonærer m.v.

Aksjekapitalen i VID Vitenskapelige Høgskole AS pr. 31.12.2021 består av:

	Antall	Pålydende	Balanseført
Ordinære aksjer	100 000	100	10 000 000
Sum	100 000	100	10 000 000

Aksjekapitalen eies av følgende aksjonærer:

Aksjonær	Sum antall	Eierandel
VID Holding AS	100 000	100 %
Sum	100 000	100 %

Selskapet har en aksjeklasse og alle aksjer har lik stemmerett.

Selskapet inngår i konsernregnskapet til Det Norske Diakonhjem, som har følgende adresse:
Diakonveien 14, 0370 Oslo. Konsernregnskapet fås utlevert på denne adresse.

Note 10 Finansielle anleggsmidler

	Kostpris	Balanseført verdi	Markedsverdi
Finansielt anleggsmiddel			
DNB Pengemarked	3 377 737	3 550 920	3 550 920
Sum	3 377 737	3 550 920	3 550 920



This file is sealed with a digital signature.
The seal is a guarantee for the authenticity
of the document.

Document ID:
81FA123CC25C401399A125B0773D91B6



Note 11 Skatt

Årets skattegrunnlag:	2021	2020
Ordinært resultat før skattekostnad	11 219 883	28 431 886
Resultat skattefri virksomhet	-11 850 518	-28 278 796
Permanente forskjeller	90 253	11 155
Utnyttelse av fremførbart underskudd	0	-164 245
Grunnlag betalbar skatt	-540 382	0
Beregning av årets skatt:	2021	2020
Betalbar skatt på årets resultat	0	0
Endring utsatt skatt / utsatt skattefordel	0	0
Årets totale skattekostnad	0	0
Betalbar skatt på årets resultat	0	0
Sum betalbar skatt	0	0
Oversikt over midlertidige forskjeller:	2021	2020
Driftsmidler	0	0
Underskudd til fremføring	-970 341	-429 959
Sum midlertidige forskjeller	-970 341	-429 959
Midlertidige forskjeller som ikke balanseføres	970 341	429 959
Grunnlag utsatt skatt / utsatt skattefordel i balansen	0	0
Utsatt skatt (+) / utsatt skattefordel (-) per 31.12.	0	0
Forklaring til hvorfor årets skattekostnad ikke utgjør 22 % av resultat før skatt:	2021	2020
Resultat før skatt	11 219 883	28 431 886
22 % skatt av resultat før skatt	2 468 374	6 255 015
Skattefri virksomhet	-2 607 114	-6 221 335
Effekt av permanente forskjeller	19 856	2 454
Effekt av ikke balanseført utsatt skattefordel	118 884	-36 134
Beregnet skattekostnad	0	0

Selskapets undervisningsinntekt er skattefri etter skatteloven § 2-32. Selskapet er skattepliktig for utleievirksomhet og enkelte forskningsprosjekter.



This file is sealed with a digital signature.
The seal is a guarantee for the authenticity
of the document.

Document ID:
81FA123CC25C401399A125B0773D91B6



Note 12 Transaksjoner med nærstående parter

Alle transaksjoner med nærstående parter er foretatt som en del av den ordinære virksomheten og etter prinsipp om armlengdes avstand. Selskapet har hatt følgende interne transaksjoner (i MNOK):

2021	Det Norske Diakonhjem	Diakonhjemmet Energisentral	Diakonhjemmet Omsorg	Diakonhjemmet Sykehus	Diakonhjemmet Sykehusapotek
Inntekter	-1 208 660	0	-2 442 000	0	-24 000
Husleie	29 348 000	0	0	0	0
Driftskostnader	6 138 000	1 574 000	670 000	1 519 000	59 000
Sum	34 277 340	1 574 000	-1 772 000	1 519 000	35 000

2020	Det Norske Diakonhjem	Diakonhjemmet Energisentral	Diakonhjemmet Omsorg	Diakonhjemmet Sykehus	Diakonhjemmet Sykehusapotek
Inntekter	-1 437 000	0	-2 328 000	-84 000	-24 000
Husleie	25 807 000	0	0	0	0
Driftskostnader	7 000 000	0	407 000	243 000	55 000
Sum	31 370 000	0	-1 921 000	159 000	31 000

Konserninterne salg gjelder i hovedsak IT-tjenester, mens driftskostnadene gjelder blant annet administrative tjenester (programvarelisenser, studentvelferd, m.v.), elektrisitet og vaktmestertjeneste.

Note 13 Mellomværende med selskap i samme konsern

	2021	2020
Fordringer		
Kundefordring Det Norske Diakonhjem	622 529	21 076 426
Kundefordring Diakonhjemmet Sykehus AS	0	83 976
Kundefordring øvrige konsernselskap	176 948	0
Sum	799 477	21 160 402
Gjeld		
Leverandørgjeld Det Norske Diakonhjem	1 919 330	5 824 644
Leverandørgjeld øvrige konsernselskap	331 904	616 607
Sum	2 251 234	6 441 251



This file is sealed with a digital signature.
The seal is a guarantee for the authenticity
of the document.

Document ID:
81FA123CC25C401399A125B0773D91B6

Note 14 Akkrediterte og ikke-akkrediterte studier

Etter forskrift om private universiteter, høyskoler og fagskoler - krav til regnskap mv. foreligger det tilleggskrav til noteopplysninger. Disse kravene trådte i kraft 1. januar 2018. Selskapets studievirksomhet omfatter i sin helhet akkrediterte studier. Selskapets sine studier er i sin helhet akkreditert som høyskolestudier, og selskapets resultatregnskap inneholder følgelig kun akkreditert virksomhet.

Statlige tilskudd og egenbetalinger fra studenter

Selskapet mottar statsstøtte, og er tillegg finansiert gjennom egenbetaling fra studenter og tilskudd for enkeltprosjekter.

	Høyskolevirksomhet	Totalt
Egenbetaling fra studenter	76 938 582	76 938 582
Bidrags- og oppdragsfinansiert aktivitet	53 337 391	53 337 391
Statsstøtte	443 703 500	443 703 500
Sum undervisningsinntekter	573 979 473	573 979 473

Endring i egenkapital

Det har ikke vært kapitalendringer i selskapet, foruten disponering av årets resultat. All egenkapital i selskapet er følgelig relatert til akkreditert virksomhet.

Transaksjoner med nærstående parter

Se note 12 for informasjon om transaksjoner med nærstående parter.

VID Vitenskapelige Høyskole AS betaler husleie til Det Norske Diakonhjem.



This file is sealed with a digital signature.
The seal is a guarantee for the authenticity
of the document.

Document ID:
81FA123CC25C401399A125B0773D91B6



KPMG AS
Sørkedalsveien 6
Postboks 7000 Majorstuen
0308 Oslo

Telephone +47 45 40 40 63
Fax
Internet www.kpmg.no
Enterprise 935 174 627 MVA

Til generalforsamlingen i VID Vitenskapelige Høgskole AS

Uavhengig revisors beretning

Konklusjon

Vi har revidert VID Vitenskapelige Høgskole AS' årsregnskap som består av balanse per 31. desember 2021, resultatregnskap og kontantstrømoppstilling for regnskapsåret avsluttet per denne datoen og noter til årsregnskapet, herunder et sammendrag av viktige regnskapsprinsipper.

Etter vår mening

- oppfyller årsregnskapet gjeldende lovkrav,
- gir årsregnskapet et rettviseende bilde av selskapets finansielle stilling per 31. desember 2021, og av dets resultater og kontantstrømmer for regnskapsåret avsluttet per denne datoen i samsvar med regnskapslovens regler og god regnskapsskikk i Norge.

Grunnlag for konklusjonen

Vi har gjennomført revisjonen i samsvar med de internasjonale revisjonsstandardene International Standards on Auditing (ISA-ene). Våre oppgaver og plikter i henhold til disse standardene er beskrevet nedenfor under *Revisors oppgaver og plikter ved revisjonen av årsregnskapet*. Vi er uavhengige av selskapet slik det kreves i lov, forskrift og International Code of Ethics for Professional Accountants (inkludert internasjonale uavhengighetsstandarder) utstedt av the International Ethics Standards Board for Accountants (IESBA-reglene), og vi har overholdt våre øvrige etiske forpliktelser i samsvar med disse kravene. Innhentet revisjonsbevis er etter vår vurdering tilstrekkelig og hensiktsmessig som grunnlag for vår konklusjon.

Øvrig informasjon

Styret og daglig leder (ledelsen) er ansvarlige for informasjonen i årsberetningen. Øvrig informasjon omfatter informasjon i årsrapporten bortsett fra årsregnskapet og den tilhørende revisjonsberetningen. Vår konklusjon om årsregnskapet ovenfor dekker ikke informasjonen i årsberetningen.

I forbindelse med revisjonen av årsregnskapet er det vår oppgave å lese årsberetningen. Formålet er å vurdere hvorvidt det foreligger vesentlig inkonsistens mellom årsberetningen og årsregnskapet og den kunnskap vi har opparbeidet oss under revisjonen av årsregnskapet, eller hvorvidt informasjon i årsberetningen ellers fremstår som vesentlig feil. Vi har plikt til å rapportere dersom årsberetningen fremstår som vesentlig feil. Vi har ingenting å rapportere i så henseende.

Basert på kunnskapen vi har opparbeidet oss i revisjonen, mener vi at årsberetningen

- er konsistent med årsregnskapet og
- inneholder de opplysninger som skal gis i henhold til gjeldende lovkrav.

Ledelsens ansvar for årsregnskapet

Ledelsen er ansvarlig for å utarbeide årsregnskapet og for at det gir et rettviseende bilde i samsvar med regnskapslovens regler og god regnskapsskikk i Norge. Ledelsen er også ansvarlig for slik internkontroll som den finner nødvendig for å kunne utarbeide et årsregnskap som ikke inneholder vesentlig feilinformasjon, verken som følge av misligheter eller utilsiktede feil.

Ved utarbeidelsen av årsregnskapet må ledelsen ta standpunkt til selskapets evne til fortsatt drift og opplyse om forhold av betydning for fortsatt drift. Forutsetningen om fortsatt drift skal legges til grunn for årsregnskapet så lenge det ikke er sannsynlig at virksomheten vil bli avvirket.

KPMG AS, a Norwegian limited liability company and member firm of the KPMG network of independent member firms affiliated with KPMG International Cooperative ("KPMG International"), a Swiss entity.

Statsautoriserte revisorer - medlemmer av Den norske Revisorforening

Offices in:

Oslo	Elverum	Mo i Rana	Stord
Alta	Finnsnes	Molde	Straume
Arendal	Hamar	Skien	Tromsø
Bergen	Haugesund	Sandefjord	Trondheim
Bodo	Knarvik	Sandnessjøen	Tynset
Drammen	Kristiansand	Stavanger	Ålesund

Penneco Dokumentnr: Y512U-KP2M2-WAUBK-JDEWX-K5526-EJCTP



Revisors oppgaver og plikter ved revisjonen av årsregnskapet

Vårt mål er å oppnå betryggende sikkerhet for at årsregnskapet som helhet ikke inneholder vesentlig feilinformasjon, verken som følge av misligheter eller utilsiktede feil, og å avgi en revisjonsberetning som inneholder vår konklusjon. Betryggende sikkerhet er en høy grad av sikkerhet, men ingen garanti for at en revisjon utført i samsvar med ISA-ene, alltid vil avdekke vesentlig feilinformasjon som eksisterer. Feilinformasjon kan oppstå som følge av misligheter eller utilsiktede feil. Feilinformasjon blir vurdert som vesentlig dersom den enkeltvis eller samlet med rimelighet kan forventes å påvirke økonomiske beslutninger som brukerne foretar basert på årsregnskapet.

Som del av en revisjon i samsvar med ISA-ene, utøver vi profesjonelt skjønn og utviser profesjonell skepsis gjennom hele revisjonen. I tillegg:

- identifiserer og vurderer vi risikoen for vesentlig feilinformasjon i regnskapet, enten det skyldes misligheter eller utilsiktede feil. Vi utformer og gjennomfører revisjonshandlinger for å håndtere slike risikoer, og innhenter revisjonsbevis som er tilstrekkelig og hensiktsmessig som grunnlag for vår konklusjon. Risikoen for at vesentlig feilinformasjon som følge av misligheter ikke blir avdekket, er høyere enn for feilinformasjon som skyldes utilsiktede feil, siden misligheter kan innebære samarbeid, forfalskning, bevisste utelatelser, uriktige fremstillinger eller overstyring av internkontroll.
- opparbeider vi oss en forståelse av den interne kontroll som er relevant for revisjonen, for å utforme revisjonshandlinger som er hensiktsmessige etter omstendighetene, men ikke for å gi uttrykk for en mening om effektiviteten av selskapets interne kontroll.
- evaluerer vi om de anvendte regnskapsprinsippene er hensiktsmessige og om regnskapsestimatene og tilhørende noteopplysninger utarbeidet av ledelsen er rimelige.
- konkluderer vi på hensiktsmessigheten av ledelsens bruk av fortsatt drift-forutsetningen ved avleggelsen av årsregnskapet, basert på innhentede revisjonsbevis, og hvorvidt det foreligger vesentlig usikkerhet knyttet til hendelser eller forhold som kan skape tvil av betydning om selskapets evne til fortsatt drift. Dersom vi konkluderer med at det eksisterer vesentlig usikkerhet, kreves det at vi i revisjonsberetningen henleder oppmerksomheten på tilleggsopplysningene i årsregnskapet, eller, dersom slike tilleggsopplysninger ikke er tilstrekkelige, at vi modifiserer vår konklusjon. Våre konklusjoner er basert på revisjonsbevis innhentet inntil datoen for revisjonsberetningen. Etterfølgende hendelser eller forhold kan imidlertid medføre at selskapet ikke fortsetter driften.
- evaluerer vi den samlede presentasjonen, strukturen og innholdet i årsregnskapet, inkludert tilleggsopplysningene, og hvorvidt årsregnskapet gir uttrykk for de underliggende transaksjonene og hendelsene på en måte som gir et rettviseende bilde.

Vi kommuniserer med styret blant annet om det planlagte omfanget av revisjonen og til hvilken tid revisjonsarbeidet skal utføres. Vi utveksler også informasjon om forhold av betydning som vi har avdekket i løpet av revisjonen, herunder om eventuelle svakheter av betydning i den interne kontrollen.

Oslo, 22. mars 2022
KPMG AS

Ole Christian Fongaard
Statsautorisert revisor
(elektronisk signert)



PENNEO

Signaturene i dette dokumentet er juridisk bindende. Dokument signert med "Penneo™ - sikker digital signatur".
De signerende parter sin identitet er registrert, og er listet nedenfor.

"Med min signatur bekrefter jeg alle datoer og innholdet i dette dokument."

Ole Christian Fongaard

Statsautorisert revisor

På vegne av: KPMG AS

Serienummer: 9578-5997-4-274114

IP: 80.232.xxx.xxx

2022-03-22 18:04:20 UTC



Penneo DokumentID: Y5T2U-KP2M2-WAUBK-JDEWX-K5526-EJCP

Dokumentet er signert digitalt, med **Penneo.com**. Alle digitale signatur-data i dokumentet er sikret og validert av den datamaskin-utregnede hash-verdien av det opprinnelige dokument. Dokumentet er låst og tids-stemplet med et sertifikat fra en betrodd tredjepart. All kryptografisk bevis er integrert i denne PDF, for fremtidig validering (hvis nødvendig).

Hvordan bekrefter at dette dokumentet er originalen?

Dokumentet er beskyttet av ett Adobe CDS sertifikat. Når du åpner dokumentet i

Adobe Reader, skal du kunne se at dokumentet er sertifisert av **Penneo e-signature service <penneo@penneo.com>**. Dette garanterer at innholdet i dokumentet ikke har blitt endret.

Det er lett å kontrollere de kryptografiske beviser som er lokalisert inne i dokumentet, med Penneo validator - <https://penneo.com/validate>