



ÅRSREGNSKAPET FOR REGNSKAPSÅRET 2023 - GENERELL INFORMASJON

Enheten

Organisasjonsnummer: 980 377 075
Organisasjonsform: Aksjeselskap
Foretaksnavn: CAPNOVA AS
Forretningsadresse: Barlindveien 58
3118 TØNSBERG

Regnskapsår

Årsregnskapets periode: 01.01.2023 - 31.12.2023

Konsern

Morselskap i konsern: Nei

Regnskapsregler

Regler for små foretak benyttet: Ja
Benyttet ved utarbeidelsen av årsregnskapet til selskapet: Regnskapslovens alminnelige regler

Årsregnskapet fastsatt av kompetent organ

Bekreftet av representant for selskapet: Leif Flemming Bakke
Dato for fastsettelse av årsregnskapet: 23.01.2024

Grunnlag for avgivelse

År 2023: Årsregnskapet er elektronisk innlevert
År 2022: Tall er hentet fra elektronisk innlevert årsregnskap fra 2023

Det er ikke krav til at årsregnskapet m.v. som sendes til Regnskapsregisteret er undertegnet. Kontrollen på at dette er utført ligger hos revisor/enhetens øverste organ. Sikkerheten ivaretas ved at innsender har rolle/rettighet for innsending av årsregnskapet via Altinn, og ved at det bekreftes at årsregnskapet er fastsatt av kompetent organ.

Brønnøysundregistrene, 09.02.2025



Resultatregnskap

| Beløp i: NOK | Note | 2023 | 2022 |
|--|------|----------------|----------------|
| RESULTATREGNSKAP | | | |
| Inntekter | | | |
| Salgsinntekt | | 281 950 | 59 444 |
| Leieinntekter | | 135 228 | 782 377 |
| Sum inntekter | | 417 178 | 841 821 |
| Kostnader | | | |
| Varekostnad | | 158 534 | 281 337 |
| Avskrivning på varige driftsmidler og immaterielle eiendeler | 1 | 71 000 | 70 000 |
| Annen driftskostnad | | 40 604 | 51 821 |
| Sum kostnader | | 270 138 | 403 158 |
| Driftsresultat | | 147 040 | 438 663 |
| Netto finans | | | |
| Ordinært resultat før skattekostnad | | 147 040 | 438 663 |
| Skattekostnad på ordinært resultat | 2 | 32 348 | 96 506 |
| Ordinært resultat etter skattekostnad | | 114 692 | 342 157 |
| Årsresultat | | 114 692 | 342 157 |



Balanse

| Beløp i: NOK | Note | 2023 | 2022 |
|--|------|------------------|------------------|
| BALANSE - EIENDELER | | | |
| Anleggsmidler | | | |
| Immaterielle eiendeler | | | |
| Utsatt skattefordel | 2 | 20 504 | 732 |
| Sum immaterielle eiendeler | | 20 504 | 732 |
| Varige driftsmidler | | | |
| Bryggeanlegg | 1 | 279 000 | 350 000 |
| Sum varige driftsmidler | | 279 000 | 350 000 |
| Sum anleggsmidler | | 299 504 | 350 732 |
| Omløpsmidler | | | |
| Varer | | | |
| Varer | 4 | 6 546 463 | 6 416 581 |
| Sum varer | | 6 546 463 | 6 416 581 |
| Fordringer | | | |
| Andre fordringer | | 7 050 | 8 225 |
| Sum fordringer | | 7 050 | 8 225 |
| Bankinnskudd, kontanter og lignende | | | |
| Bankinnskudd, kontanter og lignende | | 13 824 | 48 470 |
| Sum bankinnskudd, kontanter og lignende | | 13 824 | 48 470 |
| Sum omløpsmidler | | 6 567 337 | 6 473 276 |
| SUM EIENDELER | | 6 866 841 | 6 824 008 |
| BALANSE - EGENKAPITAL OG GJELD | | | |
| Egenkapital | | | |
| Innskutt egenkapital | | | |
| Selskapskapital | 3 | 1 325 000 | 1 325 000 |
| Overkurs | 3 | 1 714 015 | 1 714 015 |



Balanse

| Beløp i: NOK | Note | 2023 | 2022 |
|---------------------------------|-------------|------------------|------------------|
| Annen innskutt egenkapital | 3 | 3 438 002 | 3 438 002 |
| Sum innskutt egenkapital | | 6 477 017 | 6 477 017 |
| Opptjent egenkapital | | | |
| Annen egenkapital | | 363 915 | 342 157 |
| Sum opptjent egenkapital | | 363 915 | 342 157 |
| Sum egenkapital | | 6 840 932 | 6 819 174 |
| Sum langsiktig gjeld | | 0 | 0 |
| Kortsiktig gjeld | | | |
| Leverandørgjeld | | | 4 833 |
| Betalbar skatt | | 25 908 | |
| Sum kortsiktig gjeld | | 25 908 | 4 833 |
| Sum gjeld | | 25 908 | 4 833 |
| SUM EGENKAPITAL OG GJELD | | 6 866 840 | 6 824 007 |



Brønnøysundregistrene

ÅRSREGNSKAP FOR REGNSKAPSÅRET 2023 - GENERELL INFORMASJON

Journalnummer: 2024 302232

Enheten

Organisasjonsnummer: 980 377 075
Organisasjonsform: Aksjeselskap
Foretaksnavn: CAPNOVA AS
Forretningsadresse: Barlindveien 58
3118 TØNSBERG

Regnskapsår

Årsregnskapets periode: 01.01.2023 - 31.12.2023

Konsern

Morselskap i konsern: Nei

Regnskapsregler

Regler for små foretak benyttet: Ja
Benyttet ved utarbeidelsen av
årsregnskapet til selskapet: Regnskapslovens alminnelige regler

Årsregnskapet fastsatt av kompetent organ

Bekreftet av representant for selskapet: Leif Flemming Bakke
Dato for fastsettelse av årsregnskapet: 23.01.2024

Grunnlag for avgivelse

År 2023: Årsregnskap er elektronisk innlevert.
År 2022: Tall er hentet fra elektronisk innlevert årsregnskap fra 2023.

Det er ikke krav til at årsregnskapet m.v. som sendes til Regnskapsregisteret er undertegnet. Kontrollen på at dette er utført ligger hos revisor/enhetens øverste organ. Sikkerheten ivaretas ved at innsender har rolle/rettighet for innsending av årsregnskapet via Altinn, og ved at det bekreftes at årsregnskapet er fastsatt av kompetent organ.

Brønnøysundregistrene, 27.01.2024



Organisasjonsnr: 980 377 075
CAPNOVA AS

RESULTATREGNSKAP

| Beløp i: NOK | Note | 2023 | 2022 |
|--|-------------|----------------|----------------|
| RESULTATREGNSKAP | | | |
| Inntekter | | | |
| Salgsinntekt | | 281 950 | 59 444 |
| Leieinntekter | | 135 228 | 782 377 |
| Sum inntekter | | 417 178 | 841 821 |
| Kostnader | | | |
| Varekostnad | | 158 534 | 281 337 |
| Avskrivning på varige driftsmidler og immaterielle eiendeler | 1 | 71 000 | 70 000 |
| Annen driftskostnad | | 40 604 | 51 821 |
| Sum kostnader | | 270 138 | 403 158 |
| Driftsresultat | | 147 040 | 438 663 |
| Netto finans | | | |
| Ordinært resultat før skattekostnad | | 147 040 | 438 663 |
| Skattekostnad på ordinært resultat | 2 | 32 348 | 96 506 |
| Ordinært resultat etter skattekostnad | | 114 692 | 342 157 |
| Årsresultat | | 114 692 | 342 157 |



Organisasjonsnr: 980 377 075
CAPNOVA AS

BALANSE

| Beløp i: NOK | Note | 2023 | 2022 |
|--|------|------------------|------------------|
| BALANSE - EIENDELER | | | |
| Anleggsmidler | | | |
| Immaterielle eiendeler | | | |
| Utsatt skattefordel | 2 | 20 504 | 732 |
| Sum immaterielle eiendeler | | 20 504 | 732 |
| Varige driftsmidler | | | |
| Bryggeanlegg | 1 | 279 000 | 350 000 |
| Sum varige driftsmidler | | 279 000 | 350 000 |
| Sum anleggsmidler | | 299 504 | 350 732 |
| Omløpsmidler | | | |
| Varer | | | |
| Varer | 4 | 6 546 463 | 6 416 581 |
| Sum varer | | 6 546 463 | 6 416 581 |
| Fordringer | | | |
| Andre fordringer | | 7 050 | 8 225 |
| Sum fordringer | | 7 050 | 8 225 |
| Bankinnskudd, kontanter og lignende | | | |
| Bankinnskudd, kontanter og lignende | | 13 824 | 48 470 |
| Sum bankinnskudd, kontanter og lignende | | 13 824 | 48 470 |
| Sum omløpsmidler | | 6 567 337 | 6 473 276 |
| SUM EIENDELER | | 6 866 841 | 6 824 008 |
| BALANSE - EGENKAPITAL OG GJELD | | | |
| Egenkapital | | | |
| Innskutt egenkapital | | | |
| Selskapskapital | 3 | 1 325 000 | 1 325 000 |
| Overkurs | 3 | 1 714 015 | 1 714 015 |
| Annen innskutt egenkapital | 3 | 3 438 002 | 3 438 002 |
| Sum innskutt egenkapital | | 6 477 017 | 6 477 017 |
| Opptjent egenkapital | | | |
| Annen egenkapital | | 363 915 | 342 157 |
| Sum opptjent egenkapital | | 363 915 | 342 157 |
| Sum egenkapital | | 6 840 932 | 6 819 174 |



| | | |
|---------------------------------|------------------|------------------|
| Sum langsiktig gjeld | 0 | 0 |
| Kortsiktig gjeld | | |
| Leverandørgjeld | | 4 833 |
| Betalbar skatt | 25 908 | |
| Sum kortsiktig gjeld | 25 908 | 4 833 |
| Sum gjeld | 25 908 | 4 833 |
| SUM EGENKAPITAL OG GJELD | 6 866 840 | 6 824 007 |



Organisasjonsnr: 980 377 075
CAPNOVA AS

NOTEOPPLYSNINGER - SELSKAP - alle poster oppgitt i hele tall

Note

Antall årsverk i regnskapsåret
0.00

Sum Beløp

Balanseført verdi 31.12. Varige driftsmidler Immaterielle eiend.

Konsernregnskap

Morselskapet sitt navn

Forretningskontor for morselskapet

Begrunnelse for at datterselskap er utelatt fra konsolideringen

Samlet beløp - tilknyttet selskap Årets Fjorårets

Samlet beløp - foretak i samme konsern Årets Fjorårets

Samlet beløp - foretak i samme konsern Årets Fjorårets

Samlet beløp - felles kontrollert virksomhet Årets Fjorårets

Pantstillelse Beløp

Beholdning av egne aksjer Antall Pålydende Andel av aksjek.



Årsregnskap 2023 CAPNOVA AS

Org.nr.: 980 377 075



RESULTATREGNSKAP

CAPNOVA AS

| DRIFTSINTEKTER OG DRIFTSKOSTNADER | Note | 2023 | 2022 |
|---|------|----------------|----------------|
| Salgsinntekt | | 281 950 | 59 444 |
| Annen driftsinntekt | | 135 228 | 782 377 |
| Sum driftsinntekter | | 417 177 | 841 821 |
| Varekostnad | | 158 534 | 281 337 |
| Avskrivning varige driftsmidler | 1 | 71 000 | 70 000 |
| Annen driftskostnad | | 40 604 | 51 821 |
| Sum driftskostnader | | 270 137 | 403 158 |
| Driftsresultat / ordinært resultat før skatt | | 147 040 | 438 663 |
| Skattekostnad på ordinært resultat | 2 | 32 348 | 96 506 |
| Årsresultat | 3 | 114 692 | 342 157 |



BankID Signing

Leaf Payment Bank

2024-01-23



BALANSE

CAPNOVA AS

| EIENDELER | Note | 2023 | 2022 |
|-----------------------------------|------|------------------|------------------|
| ANLEGGSMIDLER | | | |
| IMMATERIELLE EIENDELER | | | |
| Utsatt skattefordel | 2 | 20 504 | 732 |
| Sum immaterielle eiendeler | | 20 504 | 732 |
| VARIGE DRIFTSMIDLER | | | |
| Bryggeanlegg | 1 | 279 000 | 350 000 |
| Sum varige driftsmidler | | 279 000 | 350 000 |
| Sum anleggsmidler | | 299 504 | 350 732 |
| OMLØPSMIDLER | | | |
| Varer | 4 | 6 546 463 | 6 416 581 |
| FORDRINGER | | | |
| Andre kortsiktige fordringer | | 7 050 | 8 225 |
| Sum fordringer | | 7 050 | 8 225 |
| Bankinnskudd | | 13 824 | 48 470 |
| Sum omløpsmidler | | 6 567 337 | 6 473 275 |
| Sum eiendeler | | 6 866 841 | 6 824 007 |





BALANSE

CAPNOVA AS

| EGENKAPITAL OG GJELD | Note | 2023 | 2022 |
|---------------------------------|------|------------------|------------------|
| EGENKAPITAL | | | |
| INNSKUTT EGENKAPITAL | | | |
| Aksjekapital | 3 | 1 325 000 | 1 325 000 |
| Overkurs | 3 | 1 714 015 | 1 714 015 |
| Annen innskutt egenkapital | 3 | 3 438 002 | 3 438 002 |
| Sum innskutt egenkapital | | 6 477 017 | 6 477 017 |
| OPPTJENT EGENKAPITAL | | | |
| Annen egenkapital | 3 | 363 915 | 342 157 |
| Sum opptjent egenkapital | | 363 915 | 342 157 |
| Sum egenkapital | | 6 840 933 | 6 819 174 |
| GJELD | | | |
| KORTSIKTIG GJELD | | | |
| Leverandørgjeld | | 0 | 4 833 |
| Betalbar skatt | 2 | 25 908 | 0 |
| Sum kortsiktig gjeld | | 25 908 | 4 833 |
| Sum gjeld | | 25 908 | 4 833 |
| Sum egenkapital og gjeld | | 6 866 841 | 6 824 007 |

Tønsberg, 23.01.2024
Styret i CAPNOVA AS

LEIF FLEMMING BAKKE
styreleder/daglig leder

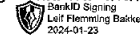


CAPNOVA AS

980 377 075

Regnskapsprinsipper

Årsregnskapet er satt opp i samsvar med regnskapsloven og NRS 8 - God regnskapspraksis for små foretak.



DRIFTSINNTEKTER

Inntektsføring ved salg av varer skjer på leveringstidspunktet. Tjenester inntektsføres etter hvert som de leveres.

SKATT

Skattekostnaden i resultatregnskapet omfatter både periodens betalbare skatt og endring i utsatt skatt. Utsatt skatt er beregnet med 22 % på grunnlag av de midlertidige forskjeller som eksisterer mellom regnskapsmessige og skattemessige verdier, samt ligningsmessig underskudd til fremføring ved utgangen av regnskapsåret. Skatteøkende og skattereduserende midlertidige forskjeller som reverserer eller kan reverseres i samme periode er utlignet og nettoført.

KLASSIFISERING OG VURDERING AV ANLEGGSMIDLER

Anleggsmidler omfatter eiendeler bestemt til varig eie og bruk. Anleggsmidler er vurdert til anskaffelseskost. Varige driftsmidler balanseføres og avskrives over driftsmidlets økonomiske levetid. Varige driftsmidler nedskrives til gjenvinnbart beløp ved verdifall som forventes ikke å være forbigående. Gjenvinnbart beløp er det høyeste av netto salgsverdi og verdi i bruk. Verdi i bruk er nåverdi av fremtidige kontantstrømmer knyttet til eiendelen. Nedskrivningen reverseres når grunnlaget for nedskrivningen ikke lenger er til stede.

KLASSIFISERING OG VURDERING AV OMLØPSMIDLER

Omløpsmidler og kortsiktig gjeld omfatter normalt poster som forfaller til betaling innen ett år etter balansedagen, samt poster som knytter seg til varekretsløpet. Omløpsmidler vurderes til laveste verdi av anskaffelseskost og virkelig verdi.

VARER

Varer er vurdert til det laveste av anskaffelseskost og netto salgsverdi.

FORDRINGER

Kundefordringer og andre fordringer oppføres til pålydende etter fradrag for avsetning til forventet tap. Avsetning til tap gjøres på grunnlag av en individuell vurdering av de enkelte fordringene.



CAPNOVA AS

980 377 075

Note 1 Anleggsmidler

| | Bryggeanlegg |
|--------------------------------|--------------|
| Anskaffelseskost 01.01.23 | 1 065 177 |
| Tilgang 2023 | 0 |
| Avgang 2023 | 0 |
| Samlede avskrivninger 31.12.23 | -786 177 |
| Bokført verdi 31.12.23 | 279 000 |
| Årets avskrivning | 71 000 |
| Avskrivningsperiode | 15 år |

Note 2 Skatter

| <u>Spesifikasjon av skattekostnad:</u> | 2023 | 2022 |
|--|---------|--------|
| Betalbar skatt | 52 120 | 0 |
| Endring utsatt skattefordel | -19 772 | 96 506 |
| Sum | 32 348 | 96 506 |

Skyldig betalbar skatt er kr 25 908. Dette skyldes av skatteeffekten av avgitt konsernbidrag er ført til fradrag i betalbar skatt med kr 26 212.

| <u>Utsatt skattefordel er beregnet slik:</u> | 2023 | 2022 |
|--|----------|---------|
| Midlertidige forskjeller anleggsmidler | -121 000 | -38 084 |
| Gevinst og tapskonto | 27 801 | 34 752 |
| Netto midlertidige forskjeller | -93 199 | 3 332 |
| Beregnet utsatt skattefordel 22 % | 20 504 | 732 |

Note 3 Aksjekapital og aksjonærinformasjon

Selskapets aksjekapital består av 13 250 aksjer hver pålydende kr 100, til sammen kr 1 325 000. Alle aksjene har samme rettigheter i selskapet. Alle aksjene eies av Capnova Holding AS.

Endringer i egenkapitalen i 2023:

| | Aksjekapital | Overkurs | Annen innskutt egenkapital | Annen egenkapital | Sum |
|----------------------|--------------|-----------|----------------------------|-------------------|-----------|
| Kapital 01.01.23 | 1 325 000 | 1 714 015 | 3 438 002 | 342 157 | 6 819 174 |
| Avgitt konsernbidrag | | | | -92 934 | -92 934 |
| Årets resultat | | | | 114 692 | 114 692 |
| Kapital 31.12.23 | 1 325 000 | 1 714 015 | 3 438 002 | 363 915 | 6 840 932 |

Selskapet har gitt konsernbidrag til morselskap.



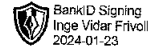
CAPNOVA AS

980 377 075

Note 4 Varer

Selskapet eier et tomteområde i Tvedestrand kommune.





Til generalforsamlingen i
Capnova AS

UAVHENGIG REVISORS BERETNING

Konklusjon

Vi har revidert årsregnskapet for Capnova AS som viser et overskudd på kr 114 692. Årsregnskapet består av balanse per 31. desember 2023 og resultatregnskap for regnskapsåret avsluttet per denne datoen og noter til årsregnskapet, herunder et sammendrag av viktige regnskapsprinsipper.

Etter vår mening

- oppfyller årsregnskapet gjeldende lovkrav, og
- gir årsregnskapet et rettviseende bilde av selskapets finansielle stilling per 31. desember 2023, og av dets resultat for regnskapsåret avsluttet per denne datoen i samsvar med regnskapslovens regler og god regnskapsskikk i Norge.

Grunnlag for konklusjonen

Vi har gjennomført revisjonen i samsvar med de internasjonale revisjonsstandardene International Standards on Auditing (ISA-ene). Våre oppgaver og plikter i henhold til disse standardene er beskrevet i *Revisors oppgaver og plikter ved revisjon av årsregnskapet*. Vi er uavhengige av selskapet slik det kreves i lov og forskrift og International Code of Ethics for Professional Accountants (inkludert internasjonale uavhengighetsstandarder) utstedt av The International Ethics Standards Board for Accountants (IESBA-reglene), og vi har overholdt våre øvrige etiske forpliktelser i samsvar med disse kravene. Innhentet revisjonsbevis er etter vår vurdering tilstrekkelig og hensiktsmessig som grunnlag for vår konklusjon.

Ledelsens ansvar for årsregnskapet

Ledelsen er ansvarlig for å utarbeide årsregnskapet og for at det gir et rettviseende bilde i samsvar med regnskapslovens regler og god regnskapsskikk i Norge. Ledelsen er også ansvarlig for slik intern kontroll som den finner nødvendig for å kunne utarbeide et årsregnskap som ikke inneholder vesentlig feilinformasjon, verken som følge av misligheter eller utilsiktede feil.

Ved utarbeidelsen av årsregnskapet må ledelsen ta standpunkt til selskapets evne til fortsatt drift og opplyse om forhold av betydning for fortsatt drift. Forutsetningen om fortsatt drift skal legges til grunn for årsregnskapet så lenge det ikke er sannsynlig at virksomheten vil bli avviklet.

Besøks- og postadresse: Teknologiveien 9, 4846 Arendal
Telefon: 37 19 67 00
Bankkonto: 7314 05 00256

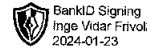


Medlem av Revisorgruppen

Foretaksregisteret: 981 497 023 MVA
E-mail: arendal@rg.no
Hjemmeside: www.rg.no



Medlem av UHY International



Revisors oppgaver og plikter ved revisjonen av årsregnskapet

Vårt mål er å oppnå betryggende sikkerhet for at årsregnskapet som helhet ikke inneholder vesentlig feilinformasjon, verken som følge av misligheter eller utilsiktede feil, og å avgi en revisjonsberetning som inneholder vår konklusjon. Betryggende sikkerhet er en høy grad av sikkerhet, men ingen garanti for at en revisjon utført i samsvar med lov, forskrift og god revisjonsskikk i Norge, herunder ISA-ene, alltid vil avdekke vesentlig feilinformasjon som eksisterer. Feilinformasjon kan oppstå som følge av misligheter eller utilsiktede feil. Feilinformasjon blir vurdert som vesentlig dersom den enkeltvis eller samlet med rimelighet kan forventes å påvirke økonomiske beslutninger som brukerne foretar basert på regnskapet.

For videre beskrivelse av revisors oppgaver og plikter vises det til <https://revisorforeningen.no/revisjonsberetninger>

Arendal, 23. Januar 2024
Agder-Team Revisjon AS

Inge Vidar Frivoll
Statsautorisert revisor

Besøks- og postadresse: Teknologiveien 9, 4846 Arendal
Telefon: 37 19 67 00
Bankkonto: 7314 05 00256



Medlem av Revisorgruppen

Foretaksregisteret: 981 497 023 MVA
E-mail: arendal@rg.no
Hjemmeside: www.rg.no



Medlem av UHY International