



ÅRSREGNSKAPET FOR REGNSKAPSÅRET 2023 - GENERELL INFORMASJON

Enheten

Organisasjonsnummer: 926 664 158
Organisasjonsform: Aksjeselskap
Foretaksnavn: NORFILL SPORTS AS
Forretningsadresse: Svadbergvegen 19
4137 ÅRDAL I RYFYLKE

Regnskapsår

Årsregnskapets periode: 01.01.2023 - 31.12.2023

Konsern

Morselskap i konsern: Nei

Regnskapsregler

Regler for små foretak benyttet: Ja
Benyttet ved utarbeidelsen av årsregnskapet til selskapet: Regnskapslovens alminnelige regler

Årsregnskapet fastsatt av kompetent organ

Bekreftet av representant for selskapet: Asle Ravnås
Dato for fastsettelse av årsregnskapet: 23.06.2024

Grunnlag for avgivelse

År 2023: Årsregnskapet er elektronisk innlevert
År 2022: Tall er hentet fra elektronisk innlevert årsregnskap fra 2023

Det er ikke krav til at årsregnskapet m.v. som sendes til Regnskapsregisteret er undertegnet. Kontrollen på at dette er utført ligger hos revisor/enhetens øverste organ. Sikkerheten ivaretas ved at innsender har rolle/rettighet for innsending av årsregnskapet via Altinn, og ved at det bekreftes at årsregnskapet er fastsatt av kompetent organ.

Brønnøysundregistrene, 25.09.2025



Resultatregnskap

Beløp i: NOK	Note	2023	2022
RESULTATREKNESKAP			
Inntekter			
Salgsinntekt	1	10 401 781	10 746 926
Annen driftsinntekt	1, 2	6 446 560	
Sum inntekter		16 848 341	10 746 926
Kostnader			
Lønnskostnad	2, 3	5 765 664	4 351 099
Avskrivning av driftsmidler og immaterielle eiendeler	4	502 700	389 700
Annen driftskostnad	2	11 739 374	8 388 575
Sum kostnader		18 007 738	13 129 374
Driftsresultat		-1 159 397	-2 382 448
Finansinntekter og finanskostnader			
Anna renteinntekt		31 206	25 413
Annen finansinntekt		3 873	402
Sum finansinntekter		35 079	25 815
Annan rentekostnad		234 250	114 074
Annen finanskostnad		2 930	8 508
Sum finanskostnader		237 180	122 582
Netto finans		-202 101	-96 767
Ordinært resultat før skattekostnad		-1 361 498	-2 479 215
Skattekostnad på resultat	5		
Ordinært resultat etter skattekostnad		-1 361 498	-2 479 215
Årsresultat		-1 361 498	-2 479 215
Årsresultat etter minoritetsinteresser		-1 361 498	-2 479 215
Totalresultat		-1 361 498	-2 479 215
Overføringer og disponeringar			



Resultatregnskap

Beløp i: NOK	Note	2023	2022
Dekket fra overkurs	6	-962 612	-311 850
Konsernbidrag	6		
Avgjevne konsernbidrag	6		
Udekt tap	6	-398 887	-2 167 365
Sum overføringer og disponeringar		-1 361 498	-2 479 215



Balanse

Beløp i: NOK	Note	2023	2022
BALANSE - EIGEDELAR			
Anleggsmiddel			
Immaterielle egedelar			
Utsett skattefordel	5		
Varige driftsmiddel			
Maskiner og anlegg	4, 7	1 384 226	2 398 019
Driftsløsøre, inventar o.a. utstyr	4	292 500	
Sum varige driftsmiddel		1 676 726	2 398 019
Finansielle anleggsmiddel			
Andre langsiktige fordringer	8	1 898 837	
Sum finansielle anleggsmiddel		1 898 837	
Sum anleggsmiddel		3 575 563	2 398 019
Omløpsmiddel			
Varer			
Krav			
Kundefordringer			4 006 549
Andre kortsiktige fordringer	2, 7, 8	6 723 248	3 248 143
Sum krav		6 723 248	7 254 692
Bankinnskott, kontantar og liknande			
Bankinnskudd, kontanter o.l.	9	298 717	179 892
Sum bankinnskott, kontantar og liknande		298 717	179 892
Sum omløpsmiddel		7 021 965	7 434 584
SUM EIGEDELAR		10 597 528	9 832 603

BALANSE - EIGENKAPITAL OG GJELD

Eigenkapital



Balanse

Beløp i: NOK	Note	2023	2022
Innskoten egenkapital			
Aksjekapital	6, 10	1 785 644	1 003 150
Behaldning av egne aksjar	6	1 048 585	
Overkurs	6		
Annan innskoten egenkapital	6		332 703
Sum innskoten egenkapital		2 834 229	1 335 853
Opptent egenkapital			
Annen egenkapital	6, 11		
Udekt tap	6	398 887	2 167 365
Sum opptent egenkapital		-398 887	-2 167 365
Sum egenkapital		2 435 342	-831 511
Gjeld			
Langsiktig gjeld			
Utsett skatt	5		
Anna langsiktig gjeld			
Konvertible lån	8	101 252	578 754
Øvrig langsiktig gjeld	7	1 143 314	1 365 278
Sum anna langsiktig gjeld		1 244 566	1 944 032
Sum langsiktig gjeld		1 244 566	1 944 032
Kortsiktig gjeld			
Gjeld til kredittinstitusjoner	9	2 037 407	1 983 628
Leverandørgjeld		2 637 184	1 397 091
Betalbar skatt	5		
Skyldig offentlige avgifter		355 641	373 347
Annen kortsiktig gjeld	8	1 887 388	4 966 016
Sum kortsiktig gjeld		6 917 620	8 720 082
Sum gjeld		8 162 186	10 664 114
SUM EIGENKAPITAL OG GJELD		10 597 528	9 832 603
POSTAR UTANOM BALANSEN			
Garantistillingar	7		



Balanse

Beløp i: NOK	Note	2023	2022
Pantstilingar	7		



Brønnøysundregistrene

ÅRSREGNSKAP FOR REGNSKAPSÅRET 2023 - GENERELL INFORMASJON

Journalnummer: 2024 589917

Enheten

Organisasjonsnummer: 926 664 158
Organisasjonsform: Aksjeselskap
Foretaksnavn: GOE-PRODUCTION AS
Forretningsadresse: Viganeset 91
4130 HJELMELAND

Regnskapsår

Årsregnskapets periode: 01.01.2023 - 31.12.2023

Konsern

Morselskap i konsern: Nei

Regnskapsregler

Regler for små foretak benyttet: Ja
Benyttet ved utarbeidelsen av
årsregnskapet til selskapet: Regnskapslovens alminnelige regler

Årsregnskapet fastsatt av kompetent organ

Bekreftet av representant for selskapet: Asle Ravnås
Dato for fastsettelse av årsregnskapet: 23.06.2024

Revisjon

Årsregnskapet er utarbeidet av ekstern
autorisert regnskapsfører: Ja
Ekstern autorisert regnskapsfører har i
løpet av regnskapsåret bistått ved den
løpende regnskapsføringen eller utført
andre tjenester for selskapet enn å
utarbeide årsregnskapet: Ja

Grunnlag for avgivelse

År 2023: Årsregnskap er elektronisk innlevert.
År 2022: Tall er hentet fra elektronisk innlevert årsregnskap fra 2023.

Det er ikke krav til at årsregnskapet m.v. som sendes til Regnskapsregisteret er undertegnet. Kontrollen på at dette er utført ligger hos revisor/enhetens øverste organ. Sikkerheten ivaretas ved at innsender har rolle/rettighet for innsending av årsregnskapet via Altinn, og ved at det bekreftes at årsregnskapet er fastsatt av kompetent organ.

Brønnøysundregistrene, 06.07.2024



Organisasjonsnr: 926 664 158
GOE-PRODUCTION AS

RESULTATREGNSKAP

Beløp i: NOK	Note	2023	2022
RESULTATREKNESKAP			
Inntekter			
Salgsinntekt	1	10 401 781	10 746 926
Annen driftsinntekt	1, 2	6 446 560	
Sum inntekter		16 848 341	10 746 926
Kostnader			
Lønnskostnad	2, 3	5 765 664	4 351 099
Avskrivning av driftsmidler og immaterielle eiendeler	4	502 700	389 700
Annen driftskostnad	2	11 739 374	8 388 575
Sum kostnader		18 007 738	13 129 374
Driftsresultat		-1 159 397	-2 382 448
Finansinntekter og finanskostnader			
Anna renteinntekt		31 206	25 413
Annen finansinntekt		3 873	402
Sum finansinntekter		35 079	25 815
Annan rentekostnad		234 250	114 074
Annen finanskostnad		2 930	8 508
Sum finanskostnader		237 180	122 582
Netto finans		-202 101	-96 767
Ordinært resultat før skattekostnad		-1 361 498	-2 479 215
Skattekostnad på resultat	5		
Ordinært resultat etter skattekostnad		-1 361 498	-2 479 215
Årsresultat		-1 361 498	-2 479 215
Årsresultat etter minoritetsinteresser		-1 361 498	-2 479 215
Totalresultat		-1 361 498	-2 479 215
Overføringer og disponeringar			
Dekket fra overkurs	6	-962 612	-311 850
Konsernbidrag	6		
Avgjjevne konsernbidrag	6		
Udekt tap	6	-398 887	-2 167 365
Sum overføringer og disponeringar		-1 361 498	-2 479 215





Organisasjonsnr: 926 664 158
GOE-PRODUCTION AS

BALANSE

Beløp i: NOK	Note	2023	2022
BALANSE - EIGEDLAR			
Anleggsmiddel			
Immaterielle egedelar			
Utsett skattefordel	5		
Varige driftsmiddel			
Maskiner og anlegg	4, 7	1 384 226	2 398 019
Driftsløsøre, inventar o. a. utstyr	4	292 500	
Sum varige driftsmiddel		1 676 726	2 398 019
Finansielle anleggsmiddel			
Andre langsiktige fordringer	8	1 898 837	
Sum finansielle anleggsmiddel		1 898 837	
Sum anleggsmiddel		3 575 563	2 398 019
Omløpsmiddel			
Varer			
Krav			
Kundefordringer			4 006 549
Andre kortsiktige fordringer	2, 7, 8	6 723 248	3 248 143
Sum krav		6 723 248	7 254 692
Bankinnskott, kontantar og liknande			
Bankinnskudd, kontanter o. l.	9	298 717	179 892
Sum bankinnskott, kontantar og liknande		298 717	179 892
Sum omløpsmiddel		7 021 965	7 434 584
SUM EIGEDLAR		10 597 528	9 832 603
BALANSE - EIGENKAPITAL OG GJELD			
Eigenkapital			
Innskoten eigenkapital			
Aksjekapital	6, 10	1 785 644	1 003 150
Behaldning av egne aksjar	6	1 048 585	
Overkurs	6		
Annan innskoten eigenkapital	6		332 703



Sum innskoten egenkapital		2 834 229	1 335 853
Opptent egenkapital			
Annen egenkapital	6, 11		
Udekt tap	6	398 887	2 167 365
Sum opptent egenkapital		-398 887	-2 167 365
Sum egenkapital		2 435 342	-831 511
Gjeld			
Langsiktig gjeld			
Utsett skatt	5		
Anna langsiktig gjeld			
Konvertible lån	8	101 252	578 754
Øvrig langsiktig gjeld	7	1 143 314	1 365 278
Sum anna langsiktig gjeld		1 244 566	1 944 032
Sum langsiktig gjeld		1 244 566	1 944 032
Kortsiktig gjeld			
Gjeld til			
kredittinstitusjoner	9	2 037 407	1 983 628
Leverandørgjeld		2 637 184	1 397 091
Betalbar skatt	5		
Skyldig offentlige avgifter		355 641	373 347
Annen kortsiktig gjeld	8	1 887 388	4 966 016
Sum kortsiktig gjeld		6 917 620	8 720 082
Sum gjeld		8 162 186	10 664 114
SUM EIGENKAPITAL OG GJELD		10 597 528	9 832 603
POSTAR UTANOM BALANSEN			
Garantistillingar	7		
Pantstillingar	7		



Organisasjonsnr: 926 664 158
GOE-PRODUCTION AS

NOTEOPPLYSNINGER - SELSKAP - alle poster oppgitt i hele tall

Note

Tal på årsverk i regnskapsåret
11.00

Sum Beløp

Balanseført verdi 31.12. Varige driftsmiddel Immaterielle eigned.

Konsernregnskap

Morselskapet sitt navn

Forretningskontor for morselskapet

Grunn til at dotterselskap ikke er tatt med i konsolideringa

Samla beløp - tilknytt selskap Årets Fjorårets

Samla beløp - føretak i samme konsern Årets Fjorårets

Samla beløp - føretak i samme konsern Årets Fjorårets

Samla beløp - felles kontrollert verksemd Årets Fjorårets

Pantstillingar Beløp

Behaldning av egne aksjar Tal på aksjar Pålydande Andel av aksjek.



Årsregnskap 2023 Goe-production AS

Resultatregnskap
Balanse
Noter til regnskapet

Org.nr.: 926 664 158



Resultatregnskap

Goe-production AS

Driftsinntekter og driftskostnader	Note	2023	2022
Salgsinntekt	1	10 401 781	10 746 926
Annen driftsinntekt	1, 2	6 446 560	0
Sum driftsinntekter		16 848 341	10 746 926
Lønnskostnad	2, 3	5 765 664	4 351 099
Avskrivning av driftsmidler og immaterielle eiendeler	4	502 700	389 700
Annen driftskostnad	2	11 739 374	8 388 575
Sum driftskostnader		18 007 738	13 129 374
Driftsresultat		-1 159 397	-2 382 448
Finansinntekter og finanskostnader			
Annen renteinntekt		31 206	25 413
Annen finansinntekt		3 873	402
Annen rentekostnad		234 250	114 074
Annen finanskostnad		2 930	8 508
Resultat av finansposter		-202 101	-96 767
Resultat før skattekostnad		-1 361 498	-2 479 215
Skattekostnad på resultat	5	0	0
Resultat		-1 361 498	-2 479 215
Årsresultat		-1 361 498	-2 479 215
Overføringer			
Dekket fra overkurs	6	962 612	311 850
Overført til udekket tap	6	398 887	2 167 365
Sum overføringer		-1 361 498	-2 479 215



Balanse

Goe-production AS

Eiendeler	Note	2023	2022
Anleggsmidler			
Varige driftsmidler			
Maskiner og anlegg	4, 7	1 384 226	2 398 019
Driftsløsøre, inventar o.a. utstyr	4	292 500	0
Sum varige driftsmidler		1 676 726	2 398 019
Finansielle anleggsmidler			
Andre langsiktige fordringer	8	1 898 837	0
Sum finansielle anleggsmidler		1 898 837	0
Sum anleggsmidler		3 575 563	2 398 019
Omløpsmidler			
Fordringer			
Kundefordringer		0	4 006 549
Andre kortsiktige fordringer	2, 7, 8	6 723 248	3 248 143
Sum fordringer		6 723 248	7 254 692
Bankinnskudd, kontanter o.l.	9	298 717	179 892
Sum omløpsmidler		7 021 965	7 434 584
Sum eiendeler		10 597 528	9 832 603



Balanse

Goe-production AS

Egenkapital og gjeld	Note	2023	2022
Egenkapital			
Innskutt egenkapital			
Aksjekapital	6, 10	1 785 644	1 003 150
Besluttet, ikke registrert kapitalforhøyelse	6	1 048 585	0
Annen innskutt egenkapital	6	0	332 703
Sum innskutt egenkapital		2 834 229	1 335 853
Opptjent egenkapital			
Annen egenkapital	6, 11	0	0
Udekket tap	6	-398 887	-2 167 365
Sum opptjent egenkapital		-398 887	-2 167 365
Sum egenkapital		2 435 342	-831 511
Gjeld			
Annen langsiktig gjeld			
Konvertible lån	8	101 252	578 754
Øvrig langsiktig gjeld	7	1 143 314	1 365 278
Sum annen langsiktig gjeld		1 244 566	1 944 032
Kortsiktig gjeld			
Gjeld til kredittinstitusjoner	9	2 037 407	1 983 628
Leverandørgjeld		2 637 184	1 397 091
Skyldig offentlige avgifter		355 641	373 347
Annen kortsiktig gjeld	8	1 887 388	4 966 016
Sum kortsiktig gjeld		6 917 620	8 720 082
Sum gjeld		8 162 186	10 664 114
Sum egenkapital og gjeld		10 597 528	9 832 603

Hjelmeland, 23.06.2024
Styret i Goe-production AS

Asle Ravnås
styreleder

Mette Gravdal Ravnås
styremedlem

Klaus Tveita
daglig leder

Goe-production AS

Side 4



Regnskapsprinsipper

Årsregnskapet er satt opp i samsvar med regnskapsloven og god regnskapsskikk for små foretak.

Valuta

Pengeposter i utenlandsk valuta vurderes iht. kursen ved regnskapsårets slutt.

Skatt

Skattekostnaden i resultatregnskapet omfatter både periodens betalbare skatt og endring i utsatt skatt. Utsatt skatt er beregnet med 22 % på grunnlag av de midlertidige forskjeller som eksisterer mellom regnskapsmessige og skattemessige verdier, samt ligningsmessig underskudd til fremføring ved utgangen av regnskapsåret. Skatteøkende og skattereduserende midlertidige forskjeller som reverserer eller kan reverseres i samme periode er utlignet og nettoført.

Klassifisering og vurdering av anleggsmidler

Anleggsmidler omfatter eiendeler bestemt til varig eie og bruk. Anleggsmidler er vurdert til anskaffelseskost. Varige driftsmidler balanseføres og avskrives over driftsmidlets økonomiske levetid. Varige driftsmidler nedskrives til gjenvinnbart beløp ved verdifall som forventes ikke å være forbigående. Gjenvinnbart beløp er det høyeste av netto salgsverdi og verdi i bruk. Verdi i bruk er nåverdi av fremtidige kontantstrømmer knyttet til eiendelen. Nedskrivningen reverseres når grunnlaget for nedskrivningen ikke lenger er til stede.

Klassifisering og vurdering av omløpsmidler

Omløpsmidler og kortsiktig gjeld omfatter normalt poster som forfaller til betaling innen ett år etter balansedagen, samt poster som knytter seg til varekretsløpet. Omløpsmidler vurderes til laveste verdi av anskaffelseskost og virkelig verdi.

Fordringer

Kundefordringer og andre fordringer oppføres til pålydende etter fradrag for avsetning til forventet tap. Avsetning til tap gjøres på grunnlag av en individuell vurdering av de enkelte fordringene.

Forskning og utvikling

Utgifter til forskning og utvikling resultatføres i den perioden de påløper. Skattefunn refusjoner vedrørende forskning og utvikling er regnskapsført som reduksjon av anskaffelseskost i balansen eller over resultat.



Note 2 Tilskudd og bidrag

	2023	2022
Inntektsførte offentlige tilskudd		
Tilskudd fra Innovasjon Norge	2 071 245	0
Tilskudd fra Ryfylkefondet	1 369 418	0
Sum	3 440 663	0
Inntektsførte tilskudd og bidrag fra andre		
Tilskudd fra Handelens Miljøfond	1 740 675	0
Bidrag fra Norges Fotballforbund	1 265 222	0
Sum	3 005 897	0

Selskapet har fått innvilget SkatteFunn prosjekt fra Norges Forskningsråd knyttet til selskapets forsknings og utviklingsprosjekt knyttet til testing forut for fullskala produksjonslinje for miljøvennlig fotballgranulat til bruk i kunstgressanlegg. I regnskapet for 2023 er det påløpt prosjektkostnader på tilsammen kr. 14 519 307 hvor det er innregnet tilskudd fra SkatteFunn som kostnadsreduksjoner med tilsammen kr. 2 758 668.

Note 3 Lønnskostnader og ytelser

Lønnskostnader	2023	2022
Lønninger	6 303 355	5 001 594
Styrehonorar	0	0
Arbeidsgiveravgift	728 075	534 284
Pensjonskostnader	68 362	37 233
Andre ytelser	163 341	95 666
Innregnet Skattefunn tilskudd	-1 497 469	-1 317 678
Sum	5 765 664	4 351 099

Selskapet sysselsatte 7 årsverk ved utgangen av 2023.

Note 4 Anleggsmidler

	Maskiner og anlegg	Driftsløsøre, inventar ol.	Sum
Anskaffelseskost pr. 01.01.23	2 974 519		2 974 519
Tilgang kjøpte driftsmidler	264 658	351 000	615 658
Avgang i året	834 250		834 250
Anskaffelseskost 31.12.23	2 404 926	351 000	2 755 926
Akkumulerte avskrivninger 31.12.23	1 020 700	58 500	1 079 200
Av- og nedskrivninger pr. 31.12.23	1 020 700	58 500	1 079 200
Bokført verdi 31.12.23	1 384 226	292 500	1 676 726
Årets ordinære avskrivninger	444 200	58 500	502 700
Økonomisk levetid	5 år		
Avskrivningsplan	Lineær	Lineær	

Selskapet har i 2023 solgt driftsmidler som var anskaffet i tidligere perioder for kr 834 250 hvor disse er overført til leasingavtaler og leaset tilbake av selskapet.



Note 5 Skatt

Arets skattekostnad	2023	2022
Resultatført skatt på ordinært resultat:		
Betalbar skatt	0	0
Endring i utsatt skattefordel	0	0
Skattekostnad ordinært resultat	0	0
Skattepliktig inntekt:		
Resultat før skatt	-1 361 498	-2 479 215
Permanente forskjeller	-2 786 274	-2 904 051
Endring i midlertidige forskjeller	139 344	-143 581
Skattepliktig inntekt	-4 008 429	-5 526 846
Betalbar skatt i balansen:		
Betalbar skatt på årets resultat	0	0
Sum betalbar skatt i balansen	0	0

Skatteeffekten av midlertidige forskjeller som har gitt opphav til utsatt skatt og utsatte skattefordeler, spesifisert på typer av midlertidige forskjeller

	2023	2022	Endring
Varige driftsmidler	145 102	264 896	119 794
Fordringer	-19 550	0	19 550
Sum	125 552	264 896	139 344
Akkumulert fremførbart underskudd	-15 371 911	-11 363 482	4 008 429
Inngår ikke i beregningen av utsatt skatt	15 246 359	11 098 586	-4 147 773
Grunnlag for utsatt skattefordel	0	0	0
Utsatt skattefordel (22 %)	0	0	0

I henhold til god regnskapsskikk balanseføres ikke utsatt skattefordel.

Note 6 Egenkapital

	Aksjekapital	Besluttet, ikke reg. kapitalforhøyelse*	Annen innskutt egenkapital	Overkurs	Udekket tap	Sum egenkapital
Pr. 31.12.2022	1 003 150	0	332 703	0	-2 167 365	-831 511
Gjeldskonvertering		1 048 585	-332 703			715 882
Kontantemisjon	782 494			3 129 976		3 912 470
Årets resultat				-962 612	-398 887	-1 361 499
Dekning av tidligere tap				-2 167 364	2 167 364	0
Pr. 31.12.2023	1 785 644	1 048 585	0	0	-398 887	2 435 342

* Kapitalforhøyelse ved konvertering av fordring vedtatt i generalforsamling 14.12.2023 og registrert i foretaksregisteret 06.03.2024.



Note 7 Pantstillelser og garantier

	31.12.2023	31.12.2022
Pantsikret gjeld, pantstillelser og garantier		
Øvrig langsiktig gjeld	1 143 314	1 365 278
Kortsiktig gjeld til kredittinstitusjoner (kassekreditt)	2 037 407	0
Sum	3 180 721	1 365 278
Regnskapsført verdi av pantsikrede eiendeler		
Driftstilbehør	1 676 726	1 045 676
Fordringer, herunder tilgode Skattefunnsfradrag	6 498 449	2 894 954
Sum	8 175 176	3 940 630

Ingen del av selskapets langsiktige gjeld forfaller senere enn 5 år fra balansedagen.

Note 8 Spesifikasjon fordringer og gjeld

	2023	2022
Andre langsiktige fordringer		
Forskuddsbetalt startleie leasingavtaler	1 898 837	0
Sum	1 898 837	0
Andre kortsiktige fordringer		
Fordring på Goe-Chalk AS	62 000	0
Fordring på SkatteFunn midler 2023	2 758 668	2 894 954
Tilgode MVA oppgjør	727 471	221 030
Øvrige kortsiktige fordringer	178 549	132 159
Opptjent, ikke fakturert inntekt	2 996 560	0
Sum	6 723 248	3 248 143
Konvertible lån		
Konvertible lån fra nøkkelpersoner	45 002	522 504
Konvertible lån fra leverandører	56 250	56 250
Sum	101 252	578 754

Det er gjort avtaler med nøkkelpersoner i selskapet hvor deler av lønn holdes tilbake for å benyttes til å tegne aksjer i selskapet. Tilsvarende avtaler er inngått for enkelte leverandører.

Annen kortsiktig gjeld		
Gjeld til Goe-IP AS	104 108	1 795 906
Gjeld til Goe-Chalk AS	0	1 467 268
Øvrig kortsiktig gjeld	1 783 280	1 205 365
Sum	1 887 388	4 468 538



Note 9 Bankinnskudd og gjeld til kredittinstitusjoner

Innestående midler på skattetrekkskonto (bundne midler) er på kr. 298 717.

Selskapet har ved utgangen av året en kassekreditt med grense på kr 2 000 000.

Note 10 Aksjonærer

Aksjekapitalen i Goe-production AS pr. 31.12.2023 består av:

	Antall	Pålydende	Bokført
Ordinære aksjer	1 785 644	1,00	1 785 644
Sum	1 785 644		1 785 644

Eierstruktur

	Sum	Eierandel	Stemmeandel
Goe-ip AS	1 061 250	59,43%	59,43%
Solhøgda 1 AS	150 000	8,40%	8,40%
Are Bjørkum Arneson	138 750	7,77%	7,77%
Etienne Rott Vidrequin	138 750	7,77%	7,77%
Jonas Gravdal Ravnås	138 750	7,77%	7,77%
Klaus Tveita	89 994	5,04%	5,04%
Aukland Eiendomsselskap AS	65 000	3,64%	3,64%
Seko AS	2 000	0,11%	0,11%
Kariann Dahle	1 000	0,06%	0,06%
Aina Lillejord Ahsam	150	0,01%	0,01%
Totalt antall aksjer	1 785 644	100,00%	100,00%

Aksjer eiet indirekte av medlemmer av styret eller daglig leder:

Navn	Verv	Sum
Asle Ravnås	styreleder	238 145
Klaus Tveita	daglig leder	89 994
Mette Gravdal Ravnås	styremedlem	238 145
Klaus Tveita	Daglig leder	75 000
Totalt antall aksjer		641 283

Note 11 Fortsatt drift

Årsregnskapet er avlagt under forutsetning om fortsatt drift.

Selskapet er i en overgangsfase fra et lengre utviklingsløp til kommersialisering av den utviklede teknologien. Styret er klar over at selskapet har en krevende likviditetssituasjon i denne fasen, og arbeider kontinuerlig med å forbedre likviditetssituasjonen og sikre finansiering frem til selskapets omsetning fra drift er tilstrekkelig til å betjene selskapets løpende forpliktelser. Dialog med ulike markedsaktører, samt eksisterende og potensielle, nye samarbeidspartnere tilsier at fremtidsutsiktene til selskapet er positive og at selskapet vil lykkes med kommersialiseringen av teknologien som er utviklet. Selskapet har i juni 2024 inngått de første kommersielle avtalene vedrørende salg av selskapets innfyll til kunstgressbaner.

Basert på ovennevnte er styret av den oppfatning at forutsetningen om fortsatt drift kan legges til grunn, og at det ikke er vesentlig usikkerhet knyttet til selskapets evne til fortsatt drift.



Årsregnskap 2023 Goe-production AS

Resultatregnskap
Balanse
Noter til regnskapet

Org.nr.: 926 664 158

Doc ID: 51ea242d94c0e344a25a734ee01062278bdd3269



Resultatregnskap

Goe-production AS

Driftsinntekter og driftskostnader	Note	2023	2022
Salgsinntekt	1	10 401 781	10 746 926
Annen driftsinntekt	1, 2	6 446 560	0
Sum driftsinntekter		16 848 341	10 746 926
Lønnskostnad	2, 3	5 765 664	4 351 099
Avskrivning av driftsmidler og immaterielle eiendeler	4	502 700	389 700
Annen driftskostnad	2	11 739 374	8 388 575
Sum driftskostnader		18 007 738	13 129 374
Driftsresultat		-1 159 397	-2 382 448
Finansinntekter og finanskostnader			
Annen renteinntekt		31 206	25 413
Annen finansinntekt		3 873	402
Annen rentekostnad		234 250	114 074
Annen finanskostnad		2 930	8 508
Resultat av finansposter		-202 101	-96 767
Resultat før skattekostnad		-1 361 498	-2 479 215
Skattekostnad på resultat	5	0	0
Resultat		-1 361 498	-2 479 215
Årsresultat		-1 361 498	-2 479 215
Overføringer			
Dekket fra overkurs	6	962 612	311 850
Overført til udekket tap	6	398 887	2 167 365
Sum overføringer		-1 361 498	-2 479 215



Balanse

Goe-production AS

Eiendeler	Note	2023	2022
Anleggsmidler			
Varige driftsmidler			
Maskiner og anlegg	4, 7	1 384 226	2 398 019
Driftsløsøre, inventar o.a. utstyr	4	292 500	0
Sum varige driftsmidler		1 676 726	2 398 019
Finansielle anleggsmidler			
Andre langsiktige fordringer	8	1 898 837	0
Sum finansielle anleggsmidler		1 898 837	0
Sum anleggsmidler		3 575 563	2 398 019
Omløpsmidler			
Fordringer			
Kundefordringer		0	4 006 549
Andre kortsiktige fordringer	2, 7, 8	6 723 248	3 248 143
Sum fordringer		6 723 248	7 254 692
Bankinnskudd, kontanter o.l.	9	298 717	179 892
Sum omløpsmidler		7 021 965	7 434 584
Sum eiendeler		10 597 528	9 832 603

Goe-production AS

Side 3

Doc ID: 51ea242d94c0e344a25a734ee01062278bdd3269




Balanse

Goe-production AS

Egenkapital og gjeld	Note	2023	2022
Egenkapital			
Innskutt egenkapital			
Aksjekapital	6, 10	1 785 644	1 003 150
Besluttet, ikke registrert kapitalforhøyelse	6	1 048 585	0
Annen innskutt egenkapital	6	0	332 703
Sum innskutt egenkapital		2 834 229	1 335 853
Opptjent egenkapital			
Annen egenkapital	6, 11	0	0
Udekket tap	6	-398 887	-2 167 365
Sum opptjent egenkapital		-398 887	-2 167 365
Sum egenkapital		2 435 342	-831 511
Gjeld			
Annen langsiktig gjeld			
Konvertible lån	8	101 252	578 754
Øvrig langsiktig gjeld	7	1 143 314	1 365 278
Sum annen langsiktig gjeld		1 244 566	1 944 032
Kortsiktig gjeld			
Gjeld til kredittinstitusjoner	9	2 037 407	1 983 628
Leverandørgjeld		2 637 184	1 397 091
Skyldig offentlige avgifter		355 641	373 347
Annen kortsiktig gjeld	8	1 887 388	4 966 016
Sum kortsiktig gjeld		6 917 620	8 720 082
Sum gjeld		8 162 186	10 664 114
Sum egenkapital og gjeld		10 597 528	9 832 603

Hjelmeland, 23.06.2024
Styret i Goe-production AS


Asle Ravnås
styreleder


Mette Gravdal Ravnås
styremedlem


Klaus Tveita
daglig leder

Goe-production AS

Side 4

Doc ID: 51ea242d94c0e344a25a734ee01062278bdd3269



Regnskapsprinsipper

Årsregnskapet er satt opp i samsvar med regnskapsloven og god regnskapsskikk for små foretak.

Valuta

Pengeposter i utenlandsk valuta vurderes iht. kursen ved regnskapsårets slutt.

Skatt

Skattekostnaden i resultatregnskapet omfatter både periodens betalbare skatt og endring i utsatt skatt. Utsatt skatt er beregnet med 22 % på grunnlag av de midlertidige forskjeller som eksisterer mellom regnskapsmessige og skattemessige verdier, samt ligningsmessig underskudd til fremføring ved utgangen av regnskapsåret. Skatteøkende og skattereduserende midlertidige forskjeller som reverserer eller kan reverseres i samme periode er utlignet og nettoført.

Klassifisering og vurdering av anleggsmidler

Anleggsmidler omfatter eiendeler bestemt til varig eie og bruk. Anleggsmidler er vurdert til anskaffelseskost. Varige driftsmidler balanseføres og avskrives over driftsmidlets økonomiske levetid. Varige driftsmidler nedskrives til gjenvinnbart beløp ved verdifall som forventes ikke å være forbigående. Gjenvinnbart beløp er det høyeste av netto salgsværdi og verdi i bruk. Verdi i bruk er nåverdi av fremtidige kontantstrømmer knyttet til eiendelen. Nedskrivningen reverseres når grunnlaget for nedskrivningen ikke lenger er til stede.

Klassifisering og vurdering av omløpsmidler

Omløpsmidler og kortsiktig gjeld omfatter normalt poster som forfaller til betaling innen ett år etter balansedagen, samt poster som knytter seg til varekretsløpet. Omløpsmidler vurderes til laveste verdi av anskaffelseskost og virkelig verdi.

Fordringer

Kundefordringer og andre fordringer oppføres til pålydende etter fradrag for avsetning til forventet tap. Avsetning til tap gjøres på grunnlag av en individuell vurdering av de enkelte fordringene.

Forskning og utvikling

Utgifter til forskning og utvikling resultatføres i den perioden de påløper. Skattefunn refusjoner vedrørende forskning og utvikling er regnskapsført som reduksjon av anskaffelseskost i balansen eller over resultat.



Note 2 Tilskudd og bidrag

	2023	2022
Inntektsførte offentlige tilskudd		
Tilskudd fra Innovasjon Norge	2 071 245	0
Tilskudd fra Ryfylkefondet	1 369 418	0
Sum	3 440 663	0
Inntektsførte tilskudd og bidrag fra andre		
Tilskudd fra Handelens Miljøfond	1 740 675	0
Bidrag fra Norges Fotballforbund	1 265 222	0
Sum	3 005 897	0

Selskapet har fått innvilget SkatteFunn prosjekt fra Norges Forskningsråd knyttet til selskapets forsknings og utviklingsprosjekt knyttet til testing forut for fullskala produksjonslinje for miljøvennlig fotballgranulat til bruk i kunstgressanlegg. I regnskapet for 2023 er det påløpt prosjektkostnader på tilsammen kr. 14 519 307 hvor det er innregnet tilskudd fra SkatteFunn som kostnadsreduksjoner med tilsammen kr. 2 758 668.

Note 3 Lønnskostnader og ytelser

Lønnskostnader	2023	2022
Lønninger	6 303 355	5 001 594
Styrehonorar	0	0
Arbeidsgiveravgift	728 075	534 284
Pensjonskostnader	68 362	37 233
Andre ytelser	163 341	95 666
Innregnet Skattefunn tilskudd	-1 497 469	-1 317 678
Sum	5 765 664	4 351 099

Selskapet sysselsatte 7 årsverk ved utgangen av 2023.

Note 4 Anleggsmidler

	Maskiner og anlegg	Driftsløsøre, inventar ol.	Sum
Anskaffelseskost pr. 01.01.23	2 974 519		2 974 519
Tilgang kjøpte driftsmidler	264 658	351 000	615 658
Avgang i året	834 250		834 250
Anskaffelseskost 31.12.23	2 404 926	351 000	2 755 926
Akkumulerte avskrivninger 31.12.23	1 020 700	58 500	1 079 200
Av- og nedskrivninger pr. 31.12.23	1 020 700	58 500	1 079 200
Bokført verdi 31.12.23	1 384 226	292 500	1 676 726
Årets ordinære avskrivninger	444 200	58 500	502 700
Økonomisk levetid	5 år		
Avskrivningsplan	Lineær	Lineær	

Selskapet har i 2023 solgt driftsmidler som var anskaffet i tidligere perioder for kr 834 250 hvor disse er overført til leasingavtaler og leaset tilbake av selskapet.



Note 5 Skatt

Årets skattekostnad	2023	2022
Resultatført skatt på ordinært resultat:		
Betalbar skatt	0	0
Endring i utsatt skattefordel	0	0
Skattekostnad ordinært resultat	0	0
Skattepliktig inntekt:		
Resultat før skatt	-1 361 498	-2 479 215
Permanente forskjeller	-2 786 274	-2 904 051
Endring i midlertidige forskjeller	139 344	-143 581
Skattepliktig inntekt	-4 008 429	-5 526 846
Betalbar skatt i balansen:		
Betalbar skatt på årets resultat	0	0
Sum betalbar skatt i balansen	0	0

Skatteeffekten av midlertidige forskjeller som har gitt opphav til utsatt skatt og utsatte skattefordeler, spesifisert på typer av midlertidige forskjeller

	2023	2022	Endring
Varige driftsmidler	145 102	264 896	119 794
Fordringer	-19 550	0	19 550
Sum	125 552	264 896	139 344
Akkumulert fremførbart underskudd	-15 371 911	-11 363 482	4 008 429
Inngår ikke i beregningen av utsatt skatt	15 246 359	11 098 586	-4 147 773
Grunnlag for utsatt skattefordel	0	0	0
Utsatt skattefordel (22 %)	0	0	0

I henhold til god regnskapsskikk balanseføres ikke utsatt skattefordel.

Note 6 Egenkapital

	Aksjekapital	Besluttet, ikke reg. kapitalforhøyelse*	Annen innskutt egenkapital	Overkurs	Udekket tap	Sum egenkapital
Pr. 31.12.2022	1 003 150	0	332 703	0	-2 167 365	-831 511
Gjeldskonvertering		1 048 585	-332 703			715 882
Kontantemisjon	782 494			3 129 976		3 912 470
Årets resultat				-962 612	-398 887	-1 361 499
Dekning av tidligere tap				-2 167 364	2 167 364	0
Pr. 31.12.2023	1 785 644	1 048 585	0	0	-398 887	2 435 342

* Kapitalforhøyelse ved konvertering av fordring vedtatt i generalforsamling 14.12.2023 og registrert i foretaksregisteret 06.03.2024.



Note 7 Pantstillelser og garantier

	31.12.2023	31.12.2022
Pantsikret gjeld, pantstillelser og garantier		
Øvrig langsiktig gjeld	1 143 314	1 365 278
Kortsiktig gjeld til kredittinstitusjoner (kassekreditt)	2 037 407	0
Sum	3 180 721	1 365 278
Regnskapsført verdi av pantsikrede eiendeler		
Driftstilbehør	1 676 726	1 045 676
Fordringer, herunder tilgode Skattefunnsfradrag	6 498 449	2 894 954
Sum	8 175 176	3 940 630

Ingen del av selskapets langsiktige gjeld forfaller senere enn 5 år fra balansedagen.

Note 8 Spesifikasjon fordringer og gjeld

	2023	2022
Andre langsiktige fordringer		
Forskuddsbetalt startleie leasingavtaler	1 898 837	0
Sum	1 898 837	0
Andre kortsiktige fordringer		
Fordring på Goe-Chalk AS	62 000	0
Fordring på SkatteFunn midler 2023	2 758 668	2 894 954
Tilgode MVA oppgjør	727 471	221 030
Øvrige kortsiktige fordringer	178 549	132 159
Opptjent, ikke fakturert inntekt	2 996 560	0
Sum	6 723 248	3 248 143
Konvertible lån		
Konvertible lån fra nøkkelpersoner	45 002	522 504
Konvertible lån fra leverandører	56 250	56 250
Sum	101 252	578 754

Det er gjort avtaler med nøkkelpersoner i selskapet hvor deler av lønn holdes tilbake for å benyttes til å tegne aksjer i selskapet. Tilsvarende avtaler er inngått for enkelte leverandører.

Annen kortsiktig gjeld		
Gjeld til Goe-IP AS	104 108	1 795 906
Gjeld til Goe-Chalk AS	0	1 467 268
Øvrig kortsiktig gjeld	1 783 280	1 205 365
Sum	1 887 388	4 468 538



Note 9 Bankinnskudd og gjeld til kredittinstitusjoner

Innestående midler på skattetrekkskonto (bundne midler) er på kr. 298 717.

Selskapet har ved utgangen av året en kassekreditt med grense på kr 2 000 000.

Note 10 Aksjonærer

Aksjekapitalen i Goe-production AS pr. 31.12.2023 består av:

	Antall	Pålydende	Bokført
Ordinære aksjer	1 785 644	1,00	1 785 644
Sum	1 785 644		1 785 644

Eierstruktur

	Sum	Eierandel	Stemmeandel
Goe-ip AS	1 061 250	59,43%	59,43%
Solhøgda 1 AS	150 000	8,40%	8,40%
Are Bjørkum Arneson	138 750	7,77%	7,77%
Etienne Rott Vidrequin	138 750	7,77%	7,77%
Jonas Gravdal Ravnås	138 750	7,77%	7,77%
Klaus Tveita	89 994	5,04%	5,04%
Aukland Eiendomsselskap AS	65 000	3,64%	3,64%
Seko AS	2 000	0,11%	0,11%
Kariann Dahle	1 000	0,06%	0,06%
Aina Lillejord Ahsam	150	0,01%	0,01%
Totalt antall aksjer	1 785 644	100,00%	100,00%

Aksjer eiet indirekte av medlemmer av styret eller daglig leder:

Navn	Verv	Sum
Asle Ravnås	styreleder	238 145
Klaus Tveita	daglig leder	89 994
Mette Gravdal Ravnås	styremedlem	238 145
Klaus Tveita	Daglig leder	75 000
Totalt antall aksjer		641 283

Note 11 Fortsatt drift

Årsregnskapet er avlagt under forutsetning om fortsatt drift.

Selskapet er i en overgangsfase fra et lengre utviklingsløp til kommersialisering av den utviklede teknologien. Styret er klar over at selskapet har en krevende likviditetssituasjon i denne fasen, og arbeider kontinuerlig med å forbedre likviditetssituasjonen og sikre finansiering frem til selskapets omsetning fra drift er tilstrekkelig til å betjene selskapets løpende forpliktelser. Dialog med ulike markedsaktører, samt eksisterende og potensielle, nye samarbeidspartnere tilsier at fremtidsutsiktene til selskapet er positive og at selskapet vil lykkes med kommersialiseringen av teknologien som er utviklet. Selskapet har i juni 2024 inngått de første kommersielle avtalene vedrørende salg av selskapets innfyll til kunstgressbaner.






Basert på ovennevnte er styret av den oppfatning at forutsetningen om fortsatt drift kan legges til grunn, og at det ikke er vesentlig usikkerhet knyttet til selskapets evne til fortsatt drift.



Audit trail

Title	Styremøte årsregnskap 2023 Goe-Production AS
File name	Styremøte.pdf and 1 other
Document ID	51ea242d94c0e344a25a734ee01062278bdd3269
Audit trail date format	MM / DD / YYYY
Status	◆ Signed

Document History

 SENT	06 / 27 / 2024 08:56:20 UTC	Sent for signature to Asle Ravnås (aslr@goe-ip.com), Mette Gravdal Ravnås (mgravnas@gmail.com) and Klaus Tveita (kltv@goe-ip.com) from post@relevantregnskap.no IP: 212.33.129.146
 VIEWED	06 / 27 / 2024 13:07:43 UTC	Viewed by Asle Ravnås (aslr@goe-ip.com) IP: 212.33.131.106
 SIGNED	06 / 27 / 2024 13:08:11 UTC	Signed by Asle Ravnås (aslr@goe-ip.com) IP: 212.33.131.106
 VIEWED	06 / 27 / 2024 19:15:44 UTC	Viewed by Mette Gravdal Ravnås (mgravnas@gmail.com) IP: 79.160.70.10
 SIGNED	06 / 27 / 2024 19:17:07 UTC	Signed by Mette Gravdal Ravnås (mgravnas@gmail.com) IP: 79.160.70.10

Powered by  Dropbox Sign



Til generalforsamlingen i Goe-Production AS

Uavhengig revisors beretning

Konklusjon

Vi har revidert årsregnskapet for Goe-Production AS som viser et underskudd på kr 1 361 498. Årsregnskapet består av balanse per 31. desember 2023, resultatregnskap for regnskapsåret avsluttet per denne datoen og noter til årsregnskapet, herunder et sammendrag av viktige regnskapsprinsipper.

Etter vår mening

- oppfyller årsregnskapet gjeldende lovkrav, og
- gir årsregnskapet et rettviseende bilde av selskapets finansielle stilling per 31. desember 2023 og av dets resultater for regnskapsåret avsluttet per denne datoen i samsvar med regnskapslovens regler og god regnskapsskikk i Norge.

Grunnlag for konklusjonen

Vi har gjennomført revisjonen i samsvar med International Standards on Auditing (ISA-ene). Våre oppgaver og plikter i henhold til disse standardene er beskrevet nedenfor under "Revisors oppgaver og plikter ved revisjonen av årsregnskapet". Vi er uavhengige av selskapet i samsvar med kravene i relevante lover og forskrifter i Norge og International Code of Ethics for Professional Accountants (inkludert internasjonale uavhengighetsstandarder) utstedt av International Ethics Standards Board for Accountants (IESBA-reglene), og vi har overholdt våre øvrige etiske forpliktelser i samsvar med disse kravene. Innhentet revisjonsbevis er etter vår vurdering tilstrekkelig og hensiktsmessig som grunnlag for vår konklusjon.

Ledelsens ansvar for årsregnskapet

Styret og daglig leder (ledelsen) er ansvarlige for å utarbeide årsregnskapet og for at det gir et rettviseende bilde i samsvar med regnskapslovens regler og god regnskapsskikk i Norge. Ledelsen er også ansvarlig for slik intern kontroll som den finner nødvendig for å kunne utarbeide et årsregnskap som ikke inneholder vesentlig feilinformasjon, verken som følge av misligheter eller utilsiktede feil.

Ved utarbeidelsen av årsregnskapet må ledelsen ta standpunkt til selskapets evne til fortsatt drift og opplyse om forhold av betydning for fortsatt drift. Forutsetningen om fortsatt drift skal legges til grunn for årsregnskapet så lenge det ikke er sannsynlig at virksomheten vil bli avviklet.

Revisors oppgaver og plikter ved revisjonen av årsregnskapet

Vårt mål er å oppnå betryggende sikkerhet for at årsregnskapet som helhet ikke inneholder vesentlig feilinformasjon, verken som følge av misligheter eller utilsiktede feil, og å avgi en revisjonsberetning som inneholder vår konklusjon. Betryggende sikkerhet er en høy grad av sikkerhet, men ingen garanti for at en revisjon utført i samsvar med ISA-ene, alltid vil avdekke vesentlig feilinformasjon. Feilinformasjon kan oppstå som følge av misligheter eller utilsiktede feil. Feilinformasjon er å anse som vesentlig dersom den enkeltvis eller samlet med rimelighet kan forventes å påvirke de økonomiske beslutningene som brukerne foretar på grunnlag av årsregnskapet.



Revisors beretning - 2023
Goe-Production AS

Som del av en revisjon i samsvar med ISA-ene, utøver vi profesjonelt skjønn og utviser profesjonell skepsis gjennom hele revisjonen. I tillegg:

- identifiserer og vurderer vi risikoen for vesentlig feilinformasjon i årsregnskapet, enten det skyldes misligheter eller utilsiktede feil. Vi utformer og gjennomfører revisjonshandlinger for å håndtere slike risikoer, og innhenter revisjonsbevis som er tilstrekkelig og hensiktsmessig som grunnlag for vår konklusjon. Risikoen for at vesentlig feilinformasjon som følge av misligheter ikke blir avdekket, er høyere enn for feilinformasjon som skyldes utilsiktede feil, siden misligheter kan innebære samarbeid, forfalskning, bevisste utelatelser, uriktige fremstillinger eller overstyring av intern kontroll.
- opparbeider vi oss en forståelse av internkontroll som er relevant for revisjonen, for å utforme revisjonshandlinger som er hensiktsmessige etter omstendighetene, men ikke for å gi uttrykk for en mening om effektiviteten av selskapets interne kontroll.
- evaluerer vi om de anvendte regnskapsprinsippene er hensiktsmessige og om regnskapsestimaterne og tilhørende noteopplysninger utarbeidet av ledelsen er rimelige.
- konkluderer vi på om ledelsens bruk av fortsatt drift-forutsetningen er hensiktsmessig, og basert på innhentede revisjonsbevis, hvorvidt det foreligger vesentlig usikkerhet knyttet til hendelser eller forhold som kan skape tvil av betydning om selskapets evne til fortsatt drift. Dersom vi konkluderer med at det eksisterer vesentlig usikkerhet, kreves det at vi i revisjonsberetningen henleder oppmerksomheten på tilleggsopplysningene i årsregnskapet, eller, dersom slike tilleggsopplysninger ikke er tilstrekkelige, at vi modifierer vår konklusjon. Våre konklusjoner er basert på revisjonsbevis innhentet frem til datoen for revisjonsberetningen. Etterfølgende hendelser eller forhold kan imidlertid medføre at selskapet ikke kan fortsette driften.
- evaluerer vi den samlede presentasjonen, strukturen og innholdet i årsregnskapet, inkludert tilleggsopplysningene, og hvorvidt årsregnskapet gir uttrykk for de underliggende transaksjonene og hendelsene på en måte som gir et rettviseende bilde.

Vi kommuniserer med styret blant annet om det planlagte innholdet i og tidspunkt for revisjonsarbeidet og eventuelle vesentlige funn i revisjonen, herunder vesentlige svakheter i internkontroll som vi avdekker gjennom revisjonen.

Forus, 28. juni 2024

Audit AS

Kai T. Nygaard

statsautorisert revisor