



ÅRSREGNSKAPET FOR REGNSKAPSÅRET 2023 - GENERELL INFORMASJON

Enheten

Organisasjonsnummer: 966 087 005
Organisasjonsform: Aksjeselskap
Foretaksnavn: KRANE GALLERI & RAMMEVERKSTED AS
Forretningsadresse: Ærfuglvegen 8
9015 TROMSØ

Regnskapsår

Årsregnskapets periode: 01.01.2023 - 31.12.2023

Konsern

Morselskap i konsern: Nei

Regnskapsregler

Regler for små foretak benyttet: Ja
Benyttet ved utarbeidelsen av årsregnskapet til selskapet: Regnskapslovens alminnelige regler

Årsregnskapet fastsatt av kompetent organ

Bekreftet av representant for selskapet: Kjell-Are Vassmyr
Dato for fastsettelse av årsregnskapet: 26.06.2024

Grunnlag for avgivelse

År 2023: Årsregnskapet er elektronisk innlevert
År 2022: Tall er hentet fra elektronisk innlevert årsregnskap fra 2023

Det er ikke krav til at årsregnskapet m.v. som sendes til Regnskapsregisteret er undertegnet. Kontrollen på at dette er utført ligger hos revisor/enhetens øverste organ. Sikkerheten ivaretas ved at innsender har rolle/rettighet for innsending av årsregnskapet via Altinn, og ved at det bekreftes at årsregnskapet er fastsatt av kompetent organ.

Brønnøysundregistrene, 13.07.2025



Resultatregnskap

Beløp i: NOK	Note	2023	2022
RESULTATREGNSKAP			
Inntekter			
Salgsinntekt		3 672 180	4 154 896
Annen driftsinntekt		1 723 757	2 093 708
Sum inntekter		5 395 937	6 248 604
Kostnader			
Varekostnad		1 068 735	1 283 878
Lønnskostnad	1	3 458 883	3 732 718
Avskrivning av driftsmidler og immaterielle eiendeler	2	96 258	22 930
Annen driftskostnad	1	2 094 068	1 697 716
Sum kostnader		6 717 945	6 737 242
Driftsresultat		-1 322 008	-488 639
Finansinntekter og finanskostnader			
Annen renteinntekt		27 070	5 451
Annen finansinntekt		12 721	
Verdiøkning markedsbaserte omløpsmidler	3	230 913	
Sum finansinntekter		270 704	5 451
Verdireduksjon markedsbaserte omløpsmidler	3	4 450	116 794
Annen rentekostnad		51 943	59
Annen finanskostnad			138
Sum finanskostnader		56 393	116 990
Netto finans		214 312	-111 539
Ordinært resultat før skattekostnad		-1 107 696	-600 178
Skattekostnad på resultat	4	-278 385	-88 953
Ordinært resultat etter skattekostnad		-829 311	-511 225
Årsresultat	5	-829 311	-511 225
Årsresultat etter minoritetsinteresser		-829 311	-511 225



Resultatregnskap

Beløp i: NOK	Note	2023	2022
Totalresultat		-829 311	-511 225
Overføringer og disponeringer			
Overført fra annen egenkapital		-829 311	-511 225
Sum overføringer og disponeringer		-829 311	-511 225



Balanse

Beløp i: NOK	Note	2023	2022
BALANSE - EIENDELER			
Anleggsmidler			
Immaterielle eiendeler			
Konsesjoner, patenter o.l.			28 750
Sum immaterielle eiendeler			28 750
Varige driftsmidler			
Driftsløsøre, inventar o.a. utstyr	2	315 470	89 877
Sum varige driftsmidler		315 470	89 877
Sum anleggsmidler		315 470	118 627
Omløpsmidler			
Varer			
Sum varer		634 363	615 370
Fordringer			
Kundefordringer		80 341	212 307
Andre kortsiktige fordringer		3 374 081	2 685 817
Sum fordringer		3 454 422	2 898 125
Investeringer			
Markedsbaserte aksjer	3	1 806 565	1 567 380
Sum investeringer		1 806 565	1 567 380
Bankinnskudd, kontanter og lignende			
Bankinnskudd, kontanter o.l.		1 366 503	1 589 809
Sum bankinnskudd, kontanter og lignende		1 366 503	1 589 809
Sum omløpsmidler		7 261 852	6 670 684
SUM EIENDELER		7 577 322	6 789 311

BALANSE - EGENKAPITAL OG GJELD



Balanse

Beløp i: NOK	Note	2023	2022
Egenkapital			
Innskutt egenkapital			
Aksjekapital	6	100 000	100 000
Annen innskutt egenkapital		4 537 147	4 085 474
Sum innskutt egenkapital		4 637 147	4 185 474
Opptjent egenkapital			
Annen egenkapital			258 524
Sum opptjent egenkapital			258 524
Sum egenkapital	5	4 637 147	4 443 998
Gjeld			
Langsiktig gjeld			
Pensjonsforpliktelser			12 500
Utsatt skatt	4	16 804	6 802
Sum avsetninger for forpliktelser		16 804	19 302
Annen langsiktig gjeld			
Gjeld til kredittinstitusjoner		892 163	
Sum annen langsiktig gjeld		892 163	
Sum langsiktig gjeld		908 967	19 302
Kortsiktig gjeld			
Leverandørgjeld		816 360	747 886
Skyldig offentlige avgifter		221 700	329 760
Annen kortsiktig gjeld		993 149	1 248 366
Sum kortsiktig gjeld		2 031 208	2 326 011
Sum gjeld		2 940 175	2 345 313
SUM EGENKAPITAL OG GJELD		7 577 322	6 789 311



Brønnøysundregistrene

ÅRSREGNSKAP FOR REGNSKAPSÅRET 2023 - GENERELL INFORMASJON

Journalnummer: 2024 569845

Enheten

Organisasjonsnummer: 966 087 005
Organisasjonsform: Aksjeselskap
Foretaksnavn: KRANE GALLERI & RAMMEVERKSTED AS
Forretningsadresse: Ærfuglvegen 8
9015 TROMSØ

Regnskapsår

Årsregnskapets periode: 01.01.2023 - 31.12.2023

Konsern

Morselskap i konsern: Nei

Regnskapsregler

Regler for små foretak benyttet: Ja
Benyttet ved utarbeidelsen av
årsregnskapet til selskapet: Regnskapslovens alminnelige regler

Årsregnskapet fastsatt av kompetent organ

Bekreftet av representant for selskapet: Kjell-Are Vassmyr
Dato for fastsettelse av årsregnskapet: 26.06.2024

Revisjon

Årsregnskapet er utarbeidet av ekstern
autorisert regnskapsfører: Ja
Ekstern autorisert regnskapsfører har i
løpet av regnskapsåret bistått ved den
løpende regnskapsføringen eller utført
andre tjenester for selskapet enn å
utarbeide årsregnskapet: Ja

Grunnlag for avgivelse

År 2023: Årsregnskap er elektronisk innlevert.
År 2022: Tall er hentet fra elektronisk innlevert årsregnskap fra 2023.

Det er ikke krav til at årsregnskapet m.v. som sendes til Regnskapsregisteret er undertegnet. Kontrollen på at dette er utført ligger hos revisor/enhetens øverste organ. Sikkerheten ivaretas ved at innsender har rolle/rettighet for innsending av årsregnskapet via Altinn, og ved at det bekreftes at årsregnskapet er fastsatt av kompetent organ.

Brønnøysundregistrene, 03.07.2024



Organisasjonsnr: 966 087 005
KRANE GALLERI & RAMMEVERKSTED AS

RESULTATREGNSKAP

Beløp i: NOK	Note	2023	2022
RESULTATREGNSKAP			
Inntekter			
Salgsinntekt		3 672 180	4 154 896
Annen driftsinntekt		1 723 757	2 093 708
Sum inntekter		5 395 937	6 248 604
Kostnader			
Varekostnad		1 068 735	1 283 878
Lønnskostnad	1	3 458 883	3 732 718
Avskrivning av driftsmidler og immaterielle eiendeler	2	96 258	22 930
Annen driftskostnad	1	2 094 068	1 697 716
Sum kostnader		6 717 945	6 737 242
Driftsresultat		-1 322 008	-488 639
Finansinntekter og finanskostnader			
Annen renteinntekt		27 070	5 451
Annen finansinntekt		12 721	
Verdiøkning markedsbaserte omløpsmidler 3		230 913	
Sum finansinntekter		270 704	5 451
Verdireduksjon markedsbaserte omløpsmidler 3		4 450	116 794
Annen rentekostnad		51 943	59
Annen finanskostnad			138
Sum finanskostnader		56 393	116 990
Netto finans		214 312	-111 539
Ordinært resultat før skattekostnad			
Skattekostnad på resultat	4	-278 385	-88 953
Ordinært resultat etter skattekostnad		-829 311	-511 225
Årsresultat	5	-829 311	-511 225
Årsresultat etter minoritetsinteresser		-829 311	-511 225
Totalresultat		-829 311	-511 225
Overføringer og disponeringer			
Overført fra annen egenkapital		-829 311	-511 225



Sum overføringer og
disponeringer

-829 311

-511 225



Organisasjonsnr: 966 087 005
KRANE GALLERI & RAMMEVERKSTED AS

BALANSE

Beløp i: NOK	Note	2023	2022
BALANSE - EIENDELER			
Anleggsmidler			
Immaterielle eiendeler			
Konsesjoner, patenter o.l.			28 750
Sum immaterielle eiendeler			28 750
Varige driftsmidler			
Driftsløsøre, inventar o. a. utstyr			
	2	315 470	89 877
Sum varige driftsmidler		315 470	89 877
Sum anleggsmidler		315 470	118 627
Omløpsmidler			
Varer			
Sum varer		634 363	615 370
Fordringer			
Kundefordringer			
		80 341	212 307
Andre kortsiktige fordringer			
		3 374 081	2 685 817
Sum fordringer		3 454 422	2 898 125
Investeringer			
Markedsbaserte aksjer			
	3	1 806 565	1 567 380
Sum investeringer		1 806 565	1 567 380
Bankinnskudd, kontanter og lignende			
Bankinnskudd, kontanter o. l.			
		1 366 503	1 589 809
Sum bankinnskudd, kontanter og lignende		1 366 503	1 589 809
Sum omløpsmidler		7 261 852	6 670 684
SUM EIENDELER		7 577 322	6 789 311
BALANSE - EGENKAPITAL OG GJELD			
Egenkapital			
Innskutt egenkapital			
Aksjekapital	6	100 000	100 000
Annen innskutt egenkapital		4 537 147	4 085 474
Sum innskutt egenkapital		4 637 147	4 185 474
Opptjent egenkapital			



Annen egenkapital			258 524
Sum opptjent egenkapital			258 524
Sum egenkapital	5	4 637 147	4 443 998
Gjeld			
Langsiktig gjeld			
Pensjonsforpliktelser			12 500
Utsatt skatt	4	16 804	6 802
Sum avsetninger for forpliktelser		16 804	19 302
Annen langsiktig gjeld			
Gjeld til kredittinstitusjoner		892 163	
Sum annen langsiktig gjeld		892 163	
Sum langsiktig gjeld		908 967	19 302
Kortsiktig gjeld			
Leverandørgjeld		816 360	747 886
Skyldig offentlige avgifter		221 700	329 760
Annen kortsiktig gjeld		993 149	1 248 366
Sum kortsiktig gjeld		2 031 208	2 326 011
Sum gjeld		2 940 175	2 345 313
SUM EGENKAPITAL OG GJELD		7 577 322	6 789 311



Organisasjonsnr: 966 087 005
KRANE GALLERI & RAMMEVERKSTED AS

NOTEOPPLYSNINGER - SELSKAP - alle poster oppgitt i hele tall

Note

Antall årsverk i regnskapsåret
6.00

<u>Sum</u>	<u>Beløp</u>
<u>Balanseført verdi 31.12.</u>	<u>Varige driftsmidler Immaterielle eiend.</u>

Konsernregnskap

Morselskapet sitt navn

Forretningskontor for morselskapet

Begrunnelse for at datterselskap er utelatt fra konsolideringen

<u>Samlet beløp - tilknyttet selskap</u>	<u>Årets</u>	<u>Fjorårets</u>
--	--------------	------------------

<u>Samlet beløp - foretak i samme konsern</u>	<u>Årets</u>	<u>Fjorårets</u>
---	--------------	------------------

<u>Samlet beløp - foretak i samme konsern</u>	<u>Årets</u>	<u>Fjorårets</u>
---	--------------	------------------

<u>Samlet beløp - felles kontrollert virksomhet</u>	<u>Årets</u>	<u>Fjorårets</u>
---	--------------	------------------

<u>Pantstillelse</u>	<u>Beløp</u>
----------------------	--------------

<u>Beholdning av egne aksjer</u>	<u>Antall</u>	<u>Pålydende</u>	<u>Andel av aksjek.</u>
----------------------------------	---------------	------------------	-------------------------



Årsregnskap

2023

**Krane Galleri &
Rammeverksted AS**

Org.nr.:966 087 005



RESULTATREGNSKAP

KRANE GALLERI & RAMMEVERKSTED AS

DRIFTSINNEKTER OG DRIFTSKOSTNADER	Note	2023	2022
Salgsinntekt		3 672 180	4 154 896
Annen driftsinntekt		1 723 757	2 093 708
Sum driftsinntekter		5 395 937	6 248 604
Varekostnad		1 068 735	1 283 878
Lønnskostnad	1	3 458 883	3 732 718
Avskrivning av driftsmidler og immaterielle eiendeler	2	96 258	22 930
Annen driftskostnad	1	2 094 068	1 697 716
Sum driftskostnader		6 717 945	6 737 242
Driftsresultat		-1 322 008	-488 639
FINANSINNEKTER OG FINANSKOSTNADER			
Annen renteinntekt		27 070	5 451
Annen finansinntekt		12 721	0
Verdiøkning markedsbaserte omløpsmidler	3	230 913	0
Verdireduksjon markedsbaserte omløpsmidler	3	4 450	116 794
Annen rentekostnad		51 943	59
Annen finanskostnad		0	138
Resultat av finansposter		214 312	-111 539
Resultat før skattekostnad		-1 107 696	-600 178
Skattekostnad på resultat	4	-278 385	-88 953
Resultat		-829 311	-511 225
Årsresultat	5	-829 311	-511 225
OVERFØRINGER			
Overført fra annen egenkapital		829 311	511 225
Sum overføringer		-829 311	-511 225



BALANSE

KRANE GALLERI & RAMMEVERKSTED AS

EIENDELER	Note	2023	2022
ANLEGGSMIDLER			
IMMATERIELLE EIENDELER			
Konsesjoner, patenter o.l.		0	28 750
Sum immaterielle eiendeler		0	28 750
VARIGE DRIFTSMIDLER			
Driftsløsøre, inventar o.a. utstyr	2	315 470	89 877
Sum varige driftsmidler		315 470	89 877
Sum anleggsmidler		315 470	118 627
OMLØPSMIDLER			
Lager av varer og annen beholdning		634 363	615 370
FORDRINGER			
Kundefordringer		80 341	212 307
Andre kortsiktige fordringer		3 374 081	2 685 817
Sum fordringer		3 454 422	2 898 125
INVESTERINGER			
Markedsbaserte fondsandeler	3	1 806 565	1 567 380
Sum investeringer		1 806 565	1 567 380
Bankinnskudd, kontanter o.l.		1 366 503	1 589 809
Sum omløpsmidler		7 261 852	6 670 684
Sum eiendeler		7 577 322	6 789 311




BALANSE

KRANE GALLERI & RAMMEVERKSTED AS

EGENKAPITAL OG GJELD	Note	2023	2022
INNSKUTT EGENKAPITAL			
Aksjekapital	6	100 000	100 000
Annen innskutt egenkapital		4 537 147	4 085 474
Sum innskutt egenkapital		4 637 147	4 185 474
OPPTJENT EGENKAPITAL			
Annen egenkapital		0	258 524
Sum opptjent egenkapital		0	258 524
Sum egenkapital	5	4 637 147	4 443 998
GJELD			
AVSETNING FOR FORPLIKTELSE			
Pensjonsforpliktelser		0	12 500
Utsatt skatt	4	16 804	6 802
Sum avsetning for forpliktelser		16 804	19 302
Gjeld til kredittinstitusjoner		892 163	0
Sum annen langsiktig gjeld		892 163	0
KORTSIKTIG GJELD			
Leverandørgjeld		816 360	747 886
Skyldig offentlige avgifter		221 700	329 760
Annen kortsiktig gjeld		993 149	1 248 366
Sum kortsiktig gjeld		2 031 208	2 326 011
Sum gjeld		2 940 175	2 345 313
Sum egenkapital og gjeld		7 577 322	6 789 311


Tromsø, 25.06.2024

Styret i Krane Galleri & Rammeverksted AS


Lisa Krane Holm
Styremedlem/daglig leder


Cathrine Krane Vassmyr
Styremedlem


Per Christian Krane
Styremedlem


Kjell-Are Vassmyr
Styreleder



Krane Galleri & Rammeverksted AS

NOTER PR. 31.12.2023

Regnskapsprinsipper

Årsregnskapet er satt opp i samsvar med regnskapsloven og god regnskapsskikk for små foretak.

Inntektsføring

Inntektsføring ved salg skjer på leveringstidspunktet (transaksjonstidspunktet).
Inntektsføring av tjenester skjer etterhvert som tjenestene leveres.

Hovedregel for vurdering og klassifisering av eiendeler og gjeld.

Eiendeler bestemt til varig eie eller bruk er klassifisert som anleggsmidler. Andre eiendeler er klassifisert som omløpsmidler. Fordringer som skal tilbakebetales innen et år fra etableringstidspunktet er uansett klassifisert som omløpsmidler. Ved klassifisering av kortsiktig og langsiktig gjeld er analoge kriterier lagt til grunn.

Varige driftsmidler

Varige driftsmidler balanseføres og avskrives lineært over driftsmidlenes forventede levetid hvis de har antatt levetid over 3 år og har en kostpris som overstiger kr. 15 000. Direkte vedlikehold av driftsmidler kostnadsføres løpende under driftskostnader. Påkostninger eller forbedringer tillegges driftsmidlets kostpris og avskrives i takt med driftsmidlet. Skillet mellom vedlikehold og påkostning/forbedring regnes i forhold til driftsmidlets stand ved vårt kjøp av driftsmidlet. Innredning i leide lokaler avskrives over leiekontraktens løpetid.

Verdipapirer

Andre aksjer er oppført i regnskapet til kostpris. I de tilfeller der den virkelige verdien er lavere enn kostprisen og dette ikke er forbigående, er det foretatt nedskrivning. Markedsbaserte aksjer og andeler er oppført i regnskapet til markedsverdi pr. 31.12.

Fordringer

Kundefordringer og andre fordringer er ført opp i balansen etter fradrag for avsetning til forventede tap. Avsetning til tap gjøres på grunnlag av individuelle vurderinger av de enkelte fordringene.

Varer

Varer er vurdert til det laveste av anskaffelseskost og netto salgsverdi.

Skatter

Skattekostnaden i resultatregnskapet omfatter både periodens betalbare skatt og endring i utsatt skatt/utsatt skattefordel. Utsatt skatt/ utsatt skattefordel er beregnet med 22 % på grunnlag av de midlertidige forskjellene som eksisterer mellom regnskapsmessige og skattemessige verdier, samt eventuelt ligningsmessig underskudd til framføring ved utgangen av regnskapsåret.



Krane Galleri & Rammeverksted AS

NOTER PR. 31.12.2023

Note 1 Lønnskostnader, antall årsverk

Lønnskostnader	2023	2022
Lønninger	2 830 974	3 205 023
Arbeidsgiveravgift	266 806	279 822
Pensjonskostnader	324 584	222 036
Andre ytelser	36 520	25 837
Sum	3 458 883	3 732 718

Gjennomsnittlig antall årsverk: 6

Note 2 Anleggsmidler

	Webbløsning	Driftsløsøre, inventar ol.	Sum
Anskaffelseskost pr. 01.01.23	39 953	884 610	924 563
+ Tilgang kjøpte driftsmidler		321 851	321 851
- Avgang i året	39 953		39 953
= Anskaffelseskost 31.12.23	0	1 206 461	1 206 461
Akkumulerte avskrivninger 31.12.23		890 991	890 991
= Bokført verdi 31.12.23	0	315 470	315 470
Årets ordinære avskrivninger		96 258	96 258
Økonomisk levetid	3 år	3-7 år	

Note 3 Markedsbaserte verdipapirer

	Markeds verdi	Balanseført verdi	Årets verdiendring
OMLØPSMIDLER			
Delphi Europe N	91 057	91 057	14 923
First Veritas	68 413	68 413	15 093
Forte Obligasjon	216 408	216 408	6 498
Handelsbanken Hållbar Energi A	48 276	48 276	-4 450
Holdberg Norge	263 117	263 117	33 974
Landkreditt utbytte	148 615	148 615	22 027
Odin Global D NOK	203 466	203 466	38 724
Pareto Global Corp Bond Class	76 436	76 436	6 426
SEF Kraft Høyrente B NOK	440 676	440 676	44 010
SKAGEN FOCUS B PENSION NOK	126 843	126 843	27 175
Storebrand Global Value N	123 257	123 257	22 064
Sum	1 806 565	1 806 565	226 464

**Krane Galleri & Rammeverksted AS**

NOTER PR. 31.12.2023

Note 4 Skatt

Årets skattekostnad	2023	2022
Resultatført skatt på ordinært resultat:		
Betalbar skatt	0	0
Endring i utsatt skattefordel	-278 385	-88 953
Skattekostnad ordinært resultat	-278 385	-88 953
Skattepliktig inntekt:		
Resultat før skatt	-1 107 696	-600 178
Permanente forskjeller	-214 621	120 562
Endring i midlertidige forskjeller	-8 077	-168 372
Mottatt konsernbidrag	1 310 847	647 988
Skattepliktig inntekt	-19 547	0
Betalbar skatt i balansen:		
Betalbar skatt på årets resultat	-288 386	-142 557
Betalbar skatt på mottatt konsernbidrag	288 386	142 557
Sum betalbar skatt i balansen	0	0

Skatteeffekten av midlertidige forskjeller og underskudd til fremføring som har gitt opphav til utsatt skatt og utsatte skattefordeler, spesifisert på typer av midlertidige forskjeller

	2023	2022	Endring
Varige driftsmidler	-7 011	-2 588	4 423
Pensjonspremie/- forpliktelse	0	-12 500	-12 500
Sum	-7 011	-15 088	-8 077
Aksjer og andre verdipapirer	102 939	46 006	-56 933
Akkumulert fremførbart underskudd	-19 547	0	19 547
Grunnlag for utsatt skatt	76 382	30 918	-45 463
Utsatt skatt (22 %)	16 804	6 802	-10 002

Note 5 - Egenkapital

	Aksje kapital	Annen Innskutt EK	Annen Egenkapital	SUM
Kapital 01.01.2023	100 000	4 085 474	258 524	4 443 998
Mottatt konsernbidrag		1 022 460	0	1 022 460
Årets resultat		-570 787	-258 524	-829 311
Kapital 31.12.2023	100 000	4 537 147	0	4 637 147

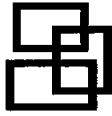
Note 6 Aksjonærer**AKSJEKAPITALEN I KRANE GALLERI & RAMMEVERKSTED AS PR. 31.12 BESTÅR AV:**

	Antall	Pålydende	Bokført
Ordinære aksjer	50	2 000,0	100 000
Sum	50		100 000

EIERSTRUKTUR

De største aksjonærene i % pr. 31.12 var:

	Ordinære	Eierandel	Stemmeandel
Krane AS	50	100,0	100,0



JEK Revisjon AS

UAVHENGIG REVISORS BERETNING

Til generalforsamlingen i Krane Galleri & Rammeverksted AS

Konklusjon

Vi har revidert årsregnskapet for Krane Galleri & Rammeverksted AS som viser et underskudd på kr 829 311. Årsregnskapet består av balanse per 31. desember 2023, resultatregnskap for regnskapsåret avsluttet per denne datoen og noter til årsregnskapet, herunder et sammendrag av viktige regnskapsprinsipper.

Etter vår mening

- oppfyller årsregnskapet gjeldende lovkrav, og
- gir årsregnskapet et rettviseende bilde av selskapets finansielle stilling per 31. desember 2023 og av dets resultater for regnskapsåret avsluttet per denne datoen i samsvar med regnskapslovens regler og god regnskapsskikk i Norge.

Grunnlag for konklusjonen

Vi har gjennomført revisjonen i samsvar med International Standards on Auditing (ISA-ene). Våre oppgaver og plikter i henhold til disse standardene er beskrevet nedenfor under Revisors oppgaver og plikter ved revisjonen av årsregnskapet. Vi er uavhengige av selskapet i samsvar med kravene i relevante lover og forskrifter i Norge og International Code of Ethics for Professional Accountants (inkludert internasjonale uavhengighetsstandarder) utstedt av International Ethics Standards Board for Accountants (IESBA-reglene), og vi har overholdt våre øvrige etiske forpliktelser i samsvar med disse kravene. Innhentet revisjonsbevis er etter vår vurdering tilstrekkelig og hensiktsmessig som grunnlag for vår konklusjon.

Ledelsens ansvar for årsregnskapet

Styret og daglig leder (ledelsen) er ansvarlig for å utarbeide årsregnskapet og for at det gir et rettviseende bilde i samsvar med regnskapslovens regler og god regnskapsskikk i Norge. Ledelsen er også ansvarlig for slik intern kontroll som den finner nødvendig for å kunne utarbeide et årsregnskap som ikke inneholder vesentlig feilinformasjon, verken som følge av misligheter eller utilsiktede feil.

Ved utarbeidelsen av årsregnskapet må ledelsen ta standpunkt til selskapets evne til fortsatt drift og opplyse om forhold av betydning for fortsatt drift. Forutsetningen om fortsatt drift skal legges til grunn for årsregnskapet så lenge det ikke er sannsynlig at virksomheten vil bli avviklet.

Revisors oppgaver og plikter ved revisjonen av årsregnskapet

Vårt mål er å oppnå betryggende sikkerhet for at årsregnskapet som helhet ikke inneholder vesentlig feilinformasjon, verken som følge av misligheter eller utilsiktede feil, og å avgi en revisjonsberetning som inneholder vår konklusjon. Betryggende sikkerhet er en høy grad av sikkerhet, men ingen garanti for at en revisjon utført i samsvar med ISA-ene, alltid vil avdekke vesentlig feilinformasjon.




JEK Revisjon AS

Feilinformasjon kan oppstå som følge av misligheter eller utilsiktede feil. Feilinformasjon er å anse som vesentlig dersom den enkeltvis eller samlet med rimelighet kan forventes å påvirke de økonomiske beslutningene som brukerne foretar på grunnlag av årsregnskapet.

For videre beskrivelse av revisors oppgaver og plikter vises det til <https://revisorforeningen.no/revisjonsberetninger>

Tromsø, 25. juni 2024
JEK Revisjon AS


Jan Erik Kläusen
Statsautorisert revisor