



## ÅRSREGNSKAPET FOR REGNSKAPSÅRET 2021 - GENERELL INFORMASJON

### Enheten

Organisasjonsnummer: 980 361 330  
Organisasjonsform: Aksjeselskap  
Foretaksnavn: PDS PROTEK AS  
Forretningsadresse: Norevegen 7  
5542 KARMSUND

### Regnskapsår

Årsregnskapets periode: 01.01.2021 - 31.12.2021

### Konsern

Morselskap i konsern: Nei

### Regnskapsregler

Regler for små foretak benyttet: Ja  
Benyttet ved utarbeidelsen av årsregnskapet til selskapet: Regnskapslovens alminnelige regler

### Årsregnskapet fastsatt av kompetent organ

Bekreftet av representant for selskapet: Robert Helland-Olsen  
Dato for fastsettelse av årsregnskapet: 09.06.2022

### Grunnlag for avgivelse

År 2021: Årsregnskapet er elektronisk innlevert  
År 2020: Tall er hentet fra elektronisk innlevert årsregnskap fra 2021

*Det er ikke krav til at årsregnskapet m.v. som sendes til Regnskapsregisteret er undertegnet. Kontrollen på at dette er utført ligger hos revisor/enhetens øverste organ. Sikkerheten ivaretas ved at innsender har rolle/rettighet for innsending av årsregnskapet via Altinn, og ved at det bekreftes at årsregnskapet er fastsatt av kompetent organ.*

Brønnøysundregistrene, 20.07.2023



### Resultatregnskap

Beløp i: NOK	Note	2021	2020
<b>RESULTATREGNSKAP</b>			
<b>Inntekter</b>			
Salgsinntekt		32 322 613	36 227 434
Annen driftsinntekt		-212	293 973
<b>Sum inntekter</b>		<b>32 322 401</b>	<b>36 521 407</b>
<b>Kostnader</b>			
Varekostnad		12 361 489	16 309 271
Lønnskostnad	1	12 569 568	15 350 229
Avskrivning på driftsmidler og immaterielle eiendeler	2, 3	76 827	96 034
Annen driftskostnad		5 959 155	6 897 441
<b>Sum kostnader</b>		<b>30 967 039</b>	<b>38 652 975</b>
<b>Driftsresultat</b>		<b>1 355 362</b>	<b>-2 131 568</b>
<b>Finansinntekter og finanskostnader</b>			
Annen renteinntekt		6 057	18 758
<b>Sum finansinntekter</b>		<b>6 057</b>	<b>18 758</b>
Nedskrivning av finansielle eiendeler			292 675
Annen rentekostnad		86 940	65 063
Annen finanskostnad			2 214
<b>Sum finanskostnader</b>		<b>86 940</b>	<b>359 952</b>
<b>Netto finans</b>		<b>-80 883</b>	<b>-341 194</b>
<b>Ordinært resultat før skattekostnad</b>		<b>1 274 479</b>	<b>-2 472 762</b>
Skattekostnad på ordinært resultat	4	239 697	-479 619
<b>Ordinært resultat etter skattekostnad</b>		<b>1 034 782</b>	<b>-1 993 143</b>
<b>Årsresultat</b>		<b>1 034 782</b>	<b>-1 993 143</b>
<b>Overføringer og disponeringer</b>			
Udekket tap			-1 970 480
Overføringer til/fra annen egenkapital		1 034 782	-22 663
<b>Sum overføringer og disponeringer</b>		<b>1 034 782</b>	<b>-1 993 143</b>



## Resultatregnskap

<b>Beløp i: NOK</b>	<b>Note</b>	<b>2021</b>	<b>2020</b>
---------------------	-------------	-------------	-------------

---



## Balanse

Beløp i: NOK	Note	2021	2020
<b>BALANSE - EIENDELER</b>			
<b>Anleggsmidler</b>			
<b>Immaterielle eiendeler</b>			
Konsesjoner, patenter, lisenser, varemerker ol.	3	97 203	121 504
Utsatt skattefordel	5	317 136	889 391
<b>Sum immaterielle eiendeler</b>		<b>414 339</b>	<b>1 010 895</b>
<b>Varige driftsmidler</b>			
Driftsløsøre, inventar, verktøy, kontormaskiner, ol.	2	152 495	262 631
<b>Sum varige driftsmidler</b>		<b>152 495</b>	<b>262 631</b>
<b>Finansielle anleggsmidler</b>			
Investeringer i aksjer og andeler	6	10 000	10 000
Andre fordringer	7	13 935	36 254
<b>Sum finansielle anleggsmidler</b>		<b>23 935</b>	<b>46 254</b>
<b>Sum anleggsmidler</b>		<b>590 769</b>	<b>1 319 780</b>
<b>Omløpsmidler</b>			
<b>Varer</b>			
<b>Fordringer</b>			
Kundefordringer	7, 9	8 314 991	10 310 468
Andre fordringer	4, 7	1 194 874	395 015
Konsernfordringer	8	1 511 625	2 927 141
<b>Sum fordringer</b>		<b>11 021 490</b>	<b>13 632 624</b>
<b>Investeringer</b>			
Markedsbaserte aksjer	6	1 000	2 000
<b>Sum investeringer</b>		<b>1 000</b>	<b>2 000</b>
<b>Bankinnskudd, kontanter og lignende</b>			
Bankinnskudd, kontanter og lignende	10	5 873 020	7 489 805
<b>Sum bankinnskudd, kontanter og lignende</b>		<b>5 873 020</b>	<b>7 489 805</b>
<b>Sum omløpsmidler</b>		<b>16 895 510</b>	<b>21 124 429</b>



### Balanse

Beløp i: NOK	Note	2021	2020
<b>SUM EIENDELER</b>		<b>17 486 279</b>	<b>22 444 209</b>
<b>BALANSE - EGENKAPITAL OG GJELD</b>			
<b>Egenkapital</b>			
<b>Innskutt egenkapital</b>			
Aksjekapital (300 982 aksjer à kr 1,00)	11	300 982	300 982
Annen innskutt egenkapital		1 378 193	199 126
<b>Sum innskutt egenkapital</b>		<b>1 679 175</b>	<b>500 108</b>
<b>Opptjent egenkapital</b>			
Annen egenkapital		1 034 782	
<b>Sum opptjent egenkapital</b>		<b>1 034 782</b>	
<b>Sum egenkapital</b>	11	<b>2 713 957</b>	<b>500 108</b>
<b>Gjeld</b>			
<b>Langsiktig gjeld</b>			
<b>Annen langsiktig gjeld</b>			
Gjeld til kredittinstitusjoner	9	2 538 931	4 000 000
Langsiktig konserngjeld	8	3 283 985	6 400 000
<b>Sum annen langsiktig gjeld</b>		<b>5 822 916</b>	<b>10 400 000</b>
<b>Sum langsiktig gjeld</b>		<b>5 822 916</b>	<b>10 400 000</b>
<b>Kortsiktig gjeld</b>			
Leverandørgjeld		4 708 194	4 101 492
Skyldige offentlige avgifter		2 436 011	2 127 047
Kortsiktig konserngjeld	8	417 105	2 466 580
Annen kortsiktig gjeld		1 388 096	2 848 982
<b>Sum kortsiktig gjeld</b>		<b>8 949 406</b>	<b>11 544 101</b>
<b>Sum gjeld</b>		<b>14 772 322</b>	<b>21 944 101</b>
<b>SUM EGENKAPITAL OG GJELD</b>		<b>17 486 279</b>	<b>22 444 209</b>



## Brønnøysundregistrene

### ÅRSREGNSKAP FOR REGNSKAPSÅRET 2021 - GENERELL INFORMASJON

Journalnummer: 2022 553663

#### Enheten

Organisasjonsnummer: 980 361 330  
Organisasjonsform: Aksjeselskap  
Foretaksnavn: PDS PROTEK AS  
Forretningsadresse: Spannavegen 152  
5535 HAUGESUND

#### Regnskapsår

Årsregnskapets periode: 01.01.2021 - 31.12.2021

#### Konsern

Morselskap i konsern: Nei

#### Regnskapsregler

Regler for små foretak benyttet: Ja  
Benyttet ved utarbeidelsen av  
årsregnskapet til selskapet: Regnskapslovens alminnelige regler

#### Årsregnskapet fastsatt av kompetent organ

Bekreftet av representant for selskapet: Robert Helland-Olsen  
Dato for fastsettelse av årsregnskapet: 09.06.2022

#### Grunnlag for avgivelse

År 2021: Årsregnskap er elektronisk innlevert.  
År 2020: Tall er hentet fra elektronisk innlevert årsregnskap fra 2021.

*Det er ikke krav til at årsregnskapet m.v. som sendes til Regnskapsregisteret er undertegnet. Kontrollen på at dette er utført ligger hos revisor/enhetens øverste organ. Sikkerheten ivaretas ved at innsender har rolle/rettighet for innsending av årsregnskapet via Altinn, og ved at det bekreftes at årsregnskapet er fastsatt av kompetent organ.*

Brønnøysundregistrene, 04.07.2022



Organisasjonsnr: 980 361 330  
PDS PROTEK AS

## RESULTATREGNSKAP

<b>Beløp i: NOK</b>	<b>Note</b>	<b>2021</b>	<b>2020</b>
<b>RESULTATREGNSKAP</b>			
<b>Inntekter</b>			
Salgsinntekt		32 322 613	36 227 434
Annen driftsinntekt		-212	293 973
<b>Sum inntekter</b>		<b>32 322 401</b>	<b>36 521 407</b>
<b>Kostnader</b>			
Varekostnad		12 361 489	16 309 271
Lønnskostnad	1	12 569 568	15 350 229
Avskrivning på driftsmidler og immaterielle eiendeler	2, 3	76 827	96 034
Annen driftskostnad		5 959 155	6 897 441
<b>Sum kostnader</b>		<b>30 967 039</b>	<b>38 652 975</b>
<b>Driftsresultat</b>		<b>1 355 362</b>	<b>-2 131 568</b>
<b>Finansinntekter og finanskostnader</b>			
Annen renteinntekt		6 057	18 758
<b>Sum finansinntekter</b>		<b>6 057</b>	<b>18 758</b>
Nedskrivning av finansielle eiendeler			292 675
Annen rentekostnad		86 940	65 063
Annen finanskostnad			2 214
<b>Sum finanskostnader</b>		<b>86 940</b>	<b>359 952</b>
<b>Netto finans</b>		<b>-80 883</b>	<b>-341 194</b>
<b>Ordinært resultat før skattekostnad</b>			
Skattekostnad på ordinært resultat	4	239 697	-479 619
<b>Ordinært resultat etter skattekostnad</b>		<b>1 034 782</b>	<b>-1 993 143</b>
<b>Årsresultat</b>		<b>1 034 782</b>	<b>-1 993 143</b>
<b>Overføringer og disponeringer</b>			
Udekket tap			-1 970 480
Overføringer til/fra annen egenkapital		1 034 782	-22 663
<b>Sum overføringer og disponeringer</b>		<b>1 034 782</b>	<b>-1 993 143</b>



Organisasjonsnr: 980 361 330  
PDS PROTEK AS

## BALANSE

Beløp i: NOK	Note	2021	2020
<b>BALANSE - EIENDELER</b>			
<b>Anleggsmidler</b>			
<b>Immaterielle eiendeler</b>			
Konsesjoner, patenter, lisenser, varemerker ol.	3	97 203	121 504
Utsatt skattefordel	5	317 136	889 391
<b>Sum immaterielle eiendeler</b>		<b>414 339</b>	<b>1 010 895</b>
<b>Varige driftsmidler</b>			
Driftsløsøre, inventar, verktøy, kontormaskiner, ol.	2	152 495	262 631
<b>Sum varige driftsmidler</b>		<b>152 495</b>	<b>262 631</b>
<b>Finansielle anleggsmidler</b>			
Investeringer i aksjer og andeler	6	10 000	10 000
Andre fordringer	7	13 935	36 254
<b>Sum finansielle anleggsmidler</b>		<b>23 935</b>	<b>46 254</b>
<b>Sum anleggsmidler</b>		<b>590 769</b>	<b>1 319 780</b>
<b>Omløpsmidler</b>			
<b>Varer</b>			
<b>Fordringer</b>			
Kundefordringer	7, 9	8 314 991	10 310 468
Andre fordringer	4, 7	1 194 874	395 015
Konsernfordringer	8	1 511 625	2 927 141
<b>Sum fordringer</b>		<b>11 021 490</b>	<b>13 632 624</b>
<b>Investeringer</b>			
Markedsbaserte aksjer	6	1 000	2 000
<b>Sum investeringer</b>		<b>1 000</b>	<b>2 000</b>
<b>Bankinnskudd, kontanter og lignende</b>			
Bankinnskudd, kontanter og lignende	10	5 873 020	7 489 805
<b>Sum bankinnskudd, kontanter og lignende</b>		<b>5 873 020</b>	<b>7 489 805</b>
<b>Sum omløpsmidler</b>		<b>16 895 510</b>	<b>21 124 429</b>
<b>SUM EIENDELER</b>		<b>17 486 279</b>	<b>22 444 209</b>
<b>BALANSE - EGENKAPITAL OG GJELD</b>			



<b>Egenkapital</b>			
<b>Innskutt egenkapital</b>			
Aksjekapital (300 982			
aksjer à kr 1,00)	11	300 982	300 982
Annen innskutt egenkapital		1 378 193	199 126
<b>Sum innskutt egenkapital</b>		<b>1 679 175</b>	<b>500 108</b>
<b>Opptjent egenkapital</b>			
Annen egenkapital		1 034 782	
<b>Sum opptjent egenkapital</b>		<b>1 034 782</b>	
<b>Sum egenkapital</b>	<b>11</b>	<b>2 713 957</b>	<b>500 108</b>
<b>Gjeld</b>			
<b>Langsiktig gjeld</b>			
<b>Annen langsiktig gjeld</b>			
Gjeld til			
kredittinstitusjoner	9	2 538 931	4 000 000
Langsiktig konserngjeld	8	3 283 985	6 400 000
<b>Sum annen langsiktig gjeld</b>		<b>5 822 916</b>	<b>10 400 000</b>
<b>Sum langsiktig gjeld</b>		<b>5 822 916</b>	<b>10 400 000</b>
<b>Kortsiktig gjeld</b>			
Leverandørgjeld		4 708 194	4 101 492
Skyldige offentlige			
avgifter		2 436 011	2 127 047
Kortsiktig konserngjeld	8	417 105	2 466 580
Annen kortsiktig gjeld		1 388 096	2 848 982
<b>Sum kortsiktig gjeld</b>		<b>8 949 406</b>	<b>11 544 101</b>
<b>Sum gjeld</b>		<b>14 772 322</b>	<b>21 944 101</b>
<b>SUM EGENKAPITAL OG GJELD</b>		<b>17 486 279</b>	<b>22 444 209</b>



Organisasjonsnr: 980 361 330  
PDS PROTEK AS

NOTEOPPLYSNINGER - SELSKAP - alle poster oppgitt i hele tall

Note

Regnskapsprinsipper  
Se filvedlegg.

Note

1

Antall årsverk i regnskapsåret  
17.00

Sum Beløp

Balanseført verdi 31.12. Varige driftsmidler Immaterielle eiend.

Konsernregnskap

Morselskapet sitt navn

Forretningskontor for morselskapet

Begrunnelse for at datterselskap er utelatt fra konsolideringen

Samlet beløp - tilknyttet selskap Årets Fjorårets

Samlet beløp - foretak i samme konsern Årets Fjorårets

Samlet beløp - foretak i samme konsern Årets Fjorårets

Samlet beløp - felles kontrollert virksomhet Årets Fjorårets

Pantstillelse Beløp



Beholdning av egne aksjer                      Antall                      Pålydende                      Andel av aksjek.

**Note**

Noteopplysninger ut over minimumskravene for små foretak  
Se eventuelle andre vedlegg.



**Årsregnskap for 2021**

**PDS PROTEK AS  
5535 HAUGESUND**

**Innhold**

**Resultatregnskap  
Balanse  
Noter  
Revisjonsberetning**



**Resultatregnskap for 2021**  
**PDS PROTEK AS**

	Note	2021	2020
Salgsinntekt		32 322 613	36 227 434
Annen driftsinntekt		(212)	293 973
<b>Sum driftsinntekter</b>		<b>32 322 401</b>	<b>36 521 407</b>
Varekostnad		(12 361 489)	(16 309 271)
Lønnskostnad	1	(12 752 266)	(15 350 229)
Avskrivning på driftsmidler og immaterielle eiendeler	2, 3	(76 827)	(96 034)
Annen driftskostnad		(5 961 400)	(6 897 441)
<b>Sum driftskostnader</b>		<b>(31 151 982)</b>	<b>(38 652 975)</b>
<b>Driftsresultat</b>		<b>1 170 419</b>	<b>(2 131 568)</b>
Annen renteinntekt		6 057	18 758
<b>Sum finansinntekter</b>		<b>6 057</b>	<b>18 758</b>
Nedskrivning av finansielle eiendeler		0	(292 675)
Annen rentekostnad		(86 940)	(65 063)
Annen finanskostnad		0	(2 214)
<b>Sum finanskostnader</b>		<b>(86 940)</b>	<b>(359 952)</b>
<b>Netto finans</b>		<b>(80 883)</b>	<b>(341 194)</b>
<b>Ordinært resultat før skattekostnad</b>		<b>1 089 536</b>	<b>(2 472 762)</b>
Skattekostnad på ordinært resultat	4	(54 754)	479 619
<b>Ordinært resultat</b>		<b>1 034 782</b>	<b>(1 993 143)</b>
<b>Årsresultat</b>		<b>1 034 782</b>	<b>(1 993 143)</b>
<b>Overføringer</b>			
Udekket tap		0	(1 970 480)
Overføringer til/fra annen egenkapital		1 034 782	(22 663)
<b>Sum</b>		<b>1 034 782</b>	<b>(1 993 143)</b>




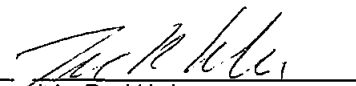



**Balanse pr. 31. desember 2021**  
**PDS PROTEK AS**

	Note	2021	2020
<b>EIENDELER</b>			
<b>Anleggsmidler</b>			
<b>Immaterielle eiendeler</b>			
Konsesjoner, patenter, lisenser, varemerker ol.	3	97 203	121 504
Utsatt skattefordel	5	317 136	889 391
<b>Sum immaterielle eiendeler</b>		<b>414 339</b>	<b>1 010 895</b>
<b>Varige driftsmidler</b>			
Driftsløsøre, inventar, verktøy, kontormaskiner, ol.	2	152 495	262 631
<b>Sum varige driftsmidler</b>		<b>152 495</b>	<b>262 631</b>
<b>Finansielle anleggsmidler</b>			
Investeringer i aksjer og andeler	6	10 000	10 000
Andre fordringer	7	13 935	36 254
<b>Sum finansielle anleggsmidler</b>		<b>23 935</b>	<b>46 254</b>
<b>Sum anleggsmidler</b>		<b>590 769</b>	<b>1 319 780</b>
<b>Omløpsmidler</b>			
<b>Fordringer</b>			
Kundefordringer	7, 9	8 314 991	10 310 468
Andre fordringer	4, 7	1 194 874	395 015
Konsernfordringer	8	1 511 625	2 927 141
<b>Sum fordringer</b>		<b>11 021 490</b>	<b>13 632 624</b>
<b>Investeringer</b>			
Markedsbaserte aksjer	6	1 000	2 000
<b>Sum investeringer</b>		<b>1 000</b>	<b>2 000</b>
Bankinnskudd, kontanter og lignende	10	5 873 020	7 489 805
<b>Sum bankinnskudd, kontanter og lignende</b>		<b>5 873 020</b>	<b>7 489 805</b>
<b>Sum omløpsmidler</b>		<b>16 895 510</b>	<b>21 124 429</b>
<b>Sum eiendeler</b>		<b>17 486 279</b>	<b>22 444 209</b>

**Balanse pr. 31. desember 2021**  
**PDS PROTEK AS**

	Note	2021	2020
<b>EGENKAPITAL OG GJELD</b>			
<b>Egenkapital</b>			
<b>Innskutt egenkapital</b>			
Aksjekapital (300 982 aksjer à kr 1,00)	11	300 982	300 982
Annen innskutt egenkapital		1 378 193	199 126
<b>Sum innskutt egenkapital</b>		<b>1 679 175</b>	<b>500 108</b>
<b>Opptjent egenkapital</b>			
Annen egenkapital		1 034 782	0
<b>Sum opptjent egenkapital</b>		<b>1 034 782</b>	<b>0</b>
<b>Sum egenkapital</b>	11	<b>2 713 957</b>	<b>500 108</b>
<b>Gjeld</b>			
<b>Annen langsiktig gjeld</b>			
Gjeld til kredittinstitusjoner	9	2 538 931	4 000 000
Langsiktig konserngjeld	8	3 283 985	6 400 000
<b>Sum annen langsiktig gjeld</b>		<b>5 822 916</b>	<b>10 400 000</b>
<b>Sum langsiktig gjeld</b>		<b>5 822 916</b>	<b>10 400 000</b>
<b>Kortsiktig gjeld</b>			
Leverandørgjeld		4 708 194	4 101 492
Skyldige offentlige avgifter		2 436 011	2 127 047
Kortsiktig konserngjeld	8	417 105	2 466 580
Annen kortsiktig gjeld		1 388 096	2 848 982
<b>Sum kortsiktig gjeld</b>		<b>8 949 406</b>	<b>11 544 101</b>
<b>Sum gjeld</b>		<b>14 772 322</b>	<b>21 944 101</b>
<b>Sum egenkapital og gjeld</b>		<b>17 486 279</b>	<b>22 444 209</b>

HAUGESUND, 09.05.2022  
PDS PROTEK AS  
Robert Helland-Olsen  
Styrets leder  
Terje Øverland  
Nestleder  
Kjell Erik Kleveland  
Styremedlem  
Øivind Erland  
Styremedlem  
John Roald Lohne  
Styremedlem  
Geir Ivar Seime  
Daglig leder



## PDS Protek AS

### Note: Regnskapsprinsipper

Årsregnskapet er satt opp og utarbeidet i samsvar med regnskapsloven og god regnskapskikk for små foretak.

Inntekter føres når de er opptjent. Tjenester inntektsføres etter hvert som de leveres.

Omløpsmidler vurderes til laveste av anskaffelseskost og virkelig verdi. Anleggsmidler vurderes til anskaffelseskost. Varige anleggsmidler avskrives etter en fornuftig avskrivningsplan. Anleggsmidlene nedskrives til virkelig verdi ved verdifall som ikke forventes å være forbigående.

Kundefordringer og andre fordringer er oppført i balansen til pålydende etter fradrag for avsetning til forventet tap.

Varige driftsmidler balanseføres og avskrives over driftsmidlenes levetid dersom de har antatt levetid over 3 år og har en kostpris som overstiger kr 15.000.

### Note 1: Antall ansatte. Spesifikasjon av lønn

Selskapet har hatt 23 ansatte i året, og er beregnet til 17 årsverk.

	2021	2020
Lønn	11 002 815	13 028 881
Arbeidsgiveravgift	1 636 396	1 643 045
Pensjonskostnader		546 632
Andre ytelser / Refusjoner	113 055	131 671
<b>Sum</b>	<b>12 752 266</b>	<b>15 350 229</b>

### Note 2: Spesifikasjon varige driftsmidler

	Driftsløsøre, inventar o.l
Anskaffelseskost 01.01.2021	2 052 843
Tilgang i året	0
Avgang i året	(57 610)
<b>Anskaffelseskost 31.12.2021</b>	<b>1 995 233</b>
Akkumulerte avskr. 31.12.2021	(1 842 738)
<b>Balanseført verdi pr. 31.12.2021</b>	<b>152 495</b>
Årets avskrivninger	52 526
Økonomisk levetid	4-5 år
<b>Avskrivningsplan</b>	<b>20-30%</b>

**Note 3: Spesifikasjon immaterielle eiendeler**

	Lisenser	Goodwill	Sum
Anskaffelseskost 01.01.2021	932 651	2 400 004	3 332 655
Tilgang i året	0	0	0
Avgang i året	0	0	0
<b>Anskaffelseskost 31.12.2021</b>	<b>932 651</b>	<b>2 400 004</b>	<b>3 332 655</b>
Avskr., nedskr. og rev. nedskr 01.01.2021			
Akkumulerte avskr. 31.12.2021	(835 448)	(2 400 004)	(3 235 452)
<b>Balanseført verdi pr. 31.12.2021</b>	<b>97 203</b>	<b>0</b>	<b>97 203</b>
Årets avskrivninger	24 301		24 301
Økonomisk levetid	5 år		
<b>Avskrivningsplan</b>	<b>20% lineær</b>		

**Note 4: Årets skattekostnad og spesifikasjon over forskjellen mellom  
det regnskapsmessige resultat før skattekostnad og årets skattegrunnlag.**

	2021	2020
Ordinært resultat før skattekostnad	1 089 536	(2 472 762)
Konsernbidrag	1 511 625	1 947 247
+/- Permanente forskjeller		292 675
+/- Årets endring i midlertidige forskjeller	128 459	70 256
- Fremførbart underskudd / korreksjonsinntekt	(2 729 620)	
<b>Årets skattegrunnlag</b>	<b>0</b>	<b>(162 584)</b>
+/- For lite (for mye) avsatt skatt tidligere år	(184 943)	
+/- Endring i utsatt skatt	572 255	(51 225)
+/- Skatt på konsernbidrag	(332 558)	(428 394)
<b>Skattekostnad i resultatregnskapet</b>	<b>54 754</b>	<b>(479 619)</b>
-Fradrag tilskudd Skattefunn	(184 943)	
<b>Betalbar skatt i balansen</b>	<b>(184 943)</b>	<b>0</b>

**Note 5: Midlertidige forskjeller og grunnlagene for utsatt skatt / utsatt skattefordel 31.12.2021**

Utsatt skatt/utsatt skattefordel i balansen avsettes på grunnlag av forskjeller mellom regnskapsmessige og skattemessige verdier i henhold til norsk regnskapsstandard for skatt. Midlertidige skatteøkende og skattereduserende forskjeller som kan utlignes er nettoført.

Midlertidige forskjeller knyttet til:	01.01.2021	31.12.2021	Endring
Anleggsmidler	39 911	(1 786)	41 697
Omløpsmidler	(246 030)	(332 792)	86 762
Skattemessig fremførbart underskudd	(3 836 568)	(1 106 948)	(2 729 620)
Sum midlertidige forskjeller	(4 042 687)	(1 441 526)	(2 601 161)
<b>Utsatt skattefordel 31.12.21. basert på 22%</b>	<b>(889 391)</b>	<b>(317 136)</b>	<b>(572 255)</b>



## **Note 6: Aksjebeholdning**

Aksjebeholdning består av 6 000 aksjer (40%) i There4Virtual Media Pvt Ltd (India), aksjene er oppført til kostpris og nedskrevet kr 292 675.  
Selskapet eier også en andel i Sauda Vekst bokført til kostpris kr 1 000.

## **Note 7: Kundefordringer**

Kundefordringer er oppført til pålydende. Det er foretatt delkrøderavsetning kr 514 378.  
Andre fordringer er oppført til pålydende og anses sikre.

## **Note 8: Fordringer og gjeld i konsern**

Konsernfordringer består av kr 1 511 625 kortsiktig på PDS AS.

Konserngjeld består av kr 417 105 kortsiktig til PDS Consult AS og kr 3 283 985 langsiktig til PDS AS.

## **Note 9: Langsiktig gjeld. Pantstillelser**

Selskapet har et statsgarantert lån på kr 2 538 931 som er gitt med pant i kundefordringer til bokført verdi kr 8 747 832. Lånet har rest nedbetalingstid på 2 år.

Selskapet har stillet kausjon for pantegjeld kr 198 272 og kassekreditt i morselskap med driftstilbehør og kundefordringer opp til 10 millioner.

## **Note 10: Bankinnskudd**

I posten for bankinnskudd inngår egen konto for bundne skattetrekkmidler med kr 713 376.

## **Note 11: Antall aksjer, aksjeeiere, Egenkapital**

Selskapets aksjekapital er kr 300 982, fordelt på 300 982 aksjer à kr 1.  
Selskapet er heleid av PDS AS.  
Både selskap og morselskap har forretningskontor i Haugesund.

Selskapets stemmerettsregler følger de alminnelige bestemmelser i aksjeloven.

	<b>Aksjekapital</b>	<b>Annen innsk. EK</b>	<b>Annen EK</b>	<b>Sum</b>
Egenkapital 01.01.2021	300 982	199 126		500 108
Årets resultat			1 034 782	1 034 782
Konsernbidrag		1 179 067		1 179 067
<b>Egenkapital 31.12.2021</b>	<b>300 982</b>	<b>1 378 193</b>	<b>1 034 782</b>	<b>2 713 957</b>



## Haugaland Revisjon AS

Medlem av Den norske Revisorforening

Til generalforsamlingen i PDS Protek AS

Statsautoriserte revisorer:  
Sigve Strand  
Sigbjørn Espevold

### UAVHENGIG REVISORS BERETNING FOR 2021

#### Konklusjon

Vi har revidert PDS Protek AS' årsregnskap som viser et overskudd på kr 1 034 782. Årsregnskapet består av balanse per 31. desember 2021 og resultatregnskap for regnskapsåret avsluttet per denne datoen og noter til årsregnskapet, herunder et sammendrag av viktige regnskapsprinsipper.

Etter vår mening

- oppfyller årsregnskapet gjeldende lovkrav, og
- gir årsregnskapet et rettviseende bilde av selskapets finansielle stilling per 31. desember 2021 og av dets resultat og kontantstrømmer for regnskapsåret avsluttet per denne datoen i samsvar med regnskapslovens regler og god regnskapsskikk i Norge.

#### Grunnlag for konklusjonen

Vi har gjennomført revisjonen i samsvar med de internasjonale revisjonsstandardene International Standards on Auditing (ISA-ene). Våre oppgaver og plikter i henhold til disse standardene er beskrevet nedenfor under Revisors oppgaver og plikter ved revisjonen av årsregnskapet. Vi er uavhengige av selskapet slik det kreves i lov, forskrift og International Code of Ethics for Professional Accountants (inkludert internasjonale uavhengighetsstandarder) utstedt av the International Ethics Standards Board for Accountants (IESBA-reglene), og vi har overholdt våre øvrige etiske forpliktelser i samsvar med disse kravene. Innhentet revisjonsbevis er etter vår vurdering tilstrekkelig og hensiktsmessig som grunnlag for vår konklusjon.

#### Ledelsens ansvar for årsregnskapet

Ledelsen er ansvarlig for å utarbeide årsregnskapet og for at det gir et rettviseende bilde i samsvar med regnskapslovens regler og god regnskapsskikk i Norge. Ledelsen er også ansvarlig for slik intern kontroll som den finner nødvendig for å kunne utarbeide et årsregnskap som ikke inneholder vesentlig feilinformasjon, verken som følge av misligheter eller utilsiktede feil.


Ved utarbeidelsen av årsregnskapet må ledelsen ta standpunkt til selskapets evne til fortsatt drift og opplyse om forhold av betydning for fortsatt drift. Forutsetningen om fortsatt drift skal legges til grunn for årsregnskapet så lenge det ikke er sannsynlig at virksomheten vil bli avvirket.

#### Revisors oppgaver og plikter ved revisjonen av årsregnskapet

Vårt mål er å oppnå betryggende sikkerhet for at årsregnskapet som helhet ikke inneholder vesentlig feilinformasjon, verken som følge av misligheter eller utilsiktede feil, og å avgi en revisjonsberetning som inneholder vår konklusjon. Betryggende sikkerhet er en høy grad av sikkerhet, men ingen garanti for at en revisjon utført i samsvar med ISA-ene, alltid vil avdekke vesentlig feilinformasjon som eksisterer. Feilinformasjon kan oppstå som følge av misligheter eller utilsiktede feil. Feilinformasjon blir vurdert som vesentlig dersom den enkeltvis eller samlet med rimelighet kan forventes å påvirke økonomiske beslutninger som brukerne foretar basert på årsregnskapet.

For videre beskrivelse av revisors oppgaver og plikter vises det til <https://revisorforeningen.no/revisjonsberetninger>

Haugesund, 8. juni 2022  
Haugaland Revisjon AS

  
Sigbjørn Espevold  
Statsautorisert revisor

Haraldsgata 177  
5525 Haugesund

Telefon: 52 70 43 43  
[post@haugalandrevisjon.no](mailto:post@haugalandrevisjon.no)

Foretaksregisteret  
NO 915 663 001 MVA

Autorisert regnskapsfører-  
selskap