



## ÅRSREGNSKAPET FOR REGNSKAPSÅRET 2024 - GENERELL INFORMASJON

### Enheten

Organisasjonsnummer: 925 064 394  
Organisasjonsform: Aksjeselskap  
Foretaksnavn: VINJAR INVEST AS  
Forretningsadresse: Lesterudveien 13  
1350 LOMMEDALEN

### Regnskapsår

Årsregnskapets periode: 01.01.2024 - 31.12.2024

### Konsern

Morselskap i konsern: Nei

### Regnskapsregler

Regler for små foretak benyttet: Ja  
Benyttet ved utarbeidelsen av årsregnskapet til selskapet: Regnskapslovens alminnelige regler

### Årsregnskapet fastsatt av kompetent organ

Bekreftet av representant for selskapet: MGI Regnskap AS  
Dato for fastsettelse av årsregnskapet: 12.05.2025

### Grunnlag for avgivelse

År 2024: Årsregnskapet er elektronisk innlevert  
År 2023: Tall er hentet fra elektronisk innlevert årsregnskap fra 2024

*Det er ikke krav til at årsregnskapet m.v. som sendes til Regnskapsregisteret er undertegnet. Kontrollen på at dette er utført ligger hos revisor/enhetens øverste organ. Sikkerheten ivaretas ved at innsender har rolle/rettighet for innsending av årsregnskapet via Altinn, og ved at det bekreftes at årsregnskapet er fastsatt av kompetent organ.*

Brønnøysundregistrene, 21.05.2025



## Resultatregnskap

Beløp i: NOK	Note	2024	2023
<b>RESULTATREGNSKAP</b>			
<b>Kostnader</b>			
Annen driftskostnad	1	11 441	11 141
<b>Sum kostnader</b>		<b>11 441</b>	<b>11 141</b>
<b>Driftsresultat</b>		<b>-11 441</b>	<b>-11 141</b>
<b>Finansinntekter og finanskostnader</b>			
Annen renteinntekt	2		
Annen finansinntekt		32 807	7 434
Verdiøkning markedsbaserte omløpsmidler	2	21 996	18 637
<b>Sum finansinntekter</b>		<b>54 803</b>	<b>26 071</b>
Annen finanskostnad		834	214
<b>Sum finanskostnader</b>		<b>834</b>	<b>214</b>
<b>Netto finans</b>		<b>53 969</b>	<b>25 857</b>
<b>Resultat før skattekostnad</b>		<b>42 528</b>	<b>14 716</b>
Skattekostnad på resultat	3	3 204	
<b>Årsresultat</b>	4	<b>39 324</b>	<b>14 716</b>
<b>Årsresultat etter minoritetsinteresser</b>		<b>39 324</b>	<b>14 716</b>
<b>Totalresultat</b>		<b>39 324</b>	<b>14 716</b>
<b>Overføringer og disponeringer</b>			
Udekket tap		20 054	
Avsatt til annen egenkapital		19 270	14 716
<b>Sum overføringer og disponeringer</b>		<b>39 324</b>	<b>14 716</b>



### Balanse

Beløp i: NOK	Note	2024	2023
<b>BALANSE - EIENDELER</b>			
<b>Anleggsmidler</b>			
<b>Immaterielle eiendeler</b>			
Utsatt skattefordel	3		
<b>Sum anleggsmidler</b>		<b>0</b>	<b>0</b>
<b>Omløpsmidler</b>			
<b>Varer</b>			
<b>Investeringer</b>			
Markedsbaserte aksjer	2	445 107	411 975
Markedsbaserte obligasjoner	2		
Andre markedsbaserte finansielle instrumenter	2		
<b>Sum investeringer</b>		<b>445 107</b>	<b>411 975</b>
<b>Bankinnskudd, kontanter og lignende</b>			
Bankinnskudd, kontanter o.l.		1 797	3 542
<b>Sum bankinnskudd, kontanter og lignende</b>		<b>1 797</b>	<b>3 542</b>
<b>Sum omløpsmidler</b>		<b>446 904</b>	<b>415 517</b>
<b>SUM EIENDELER</b>		<b>446 904</b>	<b>415 517</b>
<b>BALANSE - EGENKAPITAL OG GJELD</b>			
<b>Egenkapital</b>			
<b>Innskutt egenkapital</b>			
Aksjekapital	5	30 000	30 000
Annen innskutt egenkapital		-5 570	-5 570
<b>Sum innskutt egenkapital</b>		<b>24 430</b>	<b>24 430</b>
<b>Opptjent egenkapital</b>			
Annen egenkapital		19 270	
Udekket tap			20 054



### Balanse

<b>Beløp i: NOK</b>	<b>Note</b>	<b>2024</b>	<b>2023</b>
<b>Sum opptjent egenkapital</b>		<b>19 270</b>	<b>-20 054</b>
<b>Sum egenkapital</b>	<b>4</b>	<b>43 700</b>	<b>4 376</b>
<b>Gjeld</b>			
<b>Langsiktig gjeld</b>			
Utsatt skatt	3	3 204	
<b>Sum avsetninger for forpliktelser</b>		<b>3 204</b>	
<b>Annen langsiktig gjeld</b>			
<b>Sum langsiktig gjeld</b>		<b>3 204</b>	<b>0</b>
<b>Kortsiktig gjeld</b>			
Leverandørgjeld			11 141
Betalbar skatt	3		
Annen kortsiktig gjeld		400 000	400 000
<b>Sum kortsiktig gjeld</b>		<b>400 000</b>	<b>411 141</b>
<b>Sum gjeld</b>		<b>403 204</b>	<b>411 141</b>
<b>SUM EGENKAPITAL OG GJELD</b>		<b>446 904</b>	<b>415 517</b>



## Brønnøysundregistrene

### ÅRSREGNSKAP FOR REGNSKAPSÅRET 2024 - GENERELL INFORMASJON

Journalnummer: 2025 448440

#### Enheten

Organisasjonsnummer: 925 064 394  
Organisasjonsform: Aksjeselskap  
Foretaksnavn: VINJAR INVEST AS  
Forretningsadresse: Lesterudveien 13  
1350 LOMMEDALEN

#### Regnskapsår

Årsregnskapets periode: 01.01.2024 - 31.12.2024

#### Konsern

Morselskap i konsern: Nei

#### Regnskapsregler

Regler for små foretak benyttet: Ja  
Benyttet ved utarbeidelsen av  
årsregnskapet til selskapet: Regnskapslovens alminnelige regler

#### Årsregnskapet fastsatt av kompetent organ

Bekreftet av representant for selskapet: MGI Regnskap AS  
Dato for fastsettelse av årsregnskapet: 12.05.2025

#### Revisjon

Selskapet har besluttet at årsregnskapet  
ikke skal revideres: Ja  
Årsregnskapet er utarbeidet av ekstern  
autorisert regnskapsfører: Ja  
Ekstern autorisert regnskapsfører har i  
løpet av regnskapsåret bistått ved den  
løpende regnskapsføringen eller utført  
andre tjenester for selskapet enn å  
utarbeide årsregnskapet: Ja

#### Grunnlag for avgivelse

År 2024: Årsregnskap er elektronisk innlevert.  
År 2023: Tall er hentet fra elektronisk innlevert årsregnskap fra 2024.

*Det er ikke krav til at årsregnskapet m.v. som sendes til Regnskapsregisteret er undertegnet. Kontrollen på at dette er utført ligger hos revisor/enhetens øverste organ. Sikkerheten ivaretas ved at innsender har rolle/rettighet for innsending av årsregnskapet via Altinn, og ved at det bekreftes at årsregnskapet er fastsatt av kompetent organ.*

Brønnøysundregistrene, 20.05.2025

---

Brønnøysundregistrene  
Postadresse: Postboks 900, 8910 Brønnøysund  
Telefon: 75 00 75 00  
E-post: firmapost@brreg.no Internett: www.brreg.no  
Organisasjonsnummer: 974 760 673



Organisasjonsnr: 925 064 394  
VINJAR INVEST AS

## RESULTATREGNSKAP

<b>Beløp i: NOK</b>	<b>Note</b>	<b>2024</b>	<b>2023</b>
<b>RESULTATREGNSKAP</b>			
<b>Kostnader</b>			
Annen driftskostnad	1	11 441	11 141
<b>Sum kostnader</b>		<b>11 441</b>	<b>11 141</b>
<b>Driftsresultat</b>		<b>-11 441</b>	<b>-11 141</b>
<b>Finansinntekter og finanskostnader</b>			
Annen renteinntekt	2		
Verdiøkning		32 807	7 434
markedsbaserte omløpsmidler	2	21 996	18 637
<b>Sum finansinntekter</b>		<b>54 803</b>	<b>26 071</b>
Annen finanskostnad		834	214
<b>Sum finanskostnader</b>		<b>834</b>	<b>214</b>
<b>Netto finans</b>		<b>53 969</b>	<b>25 857</b>
<b>Resultat før skattekostnad</b>		<b>42 528</b>	<b>14 716</b>
Skattekostnad på resultat	3	3 204	
<b>Årsresultat</b>	4	<b>39 324</b>	<b>14 716</b>
<b>Årsresultat etter minoritetsinteresser</b>		<b>39 324</b>	<b>14 716</b>
<b>Totalresultat</b>		<b>39 324</b>	<b>14 716</b>
<b>Overføringer og disponeringer</b>			
Udekket tap		20 054	
Avsatt til annen egenkapital		19 270	14 716
<b>Sum overføringer og disponeringer</b>		<b>39 324</b>	<b>14 716</b>



Organisasjonsnr: 925 064 394  
VINJAR INVEST AS

## BALANSE

Beløp i: NOK	Note	2024	2023
<b>BALANSE - EIENDELER</b>			
<b>Anleggsmidler</b>			
<b>Immaterielle eiendeler</b>			
Utsatt skattefordel	3		
<b>Sum anleggsmidler</b>		<b>0</b>	<b>0</b>
<b>Omløpsmidler</b>			
<b>Varer</b>			
<b>Investeringer</b>			
Markedsbaserte aksjer	2	445 107	411 975
Markedsbaserte obligasjoner	2		
Andre markedsbaserte finansielle instrumenter	2		
<b>Sum investeringer</b>		<b>445 107</b>	<b>411 975</b>
<b>Bankinnskudd, kontanter og lignende</b>			
Bankinnskudd, kontanter o. l.		1 797	3 542
<b>Sum bankinnskudd, kontanter og lignende</b>		<b>1 797</b>	<b>3 542</b>
<b>Sum omløpsmidler</b>		<b>446 904</b>	<b>415 517</b>
<b>SUM EIENDELER</b>		<b>446 904</b>	<b>415 517</b>
<b>BALANSE - EGENKAPITAL OG GJELD</b>			
<b>Egenkapital</b>			
<b>Innskutt egenkapital</b>			
Aksjekapital	5	30 000	30 000
Annen innskutt egenkapital		-5 570	-5 570
<b>Sum innskutt egenkapital</b>		<b>24 430</b>	<b>24 430</b>
<b>Opptjent egenkapital</b>			
Annen egenkapital		19 270	
Udekket tap			20 054
<b>Sum opptjent egenkapital</b>		<b>19 270</b>	<b>-20 054</b>
<b>Sum egenkapital</b>	<b>4</b>	<b>43 700</b>	<b>4 376</b>
<b>Gjeld</b>			
<b>Langsiktig gjeld</b>			
Utsatt skatt	3	3 204	
<b>Sum avsetninger for forpliktelseser</b>		<b>3 204</b>	



<b>Annen langsiktig gjeld</b>		
<b>Sum langsiktig gjeld</b>	<b>3 204</b>	<b>0</b>
<b>Kortsiktig gjeld</b>		
Leverandørgjeld		11 141
Betalbar skatt	3	
Annen kortsiktig gjeld	400 000	400 000
<b>Sum kortsiktig gjeld</b>	<b>400 000</b>	<b>411 141</b>
<b>Sum gjeld</b>	<b>403 204</b>	<b>411 141</b>
<b>SUM EGENKAPITAL OG GJELD</b>	<b>446 904</b>	<b>415 517</b>



Organisasjonsnr: 925 064 394  
VINJAR INVEST AS

NOTEOPPLYSNINGER - SELSKAP - alle poster oppgitt i hele tall

## Note

Antall årsverk i regnskapsåret  
0.00

Sum Beløp

Balanseført verdi 31.12. Varige driftsmidler Immaterielle eiend.

## Konsernregnskap

Morselskapet sitt navn

Forretningskontor for morselskapet

## Begrunnelse for at datterselskap er utelatt fra konsolideringen

Samlet beløp - tilknyttet selskap Årets Fjorårets

Samlet beløp - foretak i samme konsern Årets Fjorårets

Samlet beløp - foretak i samme konsern Årets Fjorårets

Samlet beløp - felles kontrollert virksomhet Årets Fjorårets

Pantstillelse Beløp

Beholdning av egne aksjer Antall Pålydende Andel av aksjek.



 BankID Signing  
Edvardt Andreas Vinjar Sauger  
2025-05-18  
 BankID Signing  
Gudbrand Vinjar  
2025-05-19

# Årsregnskap 2024 Vinjar Invest AS

**Resultatregnskap**  
**Balanse**  
**Noter til regnskapet**

**Org.nr.: 925 064 394**



## Vinjar Invest AS

### Resultatregnskap

Driftsinntekter og driftskostnader	Note	2024	2023
Annen driftskostnad	1	11 441	11 141
<b>Sum driftskostnader</b>		<b>11 441</b>	<b>11 141</b>
<b>Driftsresultat</b>		<b>-11 441</b>	<b>-11 141</b>
<b>Finansinntekter og finanskostnader</b>			
Annen finansinntekt		32 807	7 434
Verdiøkning markedsbaserte omløpsmidler	2	21 996	18 637
Annen finanskostnad		834	214
<b>Resultat av finansposter</b>		<b>53 969</b>	<b>25 857</b>
Resultat før skattekostnad		42 528	14 716
Skattekostnad på resultat	3	3 204	0
<b>Resultat</b>		<b>39 324</b>	<b>14 716</b>
<b>Årsresultat</b>	4	<b>39 324</b>	<b>14 716</b>
<b>Overføringer</b>			
Avsatt til dekning av tidligere udekket tap		20 054	0
Avsatt til annen egenkapital		19 270	14 716
<b>Sum overføringer</b>		<b>39 324</b>	<b>14 716</b>



## Vinjar Invest AS

### Balanse

Eiendeler	Note	2024	2023
<b>Omløpsmidler</b>			
Markedsbaserte aksjer	2	445 107	411 975
<b>Sum investeringer</b>		<b>445 107</b>	<b>411 975</b>
Bankinnskudd, kontanter o.l.		1 797	3 542
<b>Sum omløpsmidler</b>		<b>446 904</b>	<b>415 517</b>
<b>Sum eiendeler</b>		<b>446 904</b>	<b>415 517</b>



## Vinjar Invest AS

### Balanse

Egenkapital og gjeld	Note	2024	2023
<b>Egenkapital</b>			
<b>Innskutt egenkapital</b>			
Aksjekapital	5	30 000	30 000
Annen innskutt egenkapital		-5 570	-5 570
<b>Sum innskutt egenkapital</b>		<b>24 430</b>	<b>24 430</b>
Annen egenkapital		19 270	0
Udekket tap		0	-20 054
<b>Sum opptjent egenkapital</b>		<b>19 270</b>	<b>-20 054</b>
<b>Sum egenkapital</b>	<b>4</b>	<b>43 700</b>	<b>4 376</b>
<b>Gjeld</b>			
Utsatt skatt	3	3 204	0
<b>Sum avsetning for forpliktelser</b>		<b>3 204</b>	<b>0</b>
Leverandørgjeld		0	11 141
Annen kortsiktig gjeld		400 000	400 000
<b>Sum kortsiktig gjeld</b>		<b>400 000</b>	<b>411 141</b>
<b>Sum gjeld</b>		<b>403 204</b>	<b>411 141</b>
<b>Sum egenkapital og gjeld</b>		<b>446 904</b>	<b>415 517</b>


Lommedalen, 12.05.2025  
Styret i Vinjar Invest AS

Edvardt Andreas Vinjar Saugen  
styreleder

Gudbrand Vinjar  
styremedlem



## Regnskapsprinsipper



Årsregnskapet er satt opp i samsvar med regnskapsloven og NRS 8 - God regnskapsskikk for små foretak.

## Skatt

Skattekostnaden i resultatregnskapet omfatter både periodens betalbare skatt og endring i utsatt skatt. Utsatt skatt er beregnet med 22 % på grunnlag av de midlertidige forskjeller som eksisterer mellom regnskapsmessige og skattemessige verdier, samt ligningsmessig underskudd til fremføring ved utgangen av regnskapsåret. Skatteøkende og skattereduserende midlertidige forskjeller som reverserer eller kan reverseres i samme periode er utlignet og nettoført.

## Klassifisering og vurdering av omløpsmidler

Omløpsmidler og kortsiktig gjeld omfatter normalt poster som forfaller til betaling innen ett år etter balansedagen, samt poster som knytter seg til varekretsløpet. Omløpsmidler vurderes til laveste verdi av anskaffelseskost og virkelig verdi. Markedsbaserte aksjer i en handelsportefølje er vurdert til virkelig verdi på balansedagen.

## Note 1 Lønnskostnader

Vinjar Invest AS har ikke hatt lønns- eller personalkostnader i 2024 og det foreligger heller ingen slike forpliktelser. Selskapet har ingen ansatte.

## Note 2 Markedsbaserte verdipapirer

	Anskaffelses- kost	Markeds- verdi	Balansført verdi
<b>Markedsbaserte verdipapirer</b>			
Nordnet portefølje aksjer	103 341	114 065	114 065
Nordnet portefølje rentefond	307 502	331 042	331 042
<b>Sum markedsbaserte verdipapirer</b>	<b>410 843</b>	<b>445 107</b>	<b>445 107</b>

Markedsbaserte verdipapirer er verdsatt til virkelig verdi. Virkelig verdi er fastsatt i henhold til verdien som er observerbar i markedet på balansedagen. Årets verdijustering utgjør kr 21.996 som inntekt.



BankID Signing  
Edvardt Andreas Vinjar Sauger  
2025-05-18  
BankID Signing  
Gudbrand Vinjar  
2025-05-19

## Note 3 Skatt

Årets skattekostnad	2024	2023
Resultatført skatt på ordinært resultat:		
Betalbar skatt	0	0
Endring i utsatt skatt	3 204	0
<b>Skattekostnad ordinært resultat</b>	<b>3 204</b>	<b>0</b>
Skattepliktig inntekt:		
Resultat før skatt	42 528	14 716
Permanente forskjeller	-21 396	-18 637
Anvendelse av fremførbart underskudd	-21 132	0
<b>Skattepliktig inntekt</b>	<b>0</b>	<b>-3 921</b>
Betalbar skatt i balansen:		
Betalbar skatt på årets resultat	0	0
<b>Sum betalbar skatt i balansen</b>	<b>0</b>	<b>0</b>

Skatteeffekten av midlertidige forskjeller og underskudd til fremføring som har gitt opphav til utsatt skatt og utsatte skattefordeler, spesifisert på typer av midlertidige forskjeller

	2024	2023	Endring
Aksjer og andre verdipapirer	23 538	14 922	-8 616
Akkumulert fremførbart underskudd	-8 975	-30 107	-21 132
Inngår ikke i beregningen av utsatt skatt	0	15 185	15 185
<b>Grunnlag for utsatt skatt / skattefordel</b>	<b>14 563</b>	<b>0</b>	<b>-14 563</b>
<b>Utsatt skatt / skattefordel (22 %)</b>	<b>3 204</b>	<b>0</b>	<b>-3 204</b>

I henhold til God regnskapsskikk for små foretak balanseføres ikke utsatt skattefordel.


## Note 4 Egenkapital


	Aksje- kapital	Annen Innskutt egenkap.	Annen Udekket egenkapital	Udekket tap	Sum
Pr. 31.12.2023	30 000	-5 570	0	-20 054	4 376
<b>Pr. 01.01.2024</b>	<b>30 000</b>	<b>-5 570</b>	<b>0</b>	<b>-20 054</b>	<b>4 376</b>
Årets overskudd			19 270	20 054	39 324
<b>Pr. 31.12.2024</b>	<b>30 000</b>	<b>-5 570</b>	<b>19 270</b>	<b>0</b>	<b>43 700</b>

Årsregnskapet er satt opp under forutsetning om fortsatt drift.



## Note 5 Aksjonærer

 BankID Signing  
Edvardt Andreas Vinjar Saugen  
2025-05-18

 BankID Signing  
Gudbrand Vinjar  
2025-05-19

Aksjekapitalen i Vinjar Invest AS pr. 31.12 består av:

	Antall	Pålydende	Bokført
Ordinære aksjer	120	250,0	30 000
<b>Sum</b>	<b>120</b>		<b>30 000</b>

## Eierstruktur

De største aksjonærene i % pr. 31.12 var:

	Ordinære	Eierandel	Stemmeandel
Edvardt Andreas Vinjar Saugen	60	50,0	50,0
Gudbrand Vinjar	60	50,0	50,0
<b>Totalt antall aksjer</b>	<b>120</b>	<b>100,0</b>	<b>100,0</b>

Aksjer eiet av medlemmer i styret og daglig leder:

Navn	Verv	Ordinære
Edvardt Andreas Vinjar Saugen	styreleder	60
Gudbrand Vinjar	styremedlem	60
<b>Totalt antall aksjer</b>		<b>120</b>