



ÅRSREGNSKAPET FOR REGNSKAPSÅRET 2023 - GENERELL INFORMASJON

Enheten

Organisasjonsnummer:	951 876 097
Organisasjonsform:	Aksjeselskap
Foretaksnavn:	M-TRADE AS
Forretningsadresse:	Vakåsveien 7A 1395 HVALSTAD

Regnskapsår

Årsregnskapets periode:	01.01.2023 - 31.12.2023
-------------------------	-------------------------

Konsern

Morselskap i konsern:	Ja
Konsernregnskap lagt ved:	Nei

Regnskapsregler

Regler for små foretak benyttet:	Ja
Benyttet ved utarbeidelsen av årsregnskapet til selskapet:	Regnskapslovens alminnelige regler

Årsregnskapet fastsatt av kompetent organ

Bekreftet av representant for selskapet:	Annette Mønster Gaathaug
Dato for fastsettelse av årsregnskapet:	27.05.2024

Grunnlag for avgivelse

År 2023: Årsregnskapet er elektronisk innlevert
År 2022: Tall er hentet fra elektronisk innlevert årsregnskap fra 2023

Det er ikke krav til at årsregnskapet m.v. som sendes til Regnskapsregisteret er undertegnet. Kontrollen på at dette er utført ligger hos revisor/enhetens øverste organ. Sikkerheten ivaretas ved at innsender har rolle/rettighet for innsending av årsregnskapet via Altinn, og ved at det bekreftes at årsregnskapet er fastsatt av kompetent organ.

Brønnøysundregistrene, 17.06.2025



Resultatregnskap

Beløp i: NOK	Note	2023	2022
RESULTATREGNSKAP			
Inntekter			
Salgsinntekt		10 163 596	9 655 034
Annen driftsinntekt		44 996	225 032
Sum inntekter		10 208 592	9 880 066
Kostnader			
Varekostnad		6 838 163	6 047 935
Lønnskostnad	1	1 931 707	2 011 237
Annen driftskostnad		1 601 565	1 640 014
Sum kostnader		10 371 435	9 699 186
Driftsresultat		-162 843	180 880
Finansinntekter og finanskostnader			
Annen renteinntekt		2 188	629
Annen finansinntekt		363 414	41 691
Sum finansinntekter		365 602	42 320
Annen rentekostnad		47 575	46 444
Annen finanskostnad		159 659	106 793
Sum finanskostnader		207 233	153 238
Netto finans		158 368	-110 917
Ordinært resultat før skattekostnad		-4 475	69 963
Skattekostnad på resultat	2		32 480
Ordinært resultat etter skattekostnad		-4 475	37 483
Årsresultat		-4 475	37 483
Årsresultat etter minoritetsinteresser		-4 475	37 483
Totalresultat		-4 475	37 483
Overføringer og disponeringer			



Resultatregnskap

Beløp i: NOK	Note	2023	2022
Avsatt til annen egenkapital		-4 475	37 483
Sum overføringer og disponeringer		-4 475	37 483



Balanse

Beløp i: NOK	Note	2023	2022
BALANSE - EIENDELER			
Anleggsmidler			
Immaterielle eiendeler			
Finansielle anleggsmidler			
Investering i datterselskap	3	500 000	500 000
Sum finansielle anleggsmidler		500 000	500 000
Sum anleggsmidler		500 000	500 000
Omløpsmidler			
Varer			
Sum varer		1 040 245	1 003 052
Fordringer			
Kundefordringer	4	961 892	974 587
Andre kortsiktige fordringer	5	67 777	95 157
Lån til konsernselskap	4	625 186	312 433
Lån til aksjonær	4	89 911	76 643
Sum fordringer		1 744 765	1 458 820
Bankinnskudd, kontanter og lignende			
Bankinnskudd, kontanter o.l.	6	36 250	180 635
Sum bankinnskudd, kontanter og lignende		36 250	180 635
Sum omløpsmidler		2 821 260	2 642 507
SUM EIENDELER		3 321 260	3 142 507
BALANSE - EGENKAPITAL OG GJELD			
Egenkapital			
Innskutt egenkapital			
Aksjekapital (200 á 1 000)	7	200 000	200 000
Sum innskutt egenkapital		200 000	200 000



Balanse

Beløp i: NOK	Note	2023	2022
Opptjent egenkapital			
Annen egenkapital		520 681	525 156
Sum opptjent egenkapital		520 681	525 156
Sum egenkapital	7, 8	720 681	725 156
Gjeld			
Langsiktig gjeld			
Utsatt skatt	2		
Annen langsiktig gjeld			
Gjeld til kredittinstitusjoner	5	296 482	382 945
Sum annen langsiktig gjeld		296 482	382 945
Sum langsiktig gjeld		296 482	382 945
Kortsiktig gjeld			
Gjeld til kredittinstitusjoner		50 000	
Leverandørgjeld		937 133	1 013 464
Betalbar skatt	2		38 620
Skyldige offentlige avgifter		1 029 676	511 306
Gjeld til aksjonær		76 636	
Annen kortsiktig gjeld		210 652	471 016
Sum kortsiktig gjeld		2 304 097	2 034 406
Sum gjeld		2 600 579	2 417 351
SUM EGENKAPITAL OG GJELD		3 321 260	3 142 507



Brønnøysundregistrene

ÅRSREGNSKAP FOR REGNSKAPSÅRET 2023 - GENERELL INFORMASJON

Journalnummer: 2024 493041

Enheten

Organisasjonsnummer: 951 876 097
Organisasjonsform: Aksjeselskap
Foretaksnavn: M-TRADE AS
Forretningsadresse: Vakåsveien 7A
1395 HVALSTAD

Regnskapsår

Årsregnskapets periode: 01.01.2023 - 31.12.2023

Konsern

Morselskap i konsern: Ja
Konsernregnskap lagt ved: Nei

Regnskapsregler

Regler for små foretak benyttet: Ja
Benyttet ved utarbeidelsen av
årsregnskapet til selskapet: Regnskapslovens alminnelige regler

Årsregnskapet fastsatt av kompetent organ

Bekreftet av representant for selskapet: Annette Mønster Gaathaug
Dato for fastsettelse av årsregnskapet: 27.05.2024

Grunnlag for avgivelse

År 2023: Årsregnskap er elektronisk innlevert.
År 2022: Tall er hentet fra elektronisk innlevert årsregnskap fra 2023.

Det er ikke krav til at årsregnskapet m.v. som sendes til Regnskapsregisteret er undertegnet. Kontrollen på at dette er utført ligger hos revisor/enhetens øverste organ. Sikkerheten ivaretas ved at innsender har rolle/rettighet for innsending av årsregnskapet via Altinn, og ved at det bekreftes at årsregnskapet er fastsatt av kompetent organ.

Brønnøysundregistrene, 18.06.2024



Organisasjonsnr: 951 876 097
M-TRADE AS

RESULTATREGNSKAP

Beløp i: NOK	Note	2023	2022
RESULTATREGNSKAP			
Inntekter			
Salgsinntekt		10 163 596	9 655 034
Annen driftsinntekt		44 996	225 032
Sum inntekter		10 208 592	9 880 066
Kostnader			
Varekostnad		6 838 163	6 047 935
Lønnskostnad	1	1 931 707	2 011 237
Annen driftskostnad		1 601 565	1 640 014
Sum kostnader		10 371 435	9 699 186
Driftsresultat		-162 843	180 880
Finansinntekter og finanskostnader			
Annen renteinntekt		2 188	629
Annen finansinntekt		363 414	41 691
Sum finansinntekter		365 602	42 320
Annen rentekostnad		47 575	46 444
Annen finanskostnad		159 659	106 793
Sum finanskostnader		207 233	153 238
Netto finans		158 368	-110 917
Ordinært resultat før skattekostnad			
Skattekostnad på resultat	2	-4 475	69 963
Ordinært resultat etter skattekostnad		-4 475	32 480
Årsresultat		-4 475	37 483
Årsresultat etter minoritetsinteresser		-4 475	37 483
Totalresultat		-4 475	37 483
Overføringer og disponeringer			
Avsatt til annen egenkapital		-4 475	37 483
Sum overføringer og disponeringer		-4 475	37 483



Organisasjonsnr: 951 876 097
M-TRADE AS

BALANSE

Beløp i: NOK	Note	2023	2022
BALANSE - EIENDELER			
Anleggsmidler			
Immaterielle eiendeler			
Finansielle anleggsmidler			
Investering i datterselskap 3		500 000	500 000
Sum finansielle anleggsmidler		500 000	500 000
Sum anleggsmidler		500 000	500 000
Omløpsmidler			
Varer			
Sum varer		1 040 245	1 003 052
Fordringer			
Kundefordringer	4	961 892	974 587
Andre kortsiktige fordringer	5	67 777	95 157
Lån til konsernselskap	4	625 186	312 433
Lån til aksjonær	4	89 911	76 643
Sum fordringer		1 744 765	1 458 820
Bankinnskudd, kontanter og lignende			
Bankinnskudd, kontanter o. l.	6	36 250	180 635
Sum bankinnskudd, kontanter og lignende		36 250	180 635
Sum omløpsmidler		2 821 260	2 642 507
SUM EIENDELER		3 321 260	3 142 507
BALANSE - EGENKAPITAL OG GJELD			
Egenkapital			
Innskutt egenkapital			
Aksjekapital (200 á 1 000)	7	200 000	200 000
Sum innskutt egenkapital		200 000	200 000
Opptjent egenkapital			
Annen egenkapital		520 681	525 156
Sum opptjent egenkapital		520 681	525 156
Sum egenkapital	7, 8	720 681	725 156



Gjeld			
Langsiktig gjeld			
Utsatt skatt	2		
Annen langsiktig gjeld			
Gjeld til			
kredittinstitusjoner	5	296 482	382 945
Sum annen langsiktig gjeld		296 482	382 945
Sum langsiktig gjeld		296 482	382 945
Kortsiktig gjeld			
Gjeld til			
kredittinstitusjoner		50 000	
Leverandørgjeld		937 133	1 013 464
Betalbar skatt	2		38 620
Skyldige offentlige avgifter		1 029 676	511 306
Gjeld til aksjonær		76 636	
Annen kortsiktig gjeld		210 652	471 016
Sum kortsiktig gjeld		2 304 097	2 034 406
Sum gjeld		2 600 579	2 417 351
SUM EGENKAPITAL OG GJELD		3 321 260	3 142 507



Organisasjonsnr: 951 876 097
M-TRADE AS

NOTEOPPLYSNINGER - SELSKAP - alle poster oppgitt i hele tall

Note
2

Antall årsverk i regnskapsåret
4.00

Sum Beløp

Balanseført verdi 31.12. Varige driftsmidler Immaterielle eiend.

Konsernregnskap

Morselskapet sitt navn

Forretningskontor for morselskapet

Begrunnelse for at datterselskap er utelatt fra konsolideringen

Samlet beløp - tilknyttet selskap Årets Fjorårets

Samlet beløp - foretak i samme konsern Årets Fjorårets

Samlet beløp - foretak i samme konsern Årets Fjorårets

Samlet beløp - felles kontrollert virksomhet Årets Fjorårets

Pantstillelse Beløp

Beholdning av egne aksjer Antall Pålydende Andel av aksjek.



Årsregnskap 2023

M-Trade AS
org.nr. 951 876 097

Innhold:

Resultatregnskap
Balanse
Noter
Revisjonsberetning



Resultatregnskap			
M-trade AS			
Driftsinntekter og driftskostnader	Note	2023	2022
Salgsinntekt		10 163 596	9 655 034
Annen driftsinntekt		44 996	225 032
Sum driftsinntekter		10 208 592	9 880 066
Varekostnad		6 838 163	6 047 935
Lønnskostnad	1	1 931 707	2 011 237
Annen driftskostnad		1 601 565	1 640 014
Sum driftskostnader		10 371 435	9 699 186
Driftsresultat		-162 843	180 880
Finansinntekter og finanskostnader			
Renteinntekter		2 188	629
Annen finansinntekt		363 414	41 691
Rentekostnader		47 575	46 444
Annen finanskostnad		159 659	106 793
Resultat av finansposter		158 368	-110 917
Resultat før skattekostnad		-4 475	69 963
Skattekostnad på resultat	2	0	32 480
Resultat		-4 475	37 483
Årsresultat		-4 475	37 483
Overføringer			
Avsatt til annen egenkapital		-4 475	37 483
Sum overføringer		-4 475	37 483
M-trade AS			Org. nr. 951 876 097






Balanse			
M-trade AS			
Eiendeler	Note	2023	2022
Finansielle driftsmidler			
Investeringer i datterselskap	3	500 000	500 000
Sum finansielle anleggsmidler		<u>500 000</u>	<u>500 000</u>
Sum anleggsmidler		<u>500 000</u>	<u>500 000</u>
Omløpsmidler			
Lager av varer og annen beholdning		<u>1 040 245</u>	<u>1 003 052</u>
Fordringer			
Kundefordringer	4	961 892	974 587
Andre kortsiktige fordringer	5	67 777	95 157
Lån til konsernselskap	4	625 186	312 433
Lån til aksjonær	4	89 911	76 643
Sum fordringer		<u>1 744 765</u>	<u>1 458 820</u>
Bankinnskudd, kontanter o.l.	6	<u>36 250</u>	<u>180 635</u>
Sum omløpsmidler		<u>2 821 260</u>	<u>2 642 507</u>
Sum eiendeler		<u>3 321 260</u>	<u>3 142 507</u>
M-trade AS			Org. nr. 951 876 097



Balanse			
M-trade AS			
Egenkapital	Note	2023	2022
Innskutt egenkapital			
Aksjekapital (200 á 1 000)	7	200 000	200 000
Sum innskutt egenkapital		<u>200 000</u>	<u>200 000</u>
Opptjent egenkapital			
Annen egenkapital		520 681	525 156
Sum opptjent egenkapital		<u>520 681</u>	<u>525 156</u>
Sum egenkapital	7, 8	<u>720 681</u>	<u>725 156</u>
Gjeld			
Avsetning for forpliktelser			
Gjeld til kredittinstitusjoner	5	296 482	382 945
Sum annen langsiktig gjeld		<u>296 482</u>	<u>382 945</u>
Kortsiktig gjeld			
Gjeld til kredittinstitusjoner		50 000	0
Gjeld til aksjonær		76 636	0
Leverandørgjeld		937 133	1 013 464
Betalbar skatt	2	0	38 620
Skyldige offentlige avgifter		1 029 676	511 306
Annen kortsiktig gjeld		210 652	471 016
Sum kortsiktig gjeld		<u>2 304 097</u>	<u>2 034 406</u>
Sum gjeld		<u>2 600 579</u>	<u>2 417 351</u>
Sum gjeld og egenkapital		<u>3 321 260</u>	<u>3 142 507</u>

Asker, 27. mai 2024

 Erik Mønster styreleder	 Annette Mønster Gaathaug styremedlem	 Charlotte Mønster Seland styremedlem
---	--	--

M-trade AS Org. nr. 951 876 097



Noter 2023

M-Trade AS

Regnskapsprinsipper

I årsregnskapet er alle poster verdsatt og periodisert i overensstemmelse med regnskapslovens bestemmelser og reglene som følger av god regnskapsskikk for små foretak.

Klassifisering

Eiendeler bestemt til varig eie eller bruk, samt fordringer med forfall mer enn ett år etter balansedagen er medtatt som anleggsmidler. Øvrige eiendeler er klassifisert som omløpsmidler. Gjeld som forfaller senere enn ett år etter regnskapsperiodens utløp er oppført som langsiktig gjeld.

Varige driftsmidler

Varige driftsmidler er vurdert til anskaffelseskost etter fradrag for bedriftsøkonomiske avskrivninger som er beregnet på grunnlag av kostpris og antatt økonomisk levetid.

Valuta

Pengeposter (fordringer, gjeld og bankinnskudd) i utenlandsk valuta er omregnet til balansedagens kurs.

Aksjer

Aksjer i datterselskap er oppført etter kostmetoden. I de tilfeller den virkelige verdien er lavere enn kostprisen, og dette ikke er forbigående, er det foretatt nedskrivning.

Varebeholdning

Varebeholdningen er vurdert til den laveste av kostpris og virkelig verdi.

Fordringer

Fordringer er oppført i balansen med fordringens pålydende etter fradrag for konstaterte og forventede tap.

Skattekostnad og utsatt skatt

Skattekostnaden er knyttet til det regnskapsmessige resultat og består av betalbar skatt og endring i netto utsatt skatt/utsatt skattefordel.

Utsatt skatt/utsatt skattefordel i resultatregnskapet er skatt beregnet på endringer i midlertidige forskjeller mellom skattemessige og regnskapsmessige verdier. I stedet for å vise årets skattemessige disposisjoner brutto i regnskapet, bokføres skatteeffekten som en del av årets skattekostnad. Utsatt skatt avsettes som langsiktig gjeld i balansen. I den grad utsatt skattefordel overstiger utsatt skatt, medtas ikke utsatt skattefordel i balansen iht god regnskapsskikk for små foretak.

Driftsinntekter og kostnader

Inntektsføring skjer etter opptjeningsprinsippet som normalt vil være leveringstidspunktet for varer og tjenester. Kostnader medtas etter sammenstillingsprinsippet, dvs at kostnader medtas i samme periode som tilhørende inntekter inntektsføres.

Konsern

M-Trade AS er morselskap i konsern. Det vises til note 3 i selskapsregnskapet. Konsernregnskap utarbeides ikke, jf. unntaksregel for små foretak.



Noter 2023

M-Trade AS

Note 1 – Lønnskostnad, antall ansatte, godtgjørelser, med mer

Lønnskostnader består av følgende poster:

Lønnskostnader	2023	2022
Lønninger	1 619 169	1 697 355
Arbeidsgiveravgift	235 308	245 496
Pensjonskostnader	33 370	29 572
Andre ytelser	43 860	38 814
Sum	1 931 707	2 011 237
Antall årsverk	4	4

Note 2 – Skattekostnad

Årets skattekostnad består av:

Betalbar skatt	0
Endring utsatt skatt	0
Netto skattekostnad	0

Utsatt skatt /utsatt skattefordel:	31.12.23	31.12.22	Endring
Netto grunnlag	-82 138	-77 673	-4 465
Utsatt skatt (+)/skattefordel (-) 22 % / 22 %	-18 070	-17 088	-982

Utsatt skattefordel balanseføres ikke iht god regnskapsskikk for små foretak.

Note 3 – Investering i datterselskap og tilknyttet selskap

Selskapsnavn	Forretningssted	Bokført verdi	Eierandel	Resultat 2023	EK pr 31.12.23
Silhouette Drammen AS	Drammen	500 000	100 %	122 885	773 351

Note 4 – Mellomværende med konsernselskap

	2023	2022
Kundefordring på selskap i samme konsern	238 737	252 971
Andre fordringer på selskap i samme konsern	625 165	312 433
Kortsiktig gjeld til selskap i samme konsern	0	0



Noter 2023

M-Trade AS

Note 5 – Pantstillelser og garantier m.v.

Bokført gjeld som er sikret ved pant o.l.:

	2023	2022
Kassekreditt	0	0
Pantelån	296 482	382 945
Sum	296 482	382 945

Bokført verdi av eiendeler stilt som sikkerhet for bokført gjeld:

	2023	2022
Kundefordringer	961 892	974 587
Varelager	1 040 245	1 188 885
Sum	2 002 137	2 163 472

	2023	2022
Fordringer med forfall > 1 år	0	0
Langsiktig gjeld med forfall > 5 år	0	0

Note 6 – Bundne midler

I posten inngår konto for bundne skattekksmidler med kr 3 767.
Skyldig skattetrekk pr 31.12.2023 utgjorde kr 47 826.

Note 7 – Antall aksjer, aksjonærer

Aksjeklasse	Antall	Pålydende	Balanseført
Ordinære aksjer	200	1 000	200 000

Selskapets aksjonærer er:	Antall aksjer	Eierandel
Turi Mønster	103	52 %
Charlotte Mønster Seland, styremedlem	48	24 %
Anette Mønster Gaathaug, styremedlem	49	25 %

Note 8 – Egenkapital

Årets endring i egenkapital:	Aksjekapital	Annen EK	Sum
Egenkapital 01.01.	200 000	525 156	725 156
Årets resultat	0	-4 475	-4 475
Egenkapital 31.12.	200 000	520 681	720 681

Selskapet har opprettholdt og økt omsetning i et krevende marked med høy konkurranse. Den vedvarende negative kronekursen mot Euro og Dollar har medført en betydelig økning i innkjøpsprisene som det ikke har vært mulig å belaste kundene i det korte i det korte bilde. Dette har medført tildels betydelige lavere bruttofortjeneste og lønnsomhet i selskapet samt presset likviditet i perioder. Styret og ledelsen følger situasjonen nøye og gjør kostnadsbesparelser og andre mulig tiltak løpende. Styret er av den oppfatning at det er forsvarlig å avlegge regnskapet etter fortsatt drift på tross av periodevis presset likviditet og fallende lønnsomhet.

Det bekreftes at forutsetningen om fortsatt drift er tilstede og lagt til grunn ved utarbeidelsen av regnskapet.



ENTER REVISJON

Til generalforsamlingen i
M-trade AS

Enter Revisjon AS
Tlf: +47 33 00 30 60
E-post: post@enterrevisjon.no
Org.nr.: 987 597 046 MVA
Foretaksregisteret

Enter Revisjon avd. Tønsberg
Kilengt. 1, 3117 Tønsberg

Enter Revisjon avd. Horten
C. Andersensgt. 11 A. 3181 Horten

Partnere
Villy Lysgard
Ole Martin Bekkevold
Raymond Meinerty
Statsautoriserte revisorer

Uavhengig revisors beretning for 2023

Konklusjon

Vi har revidert årsregnskapet for M-trade AS som viser et underskudd på kr 4 475. Årsregnskapet består av balanse per 31. desember 2023, resultatregnskap for regnskapsåret avsluttet per denne datoen og noter til årsregnskapet, herunder et sammendrag av viktige regnskapsprinsipper.

Etter vår mening oppfyller årsregnskapet gjeldende lovkrav, og gir et rettviseende bilde av selskapets finansielle stilling per 31. desember 2023, og av dets resultater for regnskapsåret avsluttet per denne datoen i samsvar med regnskapslovens regler og god regnskapsskikk i Norge.

Grunnlag for konklusjonen

Vi har gjennomført revisjonen i samsvar med International Standards on Auditing (ISA-ene). Våre oppgaver og plikter i henhold til disse standardene er beskrevet under *Revisors oppgaver og plikter ved revisjon av årsregnskapet*. Vi er uavhengige av selskapet i samsvar med kravene i relevante lover og forskrifter i Norge og International Code of Ethics for Professional Accountants (inkludert internasjonale uavhengighetsstandarder) utstedt av International Ethics Standards Board for Accountants (IESBA-reglene), og vi har overholdt våre øvrige etiske forpliktelser i samsvar med disse kravene. Innhentet revisjonsbevis er etter vår vurdering tilstrekkelig og hensiktsmessig som grunnlag for vår konklusjon.

Vesentlig usikkerhet knyttet til fortsatt drift

Selskapets har betydelige lavere bruttofortjeneste og lønnsomhet, samt stram likviditet. Disse forholdene og andre omstendigheter som er beskrevet i note 8, indikerer at det foreligger en vesentlig usikkerhet som kan skape tvil av betydning om selskapets evne til fortsatt drift. Dette forholdet har ingen betydning for vår konklusjon om årsregnskapet.

Ledelsens ansvar for årsregnskapet

Ledelsen er ansvarlig for å utarbeide årsregnskapet og for at det gir et rettviseende bilde i samsvar med regnskapslovens regler og god regnskapsskikk i Norge. Ledelsen er også ansvarlig for slik intern kontroll som den finner nødvendig for å kunne utarbeide et årsregnskap som ikke inneholder vesentlig feilinformasjon, verken som følge av misligheter eller utilsiktede feil.

Ved utarbeidelsen av årsregnskapet må ledelsen ta standpunkt til selskapets evne til fortsatt drift og opplyse om forhold av betydning for fortsatt drift. Forutsetningen om fortsatt drift skal legges til grunn for årsregnskapet så lenge det ikke er sannsynlig at virksomheten vil bli avvirket.



ENTER
REVISJON

Revisors oppgaver og plikter ved revisjonen av årsregnskapet

Vårt mål er å oppnå betryggende sikkerhet for at årsregnskapet som helhet ikke inneholder vesentlig feilinformasjon, verken som følge av misligheter eller utilsiktede feil, og å avgi en revisjonsberetning som inneholder vår konklusjon. Betryggende sikkerhet er en høy grad av sikkerhet, men ingen garanti for at en revisjon utført i samsvar med ISA-ene, alltid vil avdekke vesentlig feilinformasjon.

Feilinformasjon kan oppstå som følge av misligheter eller utilsiktede feil. Feilinformasjon er å anse som vesentlig dersom den enkeltvis eller samlet med rimelighet kan forventes å påvirke økonomiske beslutninger som brukerne foretar på grunnlag av årsregnskapet.

For videre beskrivelse av revisors oppgaver og plikter vises det til <https://revisorforeningen.no/revisjonsberetninger>.

Andre forhold

Selskapet har ikke behandlet skattetrekkmidler i samsvar med bestemmelsene i skattebetalingsloven § 5-12.

Tønsberg, 27. mai 2024

Enter Revisjon AS

Raymond Meinert
statsautorisert revisor