



ÅRSREGNSKAPET FOR REGNSKAPSÅRET 2022 - GENERELL INFORMASJON

Enheten

Organisasjonsnummer: 966 561 696
Organisasjonsform: Aksjeselskap
Foretaksnavn: MEKANISK SERVICE HALDEN AS
Forretningsadresse: Svinesundsveien 338
1788 HALDEN

Regnskapsår

Årsregnskapets periode: 01.01.2022 - 31.12.2022

Konsern

Morselskap i konsern: Nei

Regnskapsregler

Regler for små foretak benyttet: Nei
Benyttet ved utarbeidelsen av årsregnskapet til selskapet: Regnskapslovens alminnelige regler

Årsregnskapet fastsatt av kompetent organ

Bekreftet av representant for selskapet: Jan-Roger Eriksen
Dato for fastsettelse av årsregnskapet: 30.06.2023

Grunnlag for avgivelse

År 2022: Årsregnskapet er elektronisk innlevert
År 2021: Tall er hentet fra elektronisk innlevert årsregnskap fra 2022

Det er ikke krav til at årsregnskapet m.v. som sendes til Regnskapsregisteret er undertegnet. Kontrollen på at dette er utført ligger hos revisor/enhetens øverste organ. Sikkerheten ivaretas ved at innsender har rolle/rettighet for innsending av årsregnskapet via Altinn, og ved at det bekreftes at årsregnskapet er fastsatt av kompetent organ.

Brønnøysundregistrene, 14.06.2024



Resultatregnskap

Beløp i: NOK	Note	2022	2021
RESULTATREGNSKAP			
Inntekter			
Salgsinntekt	1, 2, 3	169 251 122	78 181 338
Annen driftsinntekt		186 415	98 496
Sum inntekter		169 437 538	78 279 834
Kostnader			
Varekostnad	2	83 756 643	28 161 049
Lønnskostnad	4, 5	42 844 482	31 405 633
Avskrivning av driftsmidler	6	3 054 999	2 289 911
Nedskrivning av varige driftsmidler og immaterielle eiendeler	6		
Annen driftskostnad	5	22 678 235	16 467 503
Sum kostnader		152 334 359	78 324 095
Driftsresultat		17 103 179	-44 261
Finansinntekter og finanskostnader			
Renteinntekt fra foretak i samme konsern	2		
Annen renteinntekt		385 170	67 674
Annen finansinntekt		581 605	187 470
Sum finansinntekter		966 775	255 144
Rentekostnad til foretak i samme konsern	2	598 855	16 570
Annen rentekostnad		1 866 043	299 662
Annen finanskostnad		615 453	108 305
Sum finanskostnader		3 080 351	424 536
Netto finans		-2 113 575	-169 392
Ordinært resultat før skattekostnad		14 989 604	-213 653
Skattekostnad på resultat	7	3 301 849	-42 015
Ordinært resultat etter skattekostnad		11 687 755	-171 638
Årsresultat	8	11 687 755	-171 638
Årsresultat etter minoritetsinteresser		11 687 755	-171 638



Resultatregnskap

Beløp i: NOK	Note	2022	2021
Totalresultat		11 687 755	-171 638
Overføringer og disponeringer			
Avsatt til annen egenkapital		11 687 755	
Overført fra annen egenkapital			-171 638
Sum overføringer og disponeringer		11 687 755	-171 638



Balanse

Beløp i: NOK	Note	2022	2021
BALANSE - EIENDELER			
Anleggsmidler			
Immaterielle eiendeler			
Konsesjoner, patenter o.l.	9		
Utsatt skattefordel	7		
Varige driftsmidler			
Innredning leide lokaler	9	848 365	817 065
Maskiner og anlegg	9	27 252 802	13 794 563
Driftsløsøre, inventar o.a. utstyr	9	3 499 999	1 690 685
Sum varige driftsmidler	6	31 601 166	16 302 313
Finansielle anleggsmidler			
Lån til foretak i samme konsern	2, 9	19 261 041	850 165
Investeringer i aksjer og andeler		6 500	6 500
Obligasjoner	9	2 200	2 200
Andre langsiktige fordringer	9		
Sum finansielle anleggsmidler		19 269 741	858 865
Sum anleggsmidler		50 870 907	17 161 178
Omløpsmidler			
Varer			
Sum varer	9	576 500	1 096 927
Fordringer			
Kundefordringer	2, 3, 9	57 754 690	32 734 861
Opptjent, ikke fakturert	3, 9	198 302	952 012
Andre kortsiktige fordringer	9	10 162 194	6 936 116
Konsernfordringer	2, 9	5 618 157	859 499
Sum fordringer		73 733 342	41 482 487
Bankinnskudd, kontanter og lignende			
Bankinnskudd, kontanter o.l.	10	11 509 536	19 134 376
Sum bankinnskudd, kontanter og lignende		11 509 536	19 134 376



Balanse

Beløp i: NOK	Note	2022	2021
Sum omløpsmidler		85 819 378	61 713 791
SUM EIENDELER		136 690 285	78 874 969

BALANSE - EGENKAPITAL OG GJELD

Egenkapital

Innskutt egenkapital

Aksjekapital	11	900 000	900 000
Overkurs		1 380 000	1 380 000
Annen innskutt egenkapital		1 203 581	1 203 581
Sum innskutt egenkapital		3 483 581	3 483 581

Opptjent egenkapital

Annen egenkapital		22 768 601	11 080 846
Sum opptjent egenkapital		22 768 601	11 080 846
Sum egenkapital	8	26 252 182	14 564 427

Gjeld

Langsiktig gjeld

Utsatt skatt	7	5 850 531	2 548 682
Sum avsetninger for forpliktelser		5 850 531	2 548 682

Annen langsiktig gjeld

Gjeld til kredittinstitusjoner	9, 12	20 051 270	7 168 619
Ansvarlig lånekapital	2, 12		15 000 000
Gjeld til aksjonær			808
Sum annen langsiktig gjeld		20 051 270	22 169 427

Sum langsiktig gjeld

25 901 801 **24 718 109**

Kortsiktig gjeld

Gjeld til kredittinstitusjoner	9, 10		
Leverandørgjeld	2	10 693 016	12 634 709
Betalbar skatt	7		
Skyldig offentlige avgifter		11 057 326	4 211 307
Kortsiktig konserngjeld	2		1 013 829



Balanse

Beløp i: NOK	Note	2022	2021
Forskudd fra kunder	3	54 978 608	15 571 704
Annen kortsiktig gjeld		7 807 352	6 160 883
Sum kortsiktig gjeld		84 536 302	39 592 432
Sum gjeld		110 438 103	64 310 542
SUM EGENKAPITAL OG GJELD		136 690 285	78 874 969



Brønnøysundregistrene

ÅRSREGNSKAP FOR REGNSKAPSÅRET 2022 - GENERELL INFORMASJON

Journalnummer: 2023 605326

Enheten

Organisasjonsnummer: 966 561 696
Organisasjonsform: Aksjeselskap
Foretaksnavn: MEKANISK SERVICE HALDEN AS
Forretningsadresse: Svinesundsveien 338
1788 HALDEN

Regnskapsår

Årsregnskapets periode: 01.01.2022 - 31.12.2022

Konsern

Morselskap i konsern: Nei

Regnskapsregler

Regler for små foretak benyttet: Nei
Benyttet ved utarbeidelsen av
årsregnskapet til selskapet: Regnskapslovens alminnelige regler

Årsregnskapet fastsatt av kompetent organ

Bekreftet av representant for selskapet: Jan-Roger Eriksen
Dato for fastsettelse av årsregnskapet: 30.06.2023

Revisjon

Ekstern autorisert regnskapsfører har i løpet av regnskapsåret bistått ved den løpende regnskapsføringen eller utført andre tjenester for selskapet enn å utarbeide årsregnskapet: Ja

Grunnlag for avgivelse

År 2022: Årsregnskap er elektronisk innlevert.
År 2021: Tall er hentet fra elektronisk innlevert årsregnskap fra 2022.

Det er ikke krav til at årsregnskapet m.v. som sendes til Regnskapsregisteret er undertegnet. Kontrollen på at dette er utført ligger hos revisor/enhetens øverste organ. Sikkerheten ivaretas ved at innsender har rolle/rettighet for innsending av årsregnskapet via Altinn, og ved at det bekreftes at årsregnskapet er fastsatt av kompetent organ.

Brønnøysundregistrene, 24.07.2023



Organisasjonsnr: 966 561 696
MEKANISK SERVICE HALDEN AS

RESULTATREGNSKAP

Beløp i: NOK	Note	2022	2021
RESULTATREGNSKAP			
Inntekter			
Salgsinntekt			
Annen driftsinntekt	1, 2, 3	169 251 122	78 181 338
Sum inntekter		169 437 538	78 279 834
Kostnader			
Varekostnad	2	83 756 643	28 161 049
Lønnskostnad	4, 5	42 844 482	31 405 633
Avskrivning av driftsmidler	6	3 054 999	2 289 911
Nedskrivning av varige driftsmidler og immaterielle eiendeler	6		
Annen driftskostnad	5	22 678 235	16 467 503
Sum kostnader		152 334 359	78 324 095
Driftsresultat		17 103 179	-44 261
Finansinntekter og finanskostnader			
Renteinntekt fra foretak i samme konsern	2		
Annen renteinntekt		385 170	67 674
Annen finansinntekt		581 605	187 470
Sum finansinntekter		966 775	255 144
Rentekostnad til foretak i samme konsern	2	598 855	16 570
Annen rentekostnad		1 866 043	299 662
Annen finanskostnad		615 453	108 305
Sum finanskostnader		3 080 351	424 536
Netto finans		-2 113 575	-169 392
Ordinært resultat før skattekostnad			
Skattekostnad på resultat	7	14 989 604	-213 653
Ordinært resultat etter skattekostnad		3 301 849	-42 015
Årsresultat	8	11 687 755	-171 638
Årsresultat etter minoritetsinteresser		11 687 755	-171 638
Totalresultat		11 687 755	-171 638
Overføringer og disponeringer			



Avsatt til annen egenkapital	11 687 755	
Overført fra annen egenkapital		-171 638
Sum overføringer og disponeringer	11 687 755	-171 638



Organisasjonsnr: 966 561 696
MEKANISK SERVICE HALDEN AS

BALANSE

Beløp i: NOK	Note	2022	2021
BALANSE - EIENDELER			
Anleggsmidler			
Immaterielle eiendeler			
Konsesjoner, patenter o.l.	9		
Utsatt skattefordel	7		
Varige driftsmidler			
Innredning leide lokaler	9	848 365	817 065
Maskiner og anlegg	9	27 252 802	13 794 563
Driftsløsøre, inventar o. a. utstyr	9	3 499 999	1 690 685
Sum varige driftsmidler	6	31 601 166	16 302 313
Finansielle anleggsmidler			
Lån til foretak i samme konsern	2, 9	19 261 041	850 165
Investeringer i aksjer og andeler		6 500	6 500
Obligasjoner	9	2 200	2 200
Andre langsiktige fordringer	9		
Sum finansielle anleggsmidler		19 269 741	858 865
Sum anleggsmidler		50 870 907	17 161 178
Omløpsmidler			
Varer			
Sum varer	9	576 500	1 096 927
Fordringer			
Kundefordringer	2, 3, 9	57 754 690	32 734 861
Opptjent, ikke fakturert	3, 9	198 302	952 012
Andre kortsiktige fordringer	9	10 162 194	6 936 116
Konsernfordringer	2, 9	5 618 157	859 499
Sum fordringer		73 733 342	41 482 487
Bankinnskudd, kontanter og lignende			
Bankinnskudd, kontanter o. l.	10	11 509 536	19 134 376
Sum bankinnskudd, kontanter og lignende		11 509 536	19 134 376
Sum omløpsmidler		85 819 378	61 713 791
SUM EIENDELER		136 690 285	78 874 969



BALANSE - EGENKAPITAL OG GJELD

Egenkapital

Innskutt egenkapital

Aksjekapital	11	900 000	900 000
Overkurs		1 380 000	1 380 000
Annen innskutt egenkapital		1 203 581	1 203 581
Sum innskutt egenkapital		3 483 581	3 483 581

Opptjent egenkapital

Annen egenkapital		22 768 601	11 080 846
Sum opptjent egenkapital		22 768 601	11 080 846

Sum egenkapital	8	26 252 182	14 564 427
------------------------	----------	-------------------	-------------------

Gjeld

Langsiktig gjeld

Utsatt skatt	7	5 850 531	2 548 682
Sum avsetninger for forpliktelseser		5 850 531	2 548 682

Annen langsiktig gjeld

Gjeld til kredittinstitusjoner	9, 12	20 051 270	7 168 619
Ansvarlig lånekapital	2, 12		15 000 000
Gjeld til aksjonær			808
Sum annen langsiktig gjeld		20 051 270	22 169 427

Sum langsiktig gjeld		25 901 801	24 718 109
-----------------------------	--	-------------------	-------------------

Kortsiktig gjeld

Gjeld til kredittinstitusjoner	9, 10		
Leverandørgjeld	2	10 693 016	12 634 709
Betalbar skatt	7		
Skyldig offentlige avgifter		11 057 326	4 211 307
Kortsiktig konserngjeld	2		1 013 829
Forskudd fra kunder	3	54 978 608	15 571 704
Annen kortsiktig gjeld		7 807 352	6 160 883
Sum kortsiktig gjeld		84 536 302	39 592 432

Sum gjeld		110 438 103	64 310 542
------------------	--	--------------------	-------------------

SUM EGENKAPITAL OG GJELD		136 690 285	78 874 969
---------------------------------	--	--------------------	-------------------



Organisasjonsnr: 966 561 696
MEKANISK SERVICE HALDEN AS

NOTEOPPLYSNINGER - SELSKAP - alle poster oppgitt i hele tall

Note
5

Antall årsverk i regnskapsåret
58.00

<u>Sum</u>	<u>Beløp</u>
<u>Balanseført verdi 31.12.</u>	<u>Varige driftsmidler Immaterielle eiend.</u>

Konsernregnskap

Morselskapet sitt navn

Forretningskontor for morselskapet

Begrunnelse for at datterselskap er utelatt fra konsolideringen

<u>Samlet beløp - tilknyttet selskap</u>	<u>Årets</u>	<u>Fjorårets</u>
--	--------------	------------------

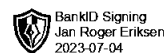
<u>Samlet beløp - foretak i samme konsern</u>	<u>Årets</u>	<u>Fjorårets</u>
---	--------------	------------------

<u>Samlet beløp - foretak i samme konsern</u>	<u>Årets</u>	<u>Fjorårets</u>
---	--------------	------------------

<u>Samlet beløp - felles kontrollert virksomhet</u>	<u>Årets</u>	<u>Fjorårets</u>
---	--------------	------------------

<u>Pantstillelse</u>	<u>Beløp</u>
----------------------	--------------

<u>Beholdning av egne aksjer</u>	<u>Antall</u>	<u>Pålydende</u>	<u>Andel av aksjek.</u>
----------------------------------	---------------	------------------	-------------------------



Årsoppgjøret 2022

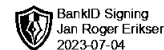
Mekanisk Service Halden AS

Innhold:

Årsberetning
Resultat
Balanse
Indirekte kontantstrøm
Noter
Revisors beretning



Org.nr: 966 561 696



Årsberetning 2022 for Mekanisk Service Halden AS

Virksomhetens art

Mekanisk Service Halden AS er et selskap der virksomheten omfatter produksjon, service, reparasjon, kjøp og salg vedrørende mekanisk virksomhet. Selskapet er lokalisert i Halden kommune.

Fortsatt drift

I samsvar med regnskapslovens § 3-3a bekreftes det at forutsetningen om fortsatt drift er til stede og at denne forutsetningen er lagt til grunn ved utarbeidelsen av regnskapet.

Fremtidig utvikling

Selskapet har gjennom de seneste årene opparbeidet seg en solid plass i markedet. Hovedaktiviteten i selskapet vil fortsatt være rettet mot bearbeiding og produksjon av stål, samt service og vedlikeholdstjenester til industrien i Norge. Selskapet har inngått flere store kontrakter i 2022.

Det er ventet en positiv resultatutvikling i selskapet også for 2023.

Redegjørelse for årsregnskapet

Styret kjenner ikke til noen forhold av viktighet for å bedømme selskapets stilling og resultat som ikke fremgår av regnskapet og balansen med noter. Det er heller ikke etter regnskapsårets utgang inntrådt forhold som etter styrets syn har betydning ved bedømmelse av regnskapet.

Finansiell risiko

Selskapets overordnede målsetting og strategi er å fortsette kontinuerlig forbedringsarbeid kombinert med nyinvesteringer og på denne måten sikre seg større markedsandeler i et marked som forventer positiv vekst i årene fremover.

Selskapets markedsrisiko er knyttet opp mot utviklingen i norsk og internasjonal industri.

Kredittrisiko anses som lav da det historisk sett har vært ubetydelige tap på fordringer.

Likviditeten i selskapet, og på konsernnivå, vurderes som god og det er ikke besluttet å innføre tiltak som endrer likviditetsrisikoen.

Forskning og utvikling

Selskapet har for tiden ingen pågående forsknings- eller utviklingsaktiviteter.

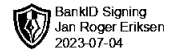
Arbeidsmiljø, likestilling og diskriminering

Styret anser arbeidsmiljøet i selskapet som godt. Det er ikke iverksatt spesielle tiltak i denne forbindelse. Ansatte i virksomheten har ikke vært utsatt for ulykker eller skader i forbindelse med utførelsen av sitt arbeid. Totalt sykefravær siste år har vært på totalt 761 dager, som utgjør 4,52% av total arbeidstid i regnskapsåret.

Mekanisk Service Halden AS har som mål å være en arbeidsplass der det råder full likestilling mellom kvinner og menn, og har innarbeidet en personalpolitikk som anses for å være kjønnsnøytral på alle områder. Selskapet hadde ved årets utløp 58 ansatte, 7 kvinner og 51 menn. Selskapets styre består av én mann.

Miljørapportering

Selskapet driver ikke virksomhet som forurenser det ytre miljøet.



Åpenhetsloven

Styret har iverksatt tiltak for å sikre at Mekanisk Service Halden AS tilfredsstiller kravene etter åpenhetsloven fra 18. juni 2021. Selskapet har en nyetablert etikkpolicy på sin nettside (mekservice.no) og arbeider med å få på plass en løsning for å fullt ut tilfredsstille de formelle kravene i åpenhetsloven.

Årsresultat og disponeringer

I 2022 hadde selskapet et resultat etter skattekostnad på kr 11 687 755 som foreslås disponert slik:

Disponering	Beløp
Til annen egenkapital	11 687 755

Halden, 30.06.2023
Styret i Mekanisk Service Halden AS

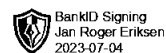
Jan-Roger Eriksen
Styreleder/Daglig leder



Resultatregnskap

Mekanisk Service Halden AS

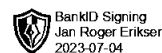
Driftsinntekter og driftskostnader	Note	2022	2021
Salgsinntekt	1, 2, 3	169 251 122	78 181 338
Annen driftsinntekt		186 415	98 496
Sum driftsinntekter		169 437 538	78 279 834
Varekostnad	2	83 756 643	28 161 049
Lønnskostnad	4, 5	42 844 482	31 405 633
Avskrivning av driftsmidler	6	3 054 999	2 289 911
Annen driftskostnad	5	22 678 235	16 467 503
Sum driftskostnader		152 334 359	78 324 095
Driftsresultat		17 103 179	-44 261
Finansinntekter og finanskostnader			
Renteinntekt		385 170	67 674
Annen finansinntekt		581 605	187 470
Rentekostnad til foretak i samme konsern	2	598 855	16 570
Rentekostnad		1 866 043	299 662
Annen finanskostnad		615 453	108 305
Resultat av finansposter		-2 113 575	-169 392
Resultat før skattekostnad		14 989 604	-213 653
Skattekostnad på resultat	7	3 301 849	-42 015
Resultat		11 687 755	-171 638
Årsresultat	8	11 687 755	-171 638
Overføringer			
Avsatt til annen egenkapital		11 687 755	0
Overført fra annen egenkapital		0	-171 638
Sum overføringer		11 687 755	-171 638



Balanse

Mekanisk Service Halden AS

Eiendeler	Note	2022	2021
Anleggsmidler			
Varige driftsmidler			
Innredning leide lokaler	9	848 365	817 065
Maskiner og anlegg	9	27 252 802	13 794 563
Driftsløsøre, inventar o.a. utstyr	9	3 499 999	1 690 685
Sum varige driftsmidler	6	31 601 166	16 302 313
Finansielle anleggsmidler			
Lån til foretak i samme konsern	2, 9	19 261 041	850 165
Investeringer i aksjer og andeler		6 500	6 500
Andre fordringer	9	2 200	2 200
Sum finansielle anleggsmidler		19 269 741	858 865
Sum anleggsmidler		50 870 907	17 161 178
Omløpsmidler			
Lager av varer og annen beholdning	9	576 500	1 096 927
Fordringer			
Kundefordringer	2, 3, 9	57 754 690	32 734 861
Opptjent, ikke fakturert	3, 9	198 302	952 012
Andre kortsiktige fordringer	9	10 162 194	6 936 116
Lån til foretak i samme konsern	2, 9	5 618 157	859 499
Sum fordringer		73 733 342	41 482 487
Bankinnskudd, kontanter o.l.	10	11 509 536	19 134 376
Sum omløpsmidler		85 819 378	61 713 791
Sum eiendeler		136 690 285	78 874 969



Balanse

Mekanisk Service Halden AS

Egenkapital og gjeld	Note	2022	2021
Innskutt egenkapital			
Aksjekapital	11	900 000	900 000
Overkurs		1 380 000	1 380 000
Annen innskutt egenkapital		1 203 581	1 203 581
Sum innskutt egenkapital		3 483 581	3 483 581
Opptjent egenkapital			
Annen egenkapital		22 768 601	11 080 846
Sum opptjent egenkapital		22 768 601	11 080 846
Sum egenkapital	8	26 252 182	14 564 427
Gjeld			
Avsetning for forpliktelser			
Utsatt skatt	7	5 850 531	2 548 682
Sum avsetning for forpliktelser		5 850 531	2 548 682
Annen langsiktig gjeld			
Ansvarlig lån	2, 12	0	15 000 000
Gjeld til kredittinstitusjoner	9, 12	20 051 270	7 168 619
Gjeld til aksjonær		0	808
Sum annen langsiktig gjeld		20 051 270	22 169 427
Kortsiktig gjeld			
Leverandørgjeld	2	10 693 016	12 634 709
Forskudd fra kunder	3	54 978 608	15 571 704
Gjeld til konsernselskap	2	0	1 013 829
Skyldig offentlige avgifter		11 057 326	4 211 307
Annen kortsiktig gjeld		7 807 352	6 160 883
Sum kortsiktig gjeld		84 536 302	39 592 432
Sum gjeld		110 438 103	64 310 542
Sum egenkapital og gjeld		136 690 285	78 874 969

Halden, 30.06.2023
Styret i Mekanisk Service Halden AS

Jan-Roger Eriksen
Styreleder/Daglig leder

Mekanisk Service Halden AS

Org.nr: 966 561 696



Indirekte kontantstrøm

Mekanisk Service Halden AS

	Note	2022	2021
Kontantstrømmer fra operasjonelle aktiviteter			
Resultat før skattekostnad		14 989 604	-213 653
Ordinære avskrivninger		3 054 999	2 289 911
Endring i varelager		520 427	-414 927
Endring i kundefordringer		-25 019 828	-15 081 286
Endring i leverandørgjeld		-1 941 692	8 156 396
Endring i andre tidsavgrensingsposter		25 857 231	22 657 556
Netto kontantstrøm fra operasjonelle aktiviteter		17 460 740	17 393 996
Innbetalinger ved salg av varige driftsmidler		185 000	47 704
Utbetalinger ved kjøp av varige driftsmidler		18 353 852	1 298 166
Netto kontantstrøm fra investeringsaktiviteter		-18 168 852	-1 250 462
Kontantstrømmer fra finansieringsaktiviteter			
Innbetalinger ved opptak av ny langsiktig gjeld		14 442 878	15 000 000
Utbetalinger ved nedbetaling av langsiktig gjeld		15 833 334	0
Utbetalinger ved nedbetaling av kortsiktig gjeld		1 013 829	15 571 704
Netto kontantstrøm fra finansieringsaktiviteter		-2 404 285	-571 704
Netto endring i kontanter og kontantekvivalenter		-3 112 398	15 571 830
Beh. av kont. og kontantekvivalenter ved per. begynne		19 134 376	3 562 446
Beh. av kont. og kontantekvivalenter ved per. sl		16 021 978	19 134 276



Noter

Mekanisk Service Halden AS

Regnskapsprinsipper

Årsregnskapet er satt opp i samsvar med regnskapslovens bestemmelser og god regnskapsskikk. Regnskapet er avlagt under forutsetning om fortsatt drift.

Bruk av estimater

I utarbeidelse av årsregnskapet har man brukt estimater og forutsetninger som har påvirket resultatregnskapet og verdsettelsen av eiendeler og gjeld, samt usikre eiendeler og forpliktelser på balansedagen i henhold til god regnskapsskikk. Områder som i stor grad inneholder slike skjønsmessige vurderinger, høy grad av kompleksitet, eller områder hvor forutsetninger og estimater er vesentlige for årsregnskapet, er beskrevet i notene.

Valuta

Transaksjoner i utenlandsk valuta omregnes til kursen på transaksjonstidspunktet. Pengeposter i utenlandsk valuta omregnes til norske kroner ved å benytte balansedagens kurs. Ikke-pengeposter som måles til historisk kurs uttrykt i utenlandsk valuta, omregnes til norske kroner ved å benytte valutakursen på transaksjonstidspunktet. Ikke-pengeposter som måles til virkelig verdi uttrykt i utenlandsk valuta, omregnes til valutakursen fastsatt på måletidspunktet. Valutakursendringer resultatføres løpende i regnskapsperioden under andre finansposter.

Inntekter

Inntektsføring ved salg av varer skjer på leveringstidspunktet. Tjenester inntektsføres etter hvert som de leveres. Inntekter fra salg av tjenester og langsiktige tilvirkingsprosjekter (anleggskontrakter) resultatføres i takt med prosjektets fullføringsgrad, når utfallet av transaksjonen kan estimeres på en pålitelig måte. Når transaksjonens utfall ikke kan estimeres pålitelig, vil kun inntekter tilsvarende påløpte prosjektkostnader inntektsføres. I den perioden det blir identifisert at et prosjekt vil gi et negativt resultat, vil det estimerte tapet på kontrakten bli resultatført i sin helhet.

Skatt

Skattekostnaden i resultatregnskapet omfatter både periodens betalbare skatt og endring i utsatt skatt. Utsatt skatt er beregnet med 22 % på grunnlag av de midlertidige forskjeller som eksisterer mellom regnskapsmessige og skattemessige verdier, samt ligningsmessig underskudd til fremføring ved utgangen av regnskapsåret. Skatteøkende og skattereduserende midlertidige forskjeller som reverserer eller kan reverseres i samme periode er utlignet og nettoført. Netto utsatt skattefordel balanseføres i den grad det er sannsynlig at denne kan bli utnyttet.

Leasing

Det skilles mellom finansiell og operasjonell leasing. Driftsmidler finansiert ved finansiell leasing er regnskapsmessig klassifisert under varige driftsmidler. Motposten er medtatt som langsiktig gjeld. Leiebeløp fordeles mellom rentekostnad og avdrag på gjelden.

Operasjonell leasing kostnadsføres som driftskostnad basert på fakturert leasingleie.

Klassifisering og vurdering av anleggsmidler

Anleggsmidler omfatter eiendeler bestemt til varig eie og bruk. Anleggsmidler er vurdert til anskaffelseskost, fratrukket avskrivninger og nedskrivninger. Langsiktig gjeld balanseføres til nominelt beløp på transaksjonstidspunktet.



Noter

Mekanisk Service Halden AS

Varige driftsmidler balanseføres og avskrives over driftsmidlets økonomiske levetid. Vesentlige driftsmidler som består av flere betydelige komponenter med ulik levetid er dekomponert med ulik avskrivningstid for de ulike komponentene. Direkte vedlikehold av driftsmidler kostnadsføres løpende under driftskostnader, mens påkostninger eller forbedringer tillegges driftsmidlets kostpris og avskrives i takt med driftsmidlet. Varige driftsmidler nedskrives til gjenvinnbart beløp ved verdifall som forventes ikke å være forbigående. Gjenvinnbart beløp er det høyeste av netto salgsverdi og verdi i bruk. Verdi i bruk er nåverdi av fremtidige kontantstrømmer knyttet til eiendelen. Nedskrivningen reverseres når grunnlaget for nedskrivningen ikke lenger er til stede.

Klassifisering og vurdering av omløpsmidler

Omløpsmidler og kortsiktig gjeld omfatter normalt poster som forfaller til betaling innen ett år etter balansedagen, samt poster som knytter seg til varekretsløpet. Omløpsmidler vurderes til laveste verdi av anskaffelseskost og virkelig verdi. Kortsiktig gjeld balanseføres til nominelt beløp på transaksjonstidspunktet.

Varer

Varer er vurdert til det laveste av anskaffelseskost og netto salgsverdi. Netto salgsverdi er estimert salgspris ved ordinær drift etter fradrag for beregnede nødvendige utgifter for gjennomføring av salget. Anskaffelseskost inkluderer utgifter påløpt ved anskaffelse av varene og kostnader for å bringe varene til nåværende plassering og tilordnes ved bruk av FIFO - prinsippet.

Fordringer

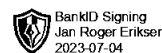
Kundefordringer og andre fordringer oppføres til pålydende etter fradrag for avsetning til forventet tap. Avsetning til tap gjøres på grunnlag av en individuell vurdering av de enkelte fordringene. For øvrige kundefordringer utføres en uspesifisert avsetning for å dekke forventet tap på krav.

Pensjoner - Innskuddsbasert ordning

Kostnaden til innskuddsbasert pensjonsordning tilsvarer periodens premie til forsikringsselskapet.

Kontantstrømoppstilling

Kontantstrømoppstillingen er utarbeidet etter den indirekte metoden. Kontanter og kontantekvivalenter omfatter kontanter, bankinnskudd og andre kortsiktige, likvide plasseringer.



Noter

Mekanisk Service Halden AS

Note 1 Konserntilhørighet

Selskapet inngår i konsernet MSH Utvikling AS med org.nr: 988 950 793. Det utarbeides konsernregnskap i konsernspiss.

Note 2 Mellomværende med konsernselskaper

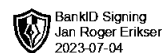
	2022	2021
Langsiktig fordring til konsernselskap	19 261 041	0
Kundefordringer	410 226	239 501
Kortsiktig fordring konsernselskap	5 618 157	859 499
Gjeld til konsernselskap	0	-1 013 829
Leverandørgjeld	-732 204	-411 098
Ansvarlig lån	0	-15 000 000
Forskudd til konsernselskap	4 512 443	0
Netto	29 069 662	-15 325 928

Mellomværende med MSH Utvikling AS er renteberegnet med kr 598 855 i rente.

Note 3 Arbeid under utførelse

Arbeid under utførelse er vurdert etter løpende avregnings metode med fortjeneste. Fullføringsgraden er basert på faktisk fremdrift for hvert prosjekt. Verdien på prosjektene er vist netto og består av følgende poster:

	2022	2021
Inntektsført på igangværende prosjekter	119 207 883	21 969 373
Kostnader knyttet til opptjent inntekt/tapsavsetninger	-73 784 692	-13 630 308
Netto resultatført på igangværende prosjekter	45 423 191	8 339 065
Opptjent ikke fakturert produksjon	119 207 883	21 969 373
Forskuddsfakturert produksjon	-174 186 491	-37 541 077
Arbeid under utførelse	0	0
Netto, opptjent ikke fakturert	-54 978 608	-15 571 704
Opptjente, ikke fakturerte inntekter	198 302	952 012
Forskudd fra kunder	54 978 608	15 571 704
Netto	55 176 910	16 523 715



Noter

Mekanisk Service Halden AS

Note 4 Innskuddspensjon

Mekanisk Service Halden AS har innkuddsplaner i samsvar med lokale lover. Innskuddsplanen omfatter alle ansatte og utgjør 2% av lønnen. Pr. 31.12.2022 var det 58 medlemmer i ordningen.

Kostnadsført innskudd utgjorde NOK 989 285 og NOK 416 870 i henholdsvis 2022 og 2021.

Note 5 Lønnskostnader og ytelser, godtgjørelser til daglig leder, styret og revisor

Lønnskostnader

	2022	2021
Lønninger	34 856 701	25 900 442
Arbeidsgiveravgift	5 288 957	3 952 370
Pensjonskostnader	1 777 119	897 672
Andre ytelser	921 704	655 148
Sum	42 844 482	31 405 633

Selskapet har i 2022 sysselsatt 58 årsverk.

Pensjonsforpliktelser

Selskapet er pliktig til å ha tjenestepensjonsordning etter lov om obligatorisk tjenestepensjon.

Selskapets pensjonsordninger tilfredsstiller kravene i denne lov.

Ytelser til ledende personer

	Daglig leder	Styret
Lønn	2 638 400	0
Pensjonskostnader	29 256	0
Annen godtgjørelse	12 239	0
Sum	2 679 895	0

Revisor

Kostnadsført revisjonshonorar for 2022 utgjør kr 210 413.

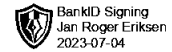
I tillegg kommer honorar for andre tjenester med kr 29 481.

Note 6 Anleggsmidler

	Maskiner/ Inventar	Bygninger	Sum
Anskaffelseskost pr. 01.01.22	42 699 438	4 892 803	47 592 242
Tilgang kjøpte driftsmidler	18 092 252	261 601	18 353 852
Avgang i året	407 078		407 078

Mekanisk Service Halden AS

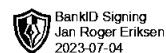
Org.nr: 966 561 696



Noter

Mekanisk Service Halden AS

Anskaffelseskost 31.12.22	60 384 612	5 154 404	65 539 016
Akkumulerte avskrivninger 31.12.22	29 631 809	4 306 041	33 937 850
Av- og nedskrivninger pr. 31.12.22	29 631 809	4 306 041	33 937 850
Bokført verdi 31.12.22	30 752 803	848 363	31 601 166
Årets ordinære avskrivninger	2 824 698	230 301	3 054 999
Økonomisk levetid	3-20 år	5-20 år	



Noter

Mekanisk Service Halden AS

Note 7 Skatt

Årets skattekostnad	2022	2021
Resultatført skatt på ordinært resultat:		
Betalbar skatt	0	0
Endring i utsatt skatt	3 301 849	-42 015
Skattekostnad ordinært resultat	3 301 849	-42 015
Skattepliktig inntekt:		
Resultat før skatt	14 989 604	-213 653
Permanente forskjeller	18 798	22 678
Endring i midlertidige forskjeller	-39 517 044	-1 766 363
Skattepliktig inntekt	-24 508 642	-1 957 339
Betalbar skatt i balansen:		
Betalbar skatt på årets resultat	0	0
Sum betalbar skatt i balansen	0	0
Beregning av effektiv skattesats		
Resultat før skatt	14 989 604	-213 653
Beregnet skatt av resultat før skatt	3 297 713	-47 004
Skatteeffekt av permanente forskjeller	4 136	4 989
Sum	3 301 848	-42 015
Effektiv skattesats	22,0 %	19,7 %

Skatteeffekten av midlertidige forskjeller og underskudd til fremføring som har gitt opphav til utsatt skatt og utsatte skattefordeler, spesifisert på typer av midlertidige forskjeller

	2022	2021	Endring
Varige driftsmidler	9 617 319	6 960 039	-2 657 279
Tilvirkningskontrakter	45 423 191	8 339 065	-37 084 126
Fordringer	-300 000	-75 638	224 362
Sum	54 740 510	15 223 466	-39 517 044
Akkumulert fremførbart underskudd	-28 147 189	-3 638 547	24 508 642
Grunnlag for utsatt skatt	26 593 320	11 584 919	-15 008 402
Utsatt skatt (22 %)	5 850 531	2 548 682	-3 301 848



Noter

Mekanisk Service Halden AS

Note 8 Egenkapital

	Aksjekapital	Overkurs	Annen Innskutt egenkapital	Annen egenkapital	Sum egenkapital
Pr. 31.12.2021	900 000	1 380 000	1 203 581	11 080 846	14 564 427
Årets resultat				11 687 755	11 687 755
Pr 31.12.2022	900 000	1 380 000	1 203 581	22 768 601	26 252 182

Note 9 Pantstillelser og garantier m.v.

Gjeld som er sikret med pant utgjør kr 20 051 270.

Som sikkerhet for pantsikret gjeld og bevilget kassekreditt er det gitt pant i fordringer, driftstilbehør og varelager. Bokført verdi av eiendeler stillet som sikkerhet :

Fordringer	92 994 383
Driftstilbehør	31 601 166
Varelager	576 500
Sum	125 172 049

Note 10 Bundne midler

I posten inngår bundne bankinnskudd med kr 1 386 897.

Selskapet har en limit på kassakreditt kr 5 000 000, hvorav ubenyttet kr 5 000 000.

Note 11 Aksjonærtabell

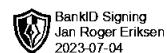
Aksjekapitalen i Mekanisk Service Halden AS pr. 31.12 består av følgende aksjeklasser:

	Antall	Pålydende	Bokført
Ordinære aksjer	60	15 000	900 000
Sum	60	15 000	900 000

Eierstruktur

	Ordinære	Eier- andel
MSH Utvikling AS	60	100,0
Totalt antall aksjer	60	100,0

Styreleder Jan Roger Eriksen med familie eier 100% av aksjene i morselskapet.



Noter

Mekanisk Service Halden AS

Note 12 Langsiktig gjeld

Gjeld hvor restsaldo forfaller mer enn fem år etter regnskapsårets slutt:

	2022	2021
Gjeld til kredittinstitusjoner	0	0
Ansvarlig lån	0	-15 000 000
Finansiell leasing	3 440 000	1 015 767
Sum	3 440 000	-13 984 233



Ansvarlige partnere:
Svein Brataas
Ole Christian Rasmussen
Per Edwin Engen
Richard Solstad
Mats Fredriksen

Til generalforsamlingen i Mekanisk Service Halden AS

Medlem av
Den Norske Revisorforening

UAVHENGIG REVISORS BERETNING

Konklusjon

Vi har revidert Mekanisk Service Halden AS' årsregnskap som viser et overskudd på kr 11 687 755. Årsregnskapet består av balanse per 31.12.2022, resultatregnskap, oppstilling over endringer i egenkapital og kontantstrømpstilling for regnskapsåret avsluttet per denne datoen og noter til årsregnskapet, herunder et sammendrag av viktige regnskapsprinsipper.

Etter vår mening

- oppfyller årsregnskapet gjeldende lovkrav, og
- gir årsregnskapet et rettviseende bilde av selskapets finansielle stilling per 31.12.2022 og av dets resultat og kontantstrømmer for regnskapsåret avsluttet per denne datoen i samsvar med regnskapslovens regler og god regnskapsskikk i Norge.

Grunnlag for konklusjonen

Vi har gjennomført revisjonen i samsvar med International Standards on Auditing (ISA-ene). Våre oppgaver og plikter i henhold til disse standardene er beskrevet nedenfor under Revisors oppgaver og plikter ved revisjonen av årsregnskapet. Vi er uavhengige av selskapet i samsvar med kravene i relevante lover og forskrifter i Norge og International Code of Ethics for Professional Accountants (inkludert internasjonale uavhengighetsstandarder) utstedt av International Ethics Standards Board for Accountants (IESBA-reglene), og vi har overholdt våre øvrige etiske forpliktelser i samsvar med disse kravene. Innhentet revisjonsbevis er etter vår vurdering tilstrekkelig og hensiktsmessig som grunnlag for vår konklusjon.

Øvrig informasjon

Styret og daglig leder (ledelsen) er ansvarlige for informasjonen i årsberetningen. Øvrig informasjon omfatter informasjon i årsrapporten bortsett fra årsregnskapet og den tilhørende revisjonsberetningen. Vår konklusjon om årsregnskapet ovenfor dekker ikke informasjonen i årsberetningen.

I forbindelse med revisjonen av årsregnskapet er det vår oppgave å lese årsberetningen. Formålet er å vurdere hvorvidt det foreligger vesentlig inkonsistens mellom årsberetningen og årsregnskapet og den kunnskap vi har opparbeidet oss under revisjonen av årsregnskapet, eller hvorvidt informasjon i årsberetningen ellers fremstår som vesentlig feil. Vi har plikt til å rapportere dersom årsberetningen fremstår som vesentlig feil. Vi har ingenting å rapportere i så henseende.



Basert på kunnskapen vi har opparbeidet oss i revisjonen, mener vi at årsberetningen

- er konsistent med årsregnskapet og
- inneholder de opplysninger som skal gis i henhold til gjeldende lovkrav.

Styrets og daglig leders ansvar for årsregnskapet

Styret og daglig leder (ledelsen) er ansvarlig for å utarbeide årsregnskapet og for at det gir et rettviseende bilde i samsvar med regnskapslovens regler og god regnskapsskikk i Norge. Ledelsen er også ansvarlig for slik intern kontroll som den finner nødvendig for å kunne utarbeide et årsregnskap som ikke inneholder vesentlig feilinformasjon, verken som følge av misligheter eller utilsiktede feil.

Ved utarbeidelsen av årsregnskapet må ledelsen ta standpunkt til selskapets evne til fortsatt drift og opplyse om forhold av betydning for fortsatt drift. Forutsetningen om fortsatt drift skal legges til grunn for årsregnskapet så lenge det ikke er sannsynlig at virksomheten vil bli avvirket.

Revisors oppgaver og plikter ved revisjonen av årsregnskapet

Vårt mål er å oppnå betryggende sikkerhet for at årsregnskapet som helhet ikke inneholder vesentlig feilinformasjon, verken som følge av misligheter eller utilsiktede feil, og å avgi en revisjonsberetning som inneholder vår konklusjon. Betryggende sikkerhet er en høy grad av sikkerhet, men ingen garanti for at en revisjon utført i samsvar med ISA-ene, alltid vil avdekke vesentlig feilinformasjon. Feilinformasjon kan oppstå som følge av misligheter eller utilsiktede feil. Feilinformasjon er å anse som vesentlig dersom den enkeltvis eller samlet med rimelighet kan forventes å påvirke de økonomiske beslutningene som brukerne foretar på grunnlag av årsregnskapet.

For videre beskrivelse av revisors oppgaver og plikter vises det til:

<https://revisorforeningen.no/revisjonsberetninger>

Moss, 07.07.2023

BDT Viken Revisjon AS

Ole Christian Rasmussen

Statsautorisert revisor

(Elektronisk signatur)