



ÅRSREGNSKAPET FOR REGNSKAPSÅRET 2021 - GENERELL INFORMASJON

Enheten

Organisasjonsnummer: 887 123 772
Organisasjonsform: Aksjeselskap
Foretaksnavn: TCBIL AS
Forretningsadresse: Nordheimveien 40C
1474 LØRENSKOG

Regnskapsår

Årsregnskapets periode: 01.01.2021 - 31.12.2021

Konsern

Morselskap i konsern: Nei

Regnskapsregler

Regler for små foretak benyttet: Ja
Benyttet ved utarbeidelsen av årsregnskapet til selskapet: Regnskapslovens alminnelige regler

Årsregnskapet fastsatt av kompetent organ

Bekreftet av representant for selskapet: Ole Grønslet
Dato for fastsettelse av årsregnskapet: 22.06.2022

Grunnlag for avgivelse

År 2021: Årsregnskapet er elektronisk innlevert
År 2020: Tall er hentet fra elektronisk innlevert årsregnskap fra 2021

Det er ikke krav til at årsregnskapet m.v. som sendes til Regnskapsregisteret er undertegnet. Kontrollen på at dette er utført ligger hos revisor/enhetens øverste organ. Sikkerheten ivaretas ved at innsender har rolle/rettighet for innsending av årsregnskapet via Altinn, og ved at det bekreftes at årsregnskapet er fastsatt av kompetent organ.

Brønnøysundregistrene, 21.07.2023



Resultatregnskap

Beløp i: NOK	Note	2021	2020
RESULTATREGNSKAP			
Inntekter			
Salgsinntekt		3 333	30 000
Sum inntekter		3 333	30 000
Kostnader			
Avskrivning på driftsmidler og immaterielle eiendeler	5	9 250	9 250
Annen driftskostnad	3	339 881	102 233
Sum kostnader		349 131	111 483
Driftsresultat		-345 798	-81 483
Finansinntekter og finanskostnader			
Annen renteinntekt		745	1 535
Annen finansinntekt		87 515	145 909
Verdiøkning av finansielle instrumenter		417 030	388 910
Sum finansinntekter		505 290	536 354
Annen rentekostnad		121	498
Annen finanskostnad			21 826
Sum finanskostnader		121	22 324
Netto finans		505 169	514 030
Ordinært resultat før skattekostnad		159 372	432 547
Ordinært resultat etter skattekostnad		159 372	432 547
Årsresultat		159 372	432 547
Overføringer og disponeringer			
Annen egenkapital		159 372	432 547
Sum overføringer og disponeringer		159 372	432 547



Balanse

Beløp i: NOK	Note	2021	2020
BALANSE - EIENDELER			
Anleggsmidler			
Immaterielle eiendeler			
Varige driftsmidler			
Tomter, bygninger og annen fast eiendom	5		1 976 919
Driftsløsøre, inventar, verktøy, kontormaskiner, ol.	5	23 895	33 145
Sum varige driftsmidler		23 895	2 010 064
Sum anleggsmidler		23 895	2 010 064
Omløpsmidler			
Varer			
Investeringer			
Markedsbaserte aksjer	10	4 469 458	2 323 090
Sum investeringer		4 469 458	2 323 090
Bankinnskudd, kontanter og lignende			
Bankinnskudd, kontanter og lignende	8	703 793	701 779
Sum bankinnskudd, kontanter og lignende		703 793	701 779
Sum omløpsmidler		5 173 250	3 024 869
SUM EIENDELER		5 197 145	5 034 933
BALANSE - EGENKAPITAL OG GJELD			
Egenkapital			
Innskutt egenkapital			
Aksjekapital (100 aksjer à kr 1 000,00)	4	100 000	100 000
Overkurs		4 000	4 000
Sum innskutt egenkapital		104 000	104 000
Opptjent egenkapital			



Balanse

Beløp i: NOK	Note	2021	2020
Annen egenkapital		5 028 220	4 868 848
Sum opptjent egenkapital		5 028 220	4 868 848
Sum egenkapital		5 132 220	4 972 848
Gjeld			
Langsiktig gjeld			
Annen langsiktig gjeld			
Langsiktig konserngjeld	12	50 000	50 000
Sum annen langsiktig gjeld		50 000	50 000
Sum langsiktig gjeld		50 000	50 000
Kortsiktig gjeld			
Leverandørgjeld		195	4 753
Annen kortsiktig gjeld		14 731	7 332
Sum kortsiktig gjeld		14 926	12 085
Sum gjeld		64 926	62 085
SUM EGENKAPITAL OG GJELD		5 197 145	5 034 933



Brønnøysundregistrene

ÅRSREGNSKAP FOR REGNSKAPSÅRET 2021 - GENERELL INFORMASJON

Journalnummer: 2022 663364

Enheten

Organisasjonsnummer: 887 123 772
Organisasjonsform: Aksjeselskap
Foretaksnavn: TCBIL AS
Forretningsadresse: Nordheimveien 40C
1474 LØRENSKOG

Regnskapsår

Årsregnskapets periode: 01.01.2021 - 31.12.2021

Konsern

Morselskap i konsern: Nei

Regnskapsregler

Regler for små foretak benyttet: Ja
Benyttet ved utarbeidelsen av
årsregnskapet til selskapet: Regnskapslovens alminnelige regler

Årsregnskapet fastsatt av kompetent organ

Bekreftet av representant for selskapet: Ole Grønset
Dato for fastsettelse av årsregnskapet: 22.06.2022

Revisjon

Selskapet har besluttet at årsregnskapet
ikke skal revideres: Ja
Årsregnskapet er utarbeidet av ekstern
autorisert regnskapsfører: Ja
Ekstern autorisert regnskapsfører har i
løpet av regnskapsåret bistått ved den
løpende regnskapsføringen eller utført
andre tjenester for selskapet enn å
utarbeide årsregnskapet: Ja

Grunnlag for avgivelse

År 2021: Årsregnskap er elektronisk innlevert.
År 2020: Tall er hentet fra elektronisk innlevert årsregnskap fra 2021.

Det er ikke krav til at årsregnskapet m.v. som sendes til Regnskapsregisteret er undertegnet. Kontrollen på at dette er utført ligger hos revisor/enhetens øverste organ. Sikkerheten ivaretas ved at innsender har rolle/rettighet for innsending av årsregnskapet via Altinn, og ved at det bekreftes at årsregnskapet er fastsatt av kompetent organ.

Brønnøysundregistrene, 09.07.2022

Brønnøysundregistrene
Postadresse: Postboks 900, 8910 Brønnøysund
Telefon: 75 00 75 00
E-post: firmapost@brreg.no Internett: www.brreg.no
Organisasjonsnummer: 974 760 673



Organisasjonsnr: 887 123 772
TCBIL AS

RESULTATREGNSKAP

Beløp i: NOK	Note	2021	2020
RESULTATREGNSKAP			
Inntekter			
Salgsinntekt		3 333	30 000
Sum inntekter		3 333	30 000
Kostnader			
Avskrivning på driftsmidler og immaterielle eiendeler	5	9 250	9 250
Annen driftskostnad	3	339 881	102 233
Sum kostnader		349 131	111 483
Driftsresultat		-345 798	-81 483
Finansinntekter og finanskostnader			
Annen renteinntekt		745	1 535
Annen finansinntekt		87 515	145 909
Verdiøkning av finansielle instrumenter		417 030	388 910
Sum finansinntekter		505 290	536 354
Annen rentekostnad		121	498
Annen finanskostnad			21 826
Sum finanskostnader		121	22 324
Netto finans		505 169	514 030
Ordinært resultat før skattekostnad		159 372	432 547
Ordinært resultat etter skattekostnad		159 372	432 547
Årsresultat		159 372	432 547
Overføringer og disponeringer			
Annen egenkapital		159 372	432 547
Sum overføringer og disponeringer		159 372	432 547



Organisasjonsnr: 887 123 772
TCBIL AS

BALANSE

Beløp i: NOK **Note** **2021** **2020**

BALANSE - EIENDELER

Anleggsmidler Immaterielle eiendeler

Varige driftsmidler

Tomter, bygninger og annen fast eiendom	5		1 976 919
Driftsløsøre, inventar, verktøy, kontormaskiner, ol.	5	23 895	33 145
Sum varige driftsmidler		23 895	2 010 064
Sum anleggsmidler		23 895	2 010 064

Omløpsmidler

Varer

Investeringer

Markedsbaserte aksjer	10	4 469 458	2 323 090
Sum investeringer		4 469 458	2 323 090

Bankinnskudd, kontanter og lignende

Bankinnskudd, kontanter og lignende	8	703 793	701 779
Sum bankinnskudd, kontanter og lignende		703 793	701 779

Sum omløpsmidler **5 173 250** **3 024 869**

SUM EIENDELER **5 197 145** **5 034 933**

BALANSE - EGENKAPITAL OG GJELD

Egenkapital

Innskutt egenkapital

Aksjekapital (100 aksjer à kr 1 000,00)	4	100 000	100 000
Overkurs		4 000	4 000
Sum innskutt egenkapital		104 000	104 000

Opptjent egenkapital

Annen egenkapital		5 028 220	4 868 848
Sum opptjent egenkapital		5 028 220	4 868 848

Sum egenkapital **5 132 220** **4 972 848**



Gjeld			
Langsiktig gjeld			
Annen langsiktig gjeld			
Langsiktig konserngjeld	12	50 000	50 000
Sum annen langsiktig gjeld		50 000	50 000
Sum langsiktig gjeld		50 000	50 000
Kortsiktig gjeld			
Leverandørgjeld		195	4 753
Annen kortsiktig gjeld		14 731	7 332
Sum kortsiktig gjeld		14 926	12 085
Sum gjeld		64 926	62 085
SUM EGENKAPITAL OG GJELD		5 197 145	5 034 933



Organisasjonsnr: 887 123 772
TCBIL AS

NOTEOPPLYSNINGER - SELSKAP - alle poster oppgitt i hele tall

Note

Regnskapsprinsipper

Årsregnskapet er satt opp i samsvar med regnskapsloven og god regnskapsskikk for små foretak. Salgsinntekter Inntektsføring ved salg av varer skjer på leveringstidspunktet. Tjenester inntektsføres etter hvert som de leveres. Klassifisering og vurdering av balanseposter Omløpsmidler og kortsiktig gjeld omfatter poster som knytter seg til varekretsløpet. For andre poster enn kundefordringer omfattes poster som forfaller til betaling innen ett år etter transaksjonsdagen. Anleggsmidler er eiendeler bestemt til varig eie og bruk. Langsiktig gjeld er gjeld som forfaller senere enn ett år etter transaksjonsdagen. Omløpsmidler vurderes til laveste av anskaffelseskost og virkelig verdi. Kortsiktig gjeld balanseføres til nominelt beløp på etableringstidspunktet. Anleggsmidler vurderes til anskaffelseskost. Varige anleggsmidler avskrives etter en fornuftig avskrivningsplan. Anleggsmidlene nedskrives til virkelig verdi ved verdifall som ikke forventes å være forbigående. Langsiktig gjeld med unntak av andre avsetninger balanseføres til nominelt beløp på etableringstidspunktet. Fordringer Kundefordringer og andre fordringer er oppført i balansen til pålydende etter fradrag for avsetning til forventet tap. Avsetning til tap gjøres på grunnlag av individuelle vurderinger av de enkelte fordringene. I tillegg gjøres det for øvrige kundefordringer en uspesifisert avsetning for å dekke antatt tap. Varige driftsmidler Varige driftsmidler balanseføres og avskrives over driftsmidlenes levetid dersom de har antatt levetid over 3 år og har en kostpris som overstiger kr 15.000. Direkte vedlikehold av driftsmidler kostnadsføres løpende under driftskostnader, mens påkostninger eller forbedringer tillegges driftsmidlets kostpris og avskrives i takt med driftsmidlet. Forøvrig er følgende regnskapsprinsipper anvendt: FIFO-metoden for tilordning av anskaffelseskost for ombyttbare finansielle eiendeler, laveste verdis prinsipp for markedsbaserte finansielle omløpsmidler, forsikret pensjonsforpliktelse er ikke balanseført - kostnaden er lik premien, pensjonsforpliktelser knyttet til AFP-ordningen er ikke balanseført, leieavtaler er ikke balanseført, langsiktige tilvirkningskontrakter er inntektsført etter fullført kontrakt metoden, pengeposter i utenlandsk valuta er verdsatt til kursen ved regnskapsårets slutt og kostmetoden er benyttet for investeringer i datterselskap/tilknyttet selskap. Egne utgifter til forskning og utvikling og til utvikling av rettigheter er kostnadsført. Utbytte er inntektsført samme år som det er avsatt i datterselskap/tilknyttet selskap, dersom det er sannsynlig at beløpet vil mottas. Ved utbytte som overstiger andel av tilbakeholdt resultat etter kjøpet representerer den overskytende del tilbakebetaling av investert kapital, og er fratrukket investeringsens verdi i balansen. Skatt Skattekostnaden i resultatregnskapet omfatter både periodens betalbare skatt og endring i utsatt skatt. Utsatt skatt er beregnet med 22% på grunnlag av de midlertidige forskjeller som eksisterer mellom regnskapsmessige og skattemessige verdier, samt skattemessig underskudd til fremføring ved utgangen av regnskapsåret. Skatteøkende og skattereduserende midlertidige forskjeller som reverserer eller kan reversere i samme periode er utlignet og skattevirkningen er beregnet på nettogrunnlaget. Selskapet har ikke endret regnskapsprinsipp fra 2020 til 2021.

Note



11

Antall årsverk i regnskapsåret
0.00

Sum Beløp

Balanseført verdi 31.12. Varige driftsmidler Immaterielle eiend.

Konsernregnskap

Morselskapet sitt navn

Forretningskontor for morselskapet

Begrunnelse for at datterselskap er utelatt fra konsolideringen

Konsern, tilknyttet selskap m.v. - fordringer og gjeld

Fordringer

Samlet beløp - tilknyttet selskap Årets Fjorårets

Samlet beløp - foretak i samme konsern Årets Fjorårets

Samlet beløp - foretak i samme konsern Årets Fjorårets

Samlet beløp - felles kontrollert virksomhet Årets Fjorårets

Pantstillelse Beløp

Beholdning av egne aksjer Antall Pålydende Andel av aksjek.

Note

12

Gjeld

Gjeld som forfaller til betaling mer enn fem år etter regnskapsårets slutt

Gjeld sikret ved pant eller lignende sikkerhet i eiendeler



Balanseført verdi av de pantsatte eiendeler

Summen av garantiforpliktelser som ikke er regnskapsført

Garantiforpliktelser som er sikret ved pant

Mer om gjeld

Ingen del av selskapets gjeld forfaller til betaling senere enn fem år etter regnskapsårets slutt. Gjeld er ikke sikret ved pant eller lignende sikkerhet i selskapets eiendeler.

Note

13

Lån og sikkerhetsstillelse til medlemmer

Er det gitt lån eller sikkerhetsstillelse til ledende personer: Nei

Opplysninger om:

Medlemmer av:

Mer om lån og sikkerhetsstillelse

Note

Noteopplysninger ut over minimumskravene for små foretak
Se eventuelle andre vedlegg.



Årsregnskap for 2021

**TCBIL AS
2020 SKEDSMOKORSET**

Innhold

Resultatregnskap

Balanse

Noter

Utarbeidet av:
Aktiv Økonomi Consult AS
Postboks 153
1411 KOLBOTN
Org.nr. 982597560

Utarbeidet med:
Total Årsoppgjør



Resultatregnskap for 2021
TCBIL AS

	Note	2021	2020
Salgsinntekt		3 333	30 000
Sum driftsinntekter		3 333	30 000
Avskrivning på driftsmidler og immaterielle eiendeler	5	9 250	9 250
Annen driftskostnad	3	339 881	102 233
Sum driftskostnader		349 131	111 483
Driftsresultat		(345 798)	(81 483)
Annen renteinntekt		745	1 535
Annen finansinntekt		87 515	145 909
Verdiøkning av finansielle instrumenter		417 030	388 910
Sum finansinntekter		505 290	536 354
Annen rentekostnad		121	498
Annen finanskostnad		0	21 826
Sum finanskostnader		121	22 324
Netto finans		505 169	514 030
Ordinært resultat før skattekostnad		159 372	432 547
Ordinært resultat		159 372	432 547
Årsresultat		159 372	432 547
Overføringer			
Annen egenkapital		159 372	432 547
Sum		159 372	432 547



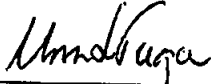
Balanse pr. 31. desember 2021 TCBIL AS


	Note	2021	2020
EIENDELER			
Anleggsmidler			
Varige driftsmidler			
Tomter, bygninger og annen fast eiendom	5	0	1 976 919
Driftsløsøre, inventar, verktøy, kontormaskiner, ol.	5	23 895	33 145
Sum varige driftsmidler		23 895	2 010 064
Sum anleggsmidler		23 895	2 010 064
Omløpsmidler			
Investeringer			
Markedsbaserte aksjer	10	4 469 458	2 323 090
Sum investeringer		4 469 458	2 323 090
Bankinnskudd, kontanter og lignende	8	703 793	701 779
Sum bankinnskudd, kontanter og lignende		703 793	701 779
Sum omløpsmidler		5 173 250	3 024 869
Sum eiendeler		5 197 145	5 034 933


**Balanse pr. 31. desember 2021**
TCBILAS


	Note	2021	2020
EGENKAPITAL OG GJELD			
Egenkapital			
Innskutt egenkapital			
Aksjekapital (100 aksjer à kr 1 000,00)	4	100 000	100 000
Overkurs		4 000	4 000
Sum innskutt egenkapital		104 000	104 000
Opptjent egenkapital			
Annen egenkapital		5 028 220	4 868 848
Sum opptjent egenkapital		5 028 220	4 868 848
Sum egenkapital		5 132 220	4 972 848
Gjeld			
Annen langsiktig gjeld			
Langsiktig konserngjeld	12	50 000	50 000
Sum annen langsiktig gjeld		50 000	50 000
Sum langsiktig gjeld		50 000	50 000
Kortiktig gjeld			
Leverandørgjeld		185	4 753
Annen kortsiktig gjeld		14 731	7 332
Sum kortiktig gjeld		14 926	12 085
Sum gjeld		64 926	62 085
Sum egenkapital og gjeld		5 197 145	5 034 933

Skedemokorset, den 22.06.2022


Unn-Liv Teigen
Styrets leder


Audun Roska
Styremedlem / Daglig leder


Kjell Ivar Solberg
Styremedlem


Sonja Birkealand
Styremedlem



Noter 2021 TCBIL AS

Regnskapsprinsipper

Årsregnskapet er satt opp i samsvar med regnskapsloven og god regnskapsskikk for små foretak.

Salgsinntekter

Inntektsføring ved salg av varer skjer på leveringstidspunktet. Tjenester inntektsføres etter hvert som de leveres.

Klassifisering og vurdering av balanseposter

Omløpsmidler og kortsiktig gjeld omfatter poster som knytter seg til varekretsløpet. For andre poster enn kundefordringer omfattes poster som forfaller til betaling innen ett år etter transaksjonsdagen. Anleggsmidler er eiendeler bestemt til varig eie og bruk. Langsiktig gjeld er gjeld som forfaller senere enn ett år etter transaksjonsdagen.

Omløpsmidler vurderes til laveste av anskaffelseskost og virkelig verdi. Kortsiktig gjeld balanseføres til nominelt beløp på etableringstidspunktet.

Anleggsmidler vurderes til anskaffelseskost. Varige anleggsmidler avskrives etter en fornuftig avskrivningsplan. Anleggsmidlene nedskrives til virkelig verdi ved verdifall som ikke forventes å være forbigående. Langsiktig gjeld med unntak av andre avsetninger balanseføres til nominelt beløp på etableringstidspunktet.

Fordringer

Kundefordringer og andre fordringer er oppført i balansen til pålydende etter fradrag for avsetning til forventet tap. Avsetning til tap gjøres på grunnlag av individuelle vurderinger av de enkelte fordringene. I tillegg gjøres det for øvrige kundefordringer en uspesifisert avsetning for å dekke antatt tap.

Varige driftsmidler

Varige driftsmidler balanseføres og avskrives over driftsmidlenes levetid dersom de har antatt levetid over 3 år og har en kostpris som overstiger kr 15.000. Direkte vedlikehold av driftsmidler kostnadsføres løpende under driftskostnader, mens påkostninger eller forbedringer tillegges driftsmidlets kostpris og avskrives i takt med driftsmidlet.

Forøvrig er følgende regnskapsprinsipper anvendt:

FIFO-metoden for tilordning av anskaffelseskost for ombyttbare finansielle eiendeler, laveste verdis prinsipp for markedsbaserte finansielle omløpsmidler, forsikret pensjonsforpliktelse er ikke balanseført - kostnaden er lik premien, pensjonsforpliktelser knyttet til AFP-ordningen er ikke balanseført, leieavtaler er ikke balanseført, langsiktige tilvirkningskontrakter er inntektsført etter fullført kontrakt metoden, pengeposter i utenlandsk valuta er verdsatt til kursen ved regnskapsårets slutt og kostmetoden er benyttet for investeringer i datterselskap/tilknyttet selskap. Egne utgifter til forskning og utvikling og til utvikling av rettigheter er kostnadsført.

Utbytte er inntektsført samme år som det er avsatt i datterselskap/tilknyttet selskap, dersom det er sannsynlig at beløpet vil mottas. Ved utbytte som overstiger andel av tilbakeholdt resultat etter kjøpet representerer den overskytende del tilbakebetaling av investert kapital, og er fratrukket investeringens verdi i balansen.

Skatt

Skattekostnaden i resultatregnskapet omfatter både periodens betalbare skatt og endring i utsatt skatt. Utsatt skatt er beregnet med 22% på grunnlag av de midlertidige forskjeller som eksisterer mellom regnskapsmessige og skattemessige verdier, samt skattemessig underskudd til fremføring ved utgangen av regnskapsåret. Skatteøkende og skattereduserende midlertidige forskjeller som reverserer eller kan reversere i samme periode er utlignet og skattevirkningen er beregnet på nettogrunnlaget.

Selskapet har ikke endret regnskapsprinsipp fra 2020 til 2021.

Note 1 - Obligatorisk tjenestepensjon

Virksomheten er ikke pliktig til å ha tjenestepensjonsordning etter lov om obligatorisk tjenestepensjon.

Note 2 - Ytelser til ledende personer

Det er ikke gitt ytelser til ledende personer.



Note 3 - Revisjon

Selskapet oppfyller kravene til fravalg revisor, og dette er valgt. Årsregnskapet er utarbeidet av autorisert regnskapsførerselskap.

Note 4 - Aksjekapital og aksjonærer

Aksjeklasse	Antall aksjer	Pålydende	Bokført verdi
Ordinære aksjer	100	1 000,00	100 000,00
Sum	100		100 000,00

Aksjeeier	Antall aksjer	Eierandel	Aksjeklasse
Audun Roska (Daglig leder, Styremedlem)	50	50,00%	Ordinære aksjer
Kjell Ivar Solberg (Styremedlem)	50	50,00%	Ordinære aksjer
Totalt antall aksjer	100	100,00%	

Note 5 - Spesifikasjon av varige driftsmidler

	Tomt	Inventar	Hytte	Sum
Anskaffelseskost 01.01.2021	90 000	58 114	1 886 919	2 035 033
Tilgang i året	0	0	0	0
Avgang i året	(90 000)	(11 864)	(1 886 919)	(1 988 783)
Anskaffelseskost 31.12.2021		46 250		46 250
Akkumulerte avskr. 31.12.2021		(22 355)		(22 355)
Balanseført verdi pr. 31.12.2021	0	23 895	0	23 895
Økonomisk levetid		5år		
Avskrivningsplan	Avskrives ikke	20%	Avskrives ikke	

Note 6 - Skatt

	2021	2020
Ordinært resultat før skattekostnad	159 372	432 547
+/- Permanente forskjeller	(504 545)	(518 654)
+/- Årets endring i midlertidige forskjeller	184 865	1 850
Årets skattegrunnlag	(160 309)	(84 257)
Skattekostnad i resultatregnskapet	0	0
Betalbar skatt i balansen	0	0



Note 7 - Midl. forskjeller - Utsatt skatt/skattefordel

Utsatt skatt/utsatt skattefordel i balansen avsettes på grunnlag av forskjeller mellom regnskapsmessige og skattemessige verdier i henhold til norsk regnskapsstandard for skatt. Midlertidige skatteøkende og skattereduserende forskjeller som kan utlignes er nettoført.

Midlertidige forskjeller knyttet til:	01.01.2021	31.12.2021	Endring
Anleggsmidler	3 545	215	3 330
Gevinst- og tapskonto	0	(181 535)	181 535
Skattemessig fremførbart underskudd	(486 433)	(646 742)	160 309
Netto forskjeller	(482 888)	(828 062)	345 174
Skattereduserende forskjeller som ikke kan utlignes	482 888	828 062	(345 174)
Sum midlertidige forskjeller	0	0	0
Utsatt skattefordel 31.12.21. basert på 22%	0	0	0

Ut fra forsiktighetshensyn balanseføres ikke utsatt skattefordel på kr 182 174

Note 8 - Bankinnskudd

Posten inneholder kun frie midler.

Note 9 - Egenkapital

	Aksjekapital	Overkurs	Annen EK	Sum
Egenkapital 01.01.2021	100 000	4 000	4 868 848	4 972 848
Årets resultat			159 372	159 372
Egenkapital 31.12.2021	100 000	4 000	5 028 220	5 132 220

Note 10 - Markedsbaserte aksjer

	Kostpris	Markedsverdi
Investeringer ved Handelsbanken	250 000	926 004
Investeringer ved Söderberg & Partners AS	1 179 412	3 543 454
Sum Markedsbaserte aksjer	1 429 412	4 469 458

Aksjene er notert på børs og risiko godt sprett.

Note 11 - Antall årsverk

Selskapet har ikke hatt noen årsverk sysselsatt i regnskapsåret.

Note 12 - Gjeld

Ingen del av selskapets gjeld forfaller til betaling senere enn fem år etter regnskapsårets slutt. Gjeld er ikke sikret ved pant eller lignende sikkerhet i selskapets eiendeler.

Note 13 - Lån og sikkerhetsstillelse til ledende personer

Selskapet har ikke gitt lån eller sikkerhetsstillelse til medlemmer av styrende organer.