



ÅRSREGNSKAPET FOR REGNSKAPSÅRET 2022 - GENERELL INFORMASJON

Enheten

Organisasjonsnummer: 924 528 109
Organisasjonsform: Aksjeselskap
Foretaksnavn: SCANASIA AS
Forretningsadresse: Brobekkveien 107
0582 OSLO

Regnskapsår

Årsregnskapets periode: 01.01.2022 - 31.12.2022

Konsern

Morselskap i konsern: Nei

Regnskapsregler

Regler for små foretak benyttet: Nei
Benyttet ved utarbeidelsen av årsregnskapet til selskapet: Regnskapslovens alminnelige regler

Årsregnskapet fastsatt av kompetent organ

Bekreftet av representant for selskapet: 3TL REGNSKAP ANS
Dato for fastsettelse av årsregnskapet: 28.08.2023

Grunnlag for avgivelse

År 2022: Årsregnskapet er elektronisk innlevert
År 2021: Tall er hentet fra elektronisk innlevert årsregnskap fra 2022

Det er ikke krav til at årsregnskapet m.v. som sendes til Regnskapsregisteret er undertegnet. Kontrollen på at dette er utført ligger hos revisor/enhetens øverste organ. Sikkerheten ivaretas ved at innsender har rolle/rettighet for innsending av årsregnskapet via Altinn, og ved at det bekreftes at årsregnskapet er fastsatt av kompetent organ.

Brønnøysundregistrene, 01.10.2024



Resultatregnskap

Beløp i: NOK	Note	2022	2021
RESULTATREGNSKAP			
Inntekter			
Salgsinntekt		143 004 439	149 494 863
Sum inntekter		143 004 439	149 494 863
Kostnader			
Varekostnad		108 843 047	106 564 350
Lønnskostnad	1	18 618 379	18 920 840
Avskrivning av driftsmidler og immaterielle eiendeler	2	1 398 985	1 202 601
Annen driftskostnad	1	14 461 887	13 790 507
Sum kostnader		143 322 298	140 478 299
Driftsresultat		-317 859	9 016 565
Finansinntekter og finanskostnader			
Annen renteinntekt		22 382	30 127
Annen finansinntekt		3 465 644	1 496 542
Sum finansinntekter		3 488 026	1 526 669
Annen rentekostnad		385 474	185 032
Annen finanskostnad		2 986 281	1 752 665
Sum finanskostnader		3 371 755	1 937 697
Netto finans		116 270	-411 028
Ordinært resultat før skattekostnad		-201 588	8 605 536
Skattekostnad på resultat	3	-39 087	1 893 218
Ordinært resultat etter skattekostnad		-162 501	6 712 318
Årsresultat	4	-162 501	6 712 318
Årsresultat etter minoritetsinteresser		-162 501	6 712 318
Totalresultat		-162 501	6 712 318
Overføringer og disponeringer			



Resultatregnskap

Beløp i: NOK	Note	2022	2021
Ordinært utbytte			3 000 000
Avsatt til annen egenkapital			3 712 318
Overført fra annen egenkapital		-162 501	
Sum overføringer og disponeringer		-162 501	6 712 318



Balanse

Beløp i: NOK	Note	2022	2021
BALANSE - EIENDELER			
Anleggsmidler			
Immaterielle eiendeler			
Utsatt skattefordel	3	228 410	189 323
Sum immaterielle eiendeler		228 410	189 323
Varige driftsmidler			
Tomter, bygninger o.a. fast eiendom	2	1 465 211	1 458 019
Maskiner og anlegg	2	1 121 696	823 220
Skip og flytende installasjoner	2		
Driftsløsøre, inventar o.a. utstyr	2	1 778 344	2 348 659
Sum varige driftsmidler	2	4 365 251	4 629 898
Finansielle anleggsmidler			
Andre langsiktige fordringer			35 000
Sum finansielle anleggsmidler			35 000
Sum anleggsmidler	7	4 593 661	4 854 221
Omløpsmidler			
Varer			
Sum varer	7	27 245 042	22 164 987
Fordringer			
Kundefordringer	7	4 434 203	2 695 570
Andre kortsiktige fordringer		5 956 600	5 071 972
Sum fordringer		10 390 804	7 767 542
Bankinnskudd, kontanter og lignende			
Bankinnskudd, kontanter o.l.	5	3 291 655	12 817 362
Sum bankinnskudd, kontanter og lignende		3 291 655	12 817 362
Sum omløpsmidler		40 927 500	42 749 892
SUM EIENDELER		45 521 161	47 604 112



Balanse

Beløp i: NOK	Note	2022	2021
BALANSE - EGENKAPITAL OG GJELD			
Egenkapital			
Innskutt egenkapital			
Aksjekapital	6	2 000 000	2 000 000
Beholdning av egne aksjer	6		
Overkurs		18 848 537	18 848 537
Sum innskutt egenkapital		20 848 537	20 848 537
Opptjent egenkapital			
Annen egenkapital		6 223 114	6 385 616
Sum opptjent egenkapital		6 223 114	6 385 616
Sum egenkapital	4	27 071 651	27 234 153
Gjeld			
Langsiktig gjeld			
Utsatt skatt	3		
Annen langsiktig gjeld			
Gjeld til kredittinstitusjoner	7	5 375 000	2 625 000
Sum annen langsiktig gjeld		5 375 000	2 625 000
Sum langsiktig gjeld		5 375 000	2 625 000
Kortsiktig gjeld			
Gjeld til kredittinstitusjoner		1 399 934	
Leverandørgjeld		4 000 260	5 569 780
Betalbar skatt	3		2 034 381
Skyldig offentlige avgifter		3 444 524	3 549 018
Utbytte			3 000 000
Annen kortsiktig gjeld		4 229 792	3 591 781
Sum kortsiktig gjeld		13 074 510	17 744 960
Sum gjeld		18 449 510	20 369 960
SUM EGENKAPITAL OG GJELD		45 521 161	47 604 112



Brønnøysundregistrene

ÅRSREGNSKAP FOR REGNSKAPSÅRET 2022 - GENERELL INFORMASJON

Journalnummer: 2023 724019

Enheten

Organisasjonsnummer: 924 528 109
Organisasjonsform: Aksjeselskap
Foretaksnavn: SCANASIA AS
Forretningsadresse: Brobekkveien 107
0582 OSLO

Regnskapsår

Årsregnskapets periode: 01.01.2022 - 31.12.2022

Konsern

Morselskap i konsern: Nei

Regnskapsregler

Regler for små foretak benyttet: Nei
Benyttet ved utarbeidelsen av
årsregnskapet til selskapet: Regnskapslovens alminnelige regler

Årsregnskapet fastsatt av kompetent organ

Bekreftet av representant for selskapet: 3TL REGNSKAP ANS
Dato for fastsettelse av årsregnskapet: 28.08.2023

Grunnlag for avgivelse

År 2022: Årsregnskap er elektronisk innlevert.
År 2021: Tall er hentet fra elektronisk innlevert årsregnskap fra 2022.

Det er ikke krav til at årsregnskapet m.v. som sendes til Regnskapsregisteret er undertegnet. Kontrollen på at dette er utført ligger hos revisor/enhetens øverste organ. Sikkerheten ivaretas ved at innsender har rolle/rettighet for innsending av årsregnskapet via Altinn, og ved at det bekreftes at årsregnskapet er fastsatt av kompetent organ.

Brønnøysundregistrene, 06.09.2023



Organisasjonsnr: 924 528 109
SCANASIA AS

RESULTATREGNSKAP

Beløp i: NOK	Note	2022	2021
RESULTATREGNSKAP			
Inntekter			
Salgsinntekt		143 004 439	149 494 863
Sum inntekter		143 004 439	149 494 863
Kostnader			
Varekostnad		108 843 047	106 564 350
Lønnskostnad	1	18 618 379	18 920 840
Avskrivning av driftsmidler og immaterielle eiendeler	2	1 398 985	1 202 601
Annen driftskostnad	1	14 461 887	13 790 507
Sum kostnader		143 322 298	140 478 299
Driftsresultat		-317 859	9 016 565
Finansinntekter og finanskostnader			
Annen renteinntekt		22 382	30 127
Annen finansinntekt		3 465 644	1 496 542
Sum finansinntekter		3 488 026	1 526 669
Annen rentekostnad		385 474	185 032
Annen finanskostnad		2 986 281	1 752 665
Sum finanskostnader		3 371 755	1 937 697
Netto finans		116 270	-411 028
Ordinært resultat før skattekostnad		-201 588	8 605 536
Skattekostnad på resultat	3	-39 087	1 893 218
Ordinært resultat etter skattekostnad		-162 501	6 712 318
Årsresultat	4	-162 501	6 712 318
Årsresultat etter minoritetsinteresser		-162 501	6 712 318
Totalresultat		-162 501	6 712 318
Overføringer og disponeringer			
Ordinært utbytte			3 000 000
Avsatt til annen egenkapital			3 712 318
Overført fra annen egenkapital		-162 501	
Sum overføringer og disponeringer		-162 501	6 712 318





Organisasjonsnr: 924 528 109
SCANASIA AS

BALANSE

Beløp i: NOK	Note	2022	2021
BALANSE - EIENDELER			
Anleggsmidler			
Immaterielle eiendeler			
Utsatt skattefordel	3	228 410	189 323
Sum immaterielle eiendeler		228 410	189 323
Varige driftsmidler			
Tomter, bygninger o.a.			
fast eiendom	2	1 465 211	1 458 019
Maskiner og anlegg	2	1 121 696	823 220
Skip og flytende installasjoner	2		
Driftsløsøre, inventar o. a. utstyr	2	1 778 344	2 348 659
Sum varige driftsmidler	2	4 365 251	4 629 898
Finansielle anleggsmidler			
Andre langsiktige fordringer			
			35 000
Sum finansielle anleggsmidler			35 000
Sum anleggsmidler	7	4 593 661	4 854 221
Omløpsmidler			
Varer			
Sum varer	7	27 245 042	22 164 987
Fordringer			
Kundefordringer			
	7	4 434 203	2 695 570
Andre kortsiktige fordringer		5 956 600	5 071 972
Sum fordringer		10 390 804	7 767 542
Bankinnskudd, kontanter og lignende			
Bankinnskudd, kontanter o. l.			
	5	3 291 655	12 817 362
Sum bankinnskudd, kontanter og lignende		3 291 655	12 817 362
Sum omløpsmidler		40 927 500	42 749 892
SUM EIENDELER		45 521 161	47 604 112
BALANSE - EGENKAPITAL OG GJELD			



Egenkapital			
Innskutt egenkapital			
Aksjekapital	6	2 000 000	2 000 000
Beholdning av egne aksjer	6		
Overkurs		18 848 537	18 848 537
Sum innskutt egenkapital		20 848 537	20 848 537
Opptjent egenkapital			
Annen egenkapital		6 223 114	6 385 616
Sum opptjent egenkapital		6 223 114	6 385 616
Sum egenkapital	4	27 071 651	27 234 153
Gjeld			
Langsiktig gjeld			
Utsatt skatt	3		
Annen langsiktig gjeld			
Gjeld til			
kredittinstitusjoner	7	5 375 000	2 625 000
Sum annen langsiktig gjeld		5 375 000	2 625 000
Sum langsiktig gjeld		5 375 000	2 625 000
Kortsiktig gjeld			
Gjeld til			
kredittinstitusjoner		1 399 934	
Leverandørgjeld		4 000 260	5 569 780
Betalbar skatt	3		2 034 381
Skyldig offentlige avgifter		3 444 524	3 549 018
Utbytte			3 000 000
Annen kortsiktig gjeld		4 229 792	3 591 781
Sum kortsiktig gjeld		13 074 510	17 744 960
Sum gjeld		18 449 510	20 369 960
SUM EGENKAPITAL OG GJELD		45 521 161	47 604 112



Organisasjonsnr: 924 528 109
SCANASIA AS

NOTEOPPLYSNINGER - SELSKAP - alle poster oppgitt i hele tall

Note

1

Antall årsverk i regnskapsåret
32.00

Sum Beløp

Balanseført verdi 31.12. Varige driftsmidler Immaterielle eiend.

Konsernregnskap

Morselskapet sitt navn

Forretningskontor for morselskapet

Begrunnelse for at datterselskap er utelatt fra konsolideringen

Samlet beløp - tilknyttet selskap Årets Fjorårets

Samlet beløp - foretak i samme konsern Årets Fjorårets

Samlet beløp - foretak i samme konsern Årets Fjorårets

Samlet beløp - felles kontrollert virksomhet Årets Fjorårets

Pantstillelse Beløp

Beholdning av egne aksjer Antall Pålydende Andel av aksjek.



Til generalforsamlingen i Scania AS

RSM Norge AS

Frolandsveien 6, 4847 Arendal
Org.nr: 982 316 588 MVA

T +47 38 07 07 00
F +47 23 11 42 01

www.rsmnorge.no

Uavhengig revisors beretning

Konklusjon

Vi har revidert årsregnskapet for Scania AS som viser et underskudd på NOK 162 501. Årsregnskapet består av balanse per 31. desember 2022, resultatregnskap og kontantstrømpstilling for regnskapsåret avsluttet per denne datoen og noter til årsregnskapet, herunder et sammendrag av viktige regnskapsprinsipper.

Etter vår mening

- oppfyller årsregnskapet gjeldende lovkrav, og
- gir årsregnskapet et rettviseende bilde av selskapets finansielle stilling per 31. desember 2022, og av dets resultater og kontantstrømmer for regnskapsåret avsluttet per denne datoen i samsvar med regnskapslovens regler og god regnskapsskikk i Norge.

Grunnlag for konklusjonen

Vi har gjennomført revisjonen i samsvar med International Standards on Auditing (ISA-ene). Våre oppgaver og plikter i henhold til disse standardene er beskrevet nedenfor under *Revisors oppgaver og plikter ved revisjonen av årsregnskapet*. Vi er uavhengige av selskapet i samsvar med kravene i relevante lover og forskrifter i Norge og International Code of Ethics for Professional Accountants (inkludert internasjonale uavhengighetsstandarder) utstedt av International Ethics Standards Board for Accountants (IESBA-reglene), og vi har overholdt våre øvrige etiske forpliktelser i samsvar med disse kravene. Innhentet revisjonsbevis er etter vår vurdering tilstrekkelig og hensiktsmessig som grunnlag for vår konklusjon.

Øvrig informasjon

Styret og daglig leder (ledelsen) er ansvarlige for informasjonen i årsberetningen. Øvrig informasjon omfatter informasjon i årsrapporten bortsett fra årsregnskapet og den tilhørende revisjonsberetningen. Vår konklusjon om årsregnskapet ovenfor dekker ikke informasjonen i årsberetningen.

I forbindelse med revisjonen av årsregnskapet er det vår oppgave å lese årsberetningen. Formålet er å vurdere hvorvidt det foreligger vesentlig inkonsistens mellom årsberetningen og årsregnskapet og den kunnskap vi har opparbeidet oss under revisjonen av årsregnskapet, eller hvorvidt informasjon i årsberetningen ellers fremstår som vesentlig feil. Vi har plikt til å rapportere dersom årsberetningen fremstår som vesentlig feil. Vi har ingenting å rapportere i så henseende.

Basert på kunnskapen vi har opparbeidet oss i revisjonen, mener vi at årsberetningen

- er konsistent med årsregnskapet og
- inneholder de opplysninger som skal gis i henhold til gjeldende lovkrav.

THE POWER OF BEING UNDERSTOOD
AUDIT | TAX | CONSULTING

RSM Norge AS is a member of the RSM network and trades as RSM. RSM is the trading name used by the members of the RSM network. Each member of the RSM network is an independent accounting and consulting firm which practices in its own right. The RSM network is not itself a separate legal entity in any jurisdiction.

RSM Norge AS er medlem av/is a member of Den norske Revisorforening.



Ledelsens ansvar for årsregnskapet

Ledelsen er ansvarlig for å utarbeide årsregnskapet og for at det gir et rettviseende bilde i samsvar med regnskapslovens regler og god regnskapsskikk i Norge. Ledelsen er også ansvarlig for slik internkontroll som den finner nødvendig for å kunne utarbeide et årsregnskap som ikke inneholder vesentlig feilinformasjon, verken som følge av misligheter eller utilsiktede feil.

Ved utarbeidelsen av årsregnskapet må ledelsen ta standpunkt til selskapets evne til fortsatt drift og opplyse om forhold av betydning for fortsatt drift. Forutsetningen om fortsatt drift skal legges til grunn for årsregnskapet så lenge det ikke er sannsynlig at virksomheten vil bli avvirket.

Revisors oppgaver og plikter ved revisjonen av årsregnskapet

Vårt mål er å oppnå betryggende sikkerhet for at årsregnskapet som helhet ikke inneholder vesentlig feilinformasjon, verken som følge av misligheter eller utilsiktede feil, og å avgi en revisjonsberetning som inneholder vår konklusjon. Betryggende sikkerhet er en høy grad av sikkerhet, men ingen garanti for at en revisjon utført i samsvar med ISA-ene, alltid vil avdekke vesentlig feilinformasjon. Feilinformasjon kan oppstå som følge av misligheter eller utilsiktede feil. Feilinformasjon er å anse som vesentlig dersom den enkeltvis eller samlet med rimelighet kan forventes å påvirke de økonomiske beslutningene som brukerne foretar på grunnlag av årsregnskapet.

For videre beskrivelse av revisors oppgaver og plikter vises det til:
<https://revisorforeningen.no/revisjonsberetninger>

Andre forhold

Selskapets redegjørelse etter åpenhetsloven § 5 er ikke offentliggjort innen lovens frist

Arendal, 28. august 2023
RSM Norge AS


Johan Thulin Bringsverd
Statsautorisert revisor



Årsregnskap 2022 Scanasia AS

Årsberetning
Resultatregnskap
Balanse
Kontantstrømoppstilling
Noter

Org.nr.: 924 528 109



Årsberetning 2022 for Scanasia AS

Virksomhetens art og hvor den drives

Scanasia AS er et selskap som har spesialisert seg på import og distribusjon av autentiske asiatiske matvarer i Norge. Selskapet drev i 2022 3 butikker i Oslo. Selskapets hovedkontor ligger i Oslo kommune.

Rettvisende oversikt over utvikling og resultat

Scanasia AS hadde i 2022 salgsinntekter på 143,0 mill. kr, som er en reduksjon på 6,5 mill. kr sammenlignet med salgsinntekter i 2021 på kr 149,5 mill.

Selskapets varekostnader har i samme periode økt fra 106,6 mill. kr i 2021 til 108,8 mill. kr i 2022. Lønnskostnaden ble redusert fra 18,9 mill. kr i 2021 til 18,6 mill. kr i 2022. Avskrivninger på varige driftsmidler ble økt fra 1,2 mill. kr i 2021 til 1,4 mill. kr i 2022.. Annen driftskostnad økte fra 13,8 mill. kr i 2021 til 14,5 mill. kr i 2022. Driftsresultatet gikk fra 9,0 mill kr i 2021 til -0,3 mill. kr i 2022. Årsresultatet overføres fra annen egenkapital med 0,2 mill.

Totalkapitalen ble redusert fra 27,2 mill kr per 31.12.2021 til 27,1 mill. kr per 31.12.2022. Selskapets egenkapitalandel var 59,5 % per 31.12.2022. Til sammenligning var egenkapitalandelen på 57,2 % per 31.12.2021.

Styret mener at årsregnskapet gir et rettvisende bilde av selskapets eiendeler og gjeld, finansielle stilling og resultat.

Hendelser etter balansedagen og fortsatt drift

Styret ser ikke noen risiko for fortsatt drift, da selskapet har en forsvarlig egenkapital og likviditet. Årsregnskapet for 2022 er satt opp under forutsetning av fortsatt drift. Det bekreftes herved at forutsetningen for fortsatt drift er til stede.

Arbeidsmiljø

I 2022 har sykefraværet ikke hatt særlig betydning for driften av selskapet. Det har ikke forekommet eller blitt rapportert alvorlige arbeidsuhell eller ulykker i løpet av året, som har resultert i store materielle skader eller personskader. Arbeidsmiljøet betraktes som godt, og det iverksettes løpende tiltak for forbedringer.

Forsikringsdekning

Det er ikke tegnet forsikring for styrets medlemmer og daglig leder for deres mulige ansvar overfor foretaket og tredjepersoner.

Likestilling

Selskapet har i løpet av 2022 totalt hatt 40 ansatte, av disse var 18 kvinner (45%) og 22 menn (55%). Selskapets styre består av 2 menn og 1 kvinne. Selskapet har alltid arbeidet aktivt og målrettet for likestilling innenfor virksomheten.

Tiltak for å hindre diskriminering mv.

Scanasia AS arbeider aktivt for å fremme likestilling, sikre like muligheter og rettigheter og hindre diskriminering på grunn av etnisitet, nasjonal opprinnelse, avstamning, hudfarge, språk, religion og livssyn.

Ytre miljø

Selskapets virksomhet er ikke regulert av konsesjoner. Bedriften forurenses ikke det ytre miljø.



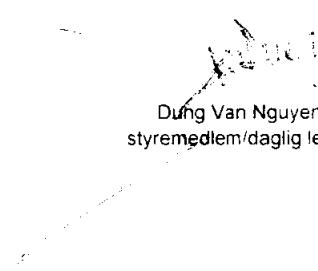
Forsknings- og utviklingsaktiviteter

Seiskapet har ikke hatt noen forsknings- og utviklingsaktiviteter i løpet av året


Redegjørelse for årsregnskapet og resultatdisponering

Styret mener årsregnskapet og årsberetningen gir et rettvisende bilde av selskapets finansielle stilling pr 31.12 og resultat for 2022. Styret kjenner ikke forhold av betydning for å bedømme stilling og resultat som ikke fremgår av resultatregnskapet og balansen.


Oslo 30.06.2023
Styret i Scanasia AS



Dung Van Nguyen
styremedlem/daglig leder



Anh Ngoc Tran
styreleder



Linn Nguyen
styremedlem



Resultatregnskap

Scanasia AS

Driftsinntekter og driftskostnader	Note	2022	2021
Salgsinntekt		143 004 439	149 494 863
Sum driftsinntekter		143 004 439	149 494 863
Varekostnad		108 843 047	106 564 350
Lønnskostnad	1	18 618 379	18 920 840
Avskrivning av driftsmidler og immaterielle eiendeler	2	1 398 985	1 202 601
Annen driftskostnad	1	14 461 887	13 790 507
Sum driftskostnader		143 322 298	140 478 299
Driftsresultat		-317 859	9 016 565
Finansinntekter og finanskostnader			
Annen renteinntekt		22 382	30 127
Annen finansinntekt		3 465 644	1 496 542
Annen rentekostnad		385 474	185 032
Annen finanskostnad		2 986 281	1 752 665
Resultat av finansposter		116 270	-411 028
Resultat før skattekostnad		-201 588	8 605 536
Skattekostnad på resultat	3	-39 087	1 893 218
Resultat		-162 501	6 712 318
Årsresultat	4	-162 501	6 712 318
Overføringer			
Avsatt til utbytte		0	3 000 000
Avsatt til annen egenkapital		0	3 712 318
Overført fra annen egenkapital		162 501	0
Sum overføringer		-162 501	6 712 318



Balanse Scanasia AS

Eiendeler	Note	2022	2021
Anleggsmidler			
Immaterielle eiendeler			
Utsatt skattefordel	3	228 410	189 323
Sum immaterielle eiendeler		228 410	189 323
Varige driftsmidler			
Tomter, bygninger o.a. fast eiendom	2	1 465 211	1 458 019
Maskiner og anlegg	2	1 121 696	823 220
Driftsløsøre, inventar o.a. utstyr	2	1 778 344	2 348 659
Sum varige driftsmidler	2	4 365 251	4 629 898
Finansielle anleggsmidler			
Andre langsiktige fordringer		0	35 000
Sum finansielle anleggsmidler		0	35 000
Sum anleggsmidler	7	4 593 661	4 854 221
Omløpsmidler			
Lager av varer og annen beholdning	7	27 245 042	22 164 987
Fordringer			
Kundefordringer	7	4 434 203	2 695 570
Andre kortsiktige fordringer		5 956 600	5 071 972
Sum fordringer		10 390 804	7 767 542
Investeringer			
Bankinnskudd, kontanter o.l.	5	3 291 655	12 817 362
Sum omløpsmidler		40 927 500	42 749 892
Sum eiendeler		45 521 161	47 604 112



Balanse Scanasia AS

Egenkapital og gjeld	Note	2022	2021
Egenkapital			
Innskutt egenkapital			
Aksjekapital	6	2 000 000	2 000 000
Overkurs		18 848 537	18 848 537
Sum innskutt egenkapital		20 848 537	20 848 537
Opptjent egenkapital			
Annen egenkapital		6 223 114	6 385 616
Sum opptjent egenkapital		6 223 114	6 385 616
Sum egenkapital	4	27 071 651	27 234 153
Gjeld			
Annen langsiktig gjeld			
Gjeld til kredittinstitusjoner	7	5 375 000	2 625 000
Sum annen langsiktig gjeld		5 375 000	2 625 000
Kortsiktig gjeld			
Gjeld til kredittinstitusjoner		1 399 934	0
Leverandørgjeld		4 000 260	5 569 780
Betalbar skatt	3	0	2 034 381
Skyldig offentlige avgifter		3 444 524	3 549 018
Utbytte		0	3 000 000
Annen kortsiktig gjeld		4 229 792	3 591 781
Sum kortsiktig gjeld		13 074 510	17 744 960
Sum gjeld		18 449 510	20 369 960
Sum egenkapital og gjeld		45 521 161	47 604 112





Balanse


Scanasia AS

Oslo 30.06.2023

Styret i Scanasia AS


Dung Van Nguyen
styremedlem/daglig leder


Anh Ngoc Tran
styreleder


Linn Nguyen
styremedlem



Scanasia AS

Kontantstrømoppstilling

	2022	2021
Kontantstrømmer fra operasjonelle aktiviteter		
Resultat før skattekostnad	-201 588	8 605 536
Periodens betalte skatt	-2 034 381	-1 674 020
Tap/gevinst ved salg av anleggsmidler	0	0
Avskrivninger	1 398 985	1 202 601
Endring i varelager	-5 080 055	-177 865
Endring i kundefordringer	-1 738 633	1 641 530
Endring i leverandørgjeld	-1 569 520	637 982
Endring i andre tidsavgrensingsposter	-316 111	-545 819
Netto kontantstrøm fra operasjonelle aktiviteter	-9 541 303	9 689 945
Kontantstrømmer fra investeringsaktiviteter		
Innbetalinger ved salg av varige driftsmidler	0	0
Utbetalinger ved kjøp av varige driftsmidler	-1 134 338	-1 243 194
Netto kontantstrøm fra investeringsaktiviteter	-1 134 338	-1 243 194
Kontantstrømmer fra finansieringsaktiviteter		
Innbetalinger ved opptak av ny langsiktig gjeld	2 750 000	2 625 000
Innbetalinger ved opptak av ny kortsiktig gjeld	1 399 934	0
Innbetalinger av egenkapital	0	0
Utbetalinger av utbytte	-3 000 000	-3 000 000
Netto kontantstrøm fra finansieringsaktiviteter	1 149 934	-375 000
Effekt av valutakursendringer på kontanter og kontantekvivalenter		
Netto endring i kontanter og kontantekvivalenter	-9 525 707	8 071 751
Beholdning av kontanter og kontantekvivalenter ved periodens begynnelse	12 817 362	4 745 611
Beholdning av kontanter og kontantekvivalenter ved periodens slutt	3 291 655	12 817 362



Regnskapsprinsipper

Årsregnskapet er satt opp i samsvar med regnskapslovens bestemmelser og god regnskapsskikk

Valuta

Pengeposter i utenlandsk valuta vurderes iht. kursen ved regnskapsårets slutt.

Salgsinntekter

Inntektsføring ved salg av varer skjer på leveringstidspunktet. Tjenester inntektsføres etter hvert som de leveres.

Skatt

Skattekostnaden i resultatregnskapet omfatter både periodens betalbare skatt og endring i utsatt skatt. Utsatt skatt er beregnet med 22 % på grunnlag av de midlertidige forskjeller som eksisterer mellom regnskapsmessige og skattemessige verdier, samt ligningsmessig underskudd til fremføring ved utgangen av regnskapsåret. Skatteøkende og skattereduserende midlertidige forskjeller som reverserer eller kan reverseres i samme periode er utlignet og nettoført.

Klassifisering og vurdering av anleggsmidler

Anleggsmidler omfatter eiendeler bestemt til varig eie og bruk. Anleggsmidler er vurdert til anskaffelseskost. Varige driftsmidler balanseføres og avskrives over driftsmidlets økonomiske levetid. Avskrivningsperioden for fast eiendom anskaffet etter 2009 er dekomponert i en del som gjelder råbygget og en del som gjelder faste tekniske installasjoner. Varige driftsmidler nedskrives til gjenvinnbart beløp ved verdifall som forventes ikke å være forbigående. Gjenvinnbart beløp er det høyeste av netto salgsverdi og verdi i bruk. Verdi i bruk er nåverdi av fremtidige kontantstrømmer knyttet til eiendelen. Nedskrivningen reverseres når grunnlaget for nedskrivningen ikke lenger er til stede.

Klassifisering og vurdering av omløpsmidler

Omløpsmidler og kortsiktig gjeld omfatter normalt poster som forfaller til betaling innen ett år etter balansedagen, samt poster som knytter seg til varekretsløpet. Omløpsmidler vurderes til laveste verdi av anskaffelseskost og virkelig verdi.

Varer

Lager av innkjøpte varer er verdsatt til laveste av anskaffelseskost og virkelig verdi. Anskaffelseskost vurderes etter FIFO-prinsippet. Det foretas nedskrivning for påregnelig ukurans.

Fordringer

Kundefordringer og andre fordringer oppføres til pålydende etter fradrag for avsetning til forventet tap. Avsetning til tap gjøres på grunnlag av en individuell vurdering av de enkelte fordringene.

Estimater

Ledelsen har brukt estimater og forutsetninger som har påvirket resultatregnskapet og verdsettelsen av eiendeler og gjeld, samt usikre eiendeler og forpliktelser på balansedagen under utarbeidelsen av årsregnskapet i henhold til god regnskapsskikk.



Note 1 Lønnskostnader og ytelser, godtgjørelser til daglig leder, styret og revisor

Lønnskostnader

	2022	2021
Lønninger	15 902 213	16 470 398
Arbeidsgiveravgift	2 346 131	2 103 232
Pensjonskostnader	300 160	238 689
Andre ytelser	69 875	108 522
Sum	18 618 379	18 920 840

Selskapet har i 2022 sysselsatt 32 årsverk.

Pensjonsforpliktelser

Selskapet er pliktig til å ha tjenstepensjonsordning etter lov om obligatorisk tjenstepensjon. Selskapets pensjonsordninger tilfredsstiller kravene i denne lov.

Ytelser til ledende personer

	Daglig leder	Styremedlem
Lønn	1 060 000	1 425 000
Bonus	140 000	150 000
Annen godtgjørelse	4 392	4 392
Sum	1 204 392	1 579 392

Det er ikke ytt lån eller stilt sikkerhet av vesentlig verdi for selskapets aksjonærer.

Revisor

Kostnadsført revisjonshonorar for 2022 utgjør kr 59 500 eks. mva. I tillegg kommer honorar for andre tjenester med kr 20 200 eks. mva.

Note 2 Anleggsmidler

	Tomter, bygninger o.a. fast eiendom	Maskiner og anlegg	Driftsløsøre, inventar ol.	Sum
Anskaffelseskost pr. 01.01	2 612 009	1 311 872	4 717 333	8 641 214
+ Tilgang kjøpte driftsmidler	273 103	675 500	185 735	1 134 338
= Anskaffelseskost 31.12	2 885 112	1 987 372	4 903 068	9 775 552
Av- og nedskrivninger pr. 01.01	1 153 990	488 652	2 368 675	4 011 317
+ Årets ordinære avskrivninger	265 912	377 024	756 049	1 398 985
= Av- og nedskrivninger pr. 31.12	1 419 902	865 676	3 124 724	5 410 302
= Bokført verdi 31.12	1 465 211	1 121 696	1 778 344	4 365 251
Økonomisk levetid	10 år	5 år	5 - 10 år	
Avskrivningstype	Lineær	Lineær	Lineær	



Note 3 Skatt

Årets skattekostnad	2022	2021
Resultatført skatt på ordinært resultat:		
Betalbar skatt	0	2 034 381
Endring i utsatt skattefordel	-39 087	-141 163
Skattekostnad ordinært resultat	-39 087	1 893 218
Skattepliktig inntekt:		
Ordinært resultat før skatt	-201 588	8 605 536
Permanente forskjeller	23 922	0
Endring i midlertidige forskjeller	-545 546	641 651
Skattepliktig inntekt	-723 212	9 247 187
Betalbar skatt i balansen:		
Betalbar skatt på årets resultat	0	2 034 381
Sum betalbar skatt i balansen	0	2 034 381

Skatteeffekten av midlertidige forskjeller og underskudd til fremføring som har gitt opphav til utsatt skatt og utsatte skattefordeler, spesifisert på typer av midlertidige forskjeller

	2022	2021	Endring
Varige driftsmidler	-195 014	-81 366	113 647
Varebeholdning	0	-659 194	-659 193
Fordringer	-120 000	-120 000	0
Sum	-315 014	-860 560	-545 546
Akkumulert fremførbart underskudd	-723 212	0	723 212
Grunnlag for utsatt skattefordel	-1 038 226	-860 560	177 666
Utsatt skattefordel (22 %)	-228 410	-189 323	39 087

Note 4 Egenkapital

	Aksjekapital	Overkurs	Annen egenkapital	Sum egenkapital
Pr. 31.12.2021	2 000 000	18 848 537	6 385 616	27 234 153
Årets resultat			-162 501	-162 501
Pr 31.12.2022	2 000 000	18 848 537	6 223 114	27 071 651

Note 5 Bankinnskudd

Innestående midler på skattetrekkskonto (bundne midler) er på kr. 529 500.



Note 6 Aksjonærer

Aksjekapitalen i Scanasia AS pr. 31.12 består av:

	Antall	Pålydende	Bokført
Ordinære aksjer	20 000	100,0	2 000 000
Sum	20 000		2 000 000

Eierstruktur

De største aksjonærene i % pr. 31.12 var:

	Ordinære	Eierandel	Stemmeandel
Chanca Holding AS	6 667	33,3	33,3
Lubu Invest AS	6 667	33,3	33,3
Lam Holding AS	6 666	33,3	33,3
Totalt antall aksjer	20 000	100,0	100,0

Note 7 Gjeld til kredittinstitusjoner

Av selskapets langsiktige gjeld til DNB forfaller ingenting av gjelden senere enn 5 år.

Gjeld som er sikret ved pant utgjør Kr 5 375 000.

Balanseført verdi av pantsatte eiendeler utgjør kr 36 044 496