



## ÅRSREGNSKAPET FOR REGNSKAPSÅRET 2020 - GENERELL INFORMASJON

### Enheten

Organisasjonsnummer: 984 058 411  
Organisasjonsform: Aksjeselskap  
Foretaksnavn: ØSTO ORTOPEDISENTER AS  
Forretningsadresse: Gartnervegen 10  
2312 OTTESTAD

### Regnskapsår

Årsregnskapets periode: 01.01.2020 - 31.12.2020

### Konsern

Morselskap i konsern: Ja  
Konsernregnskap lagt ved: Nei

### Regnskapsregler

Regler for små foretak benyttet: Ja  
Benyttet ved utarbeidelsen av årsregnskapet til selskapet: Regnskapslovens alminnelige regler

### Årsregnskapet fastsatt av kompetent organ

Bekreftet av representant for selskapet: Tom S. Lien  
Dato for fastsettelse av årsregnskapet: 21.06.2021

### Grunnlag for avgivelse

År 2020: Årsregnskapet er elektronisk innlevert  
År 2019: Tall er hentet fra elektronisk innlevert årsregnskap fra 2020

*Det er ikke krav til at årsregnskapet m.v. som sendes til Regnskapsregisteret er undertegnet. Kontrollen på at dette er utført ligger hos revisor/enhetens øverste organ. Sikkerheten ivaretas ved at innsender har rolle/rettighet for innsending av årsregnskapet via Altinn, og ved at det bekreftes at årsregnskapet er fastsatt av kompetent organ.*

Brønnøysundregistrene, 15.09.2022



## Resultatregnskap

Beløp i: NOK	Note	2020	2019
<b>RESULTATREGNSKAP</b>			
<b>Inntekter</b>			
Salgsinntekt		66 346 901	64 635 295
Annen driftsinntekt		1 178 831	2 468 657
<b>Sum inntekter</b>		<b>67 525 733</b>	<b>67 103 952</b>
<b>Kostnader</b>			
Endring i beholdning av varer under tilvirkning og ferdig tilvirkede varer		-3 663 983	-359 951
Varekostnad		26 621 049	25 966 300
Lønnskostnad	1	22 725 168	21 074 581
Avskrivning av driftsmidler	2	909 422	807 369
Nedskrivning av varige driftsmidler og immaterielle eiendeler	2		
Annen driftskostnad	1	7 978 709	8 000 041
<b>Sum kostnader</b>		<b>54 570 366</b>	<b>55 488 340</b>
<b>Driftsresultat</b>		<b>12 955 367</b>	<b>11 615 612</b>
<b>Finansinntekter og finanskostnader</b>			
Inntekt på investering i datterselskap		650 000	146 250
Annen renteinntekt		63 536	72 080
Annen finansinntekt		40 374	24 615
<b>Sum finansinntekter</b>		<b>753 911</b>	<b>242 945</b>
Annen rentekostnad		64 006	75 502
Annen finanskostnad		39 443	24 666
<b>Sum finanskostnader</b>		<b>103 448</b>	<b>100 167</b>
<b>Netto finans</b>		<b>650 462</b>	<b>142 777</b>
<b>Ordinært resultat før skattekostnad</b>		<b>13 605 829</b>	<b>11 758 389</b>
Skattekostnad på ordinært resultat	3	2 858 731	2 559 978
<b>Ordinært resultat etter skattekostnad</b>		<b>10 747 098</b>	<b>9 198 411</b>
<b>Årsresultat</b>	8	<b>10 747 098</b>	<b>9 198 411</b>



## Resultatregnskap

<b>Beløp i: NOK</b>	<b>Note</b>	<b>2020</b>	<b>2019</b>
Årsresultat etter minoritetsinteresser		10 747 098	9 198 411
<b>Totalresultat</b>		<b>10 747 098</b>	<b>9 198 411</b>
<b>Overføringer og disponeringer</b>			
Ordinært utbytte		11 000 000	6 000 000
Avsatt til annen egenkapital		-252 902	3 198 411
<b>Sum overføringer og disponeringer</b>		<b>10 747 098</b>	<b>9 198 411</b>



## Balanse

Beløp i: NOK	Note	2020	2019
<b>BALANSE - EIENDELER</b>			
<b>Anleggsmidler</b>			
<b>Immaterielle eiendeler</b>			
Forskning og utvikling	2		
Konsesjoner, patenter o.l.	2		
Utsatt skattefordel	2, 3	101 536	45 589
Goodwill	2		
<b>Sum immaterielle eiendeler</b>		<b>101 536</b>	<b>45 589</b>
<b>Varige driftsmidler</b>			
Tomter, bygninger o.a. fast eiendom	2		
Maskiner og anlegg	2		
Skip og flytende installasjoner	2		
Driftsløsøre, inventar o.a. utstyr	2	2 496 580	2 969 430
<b>Sum varige driftsmidler</b>	7	<b>2 496 580</b>	<b>2 969 430</b>
<b>Finansielle anleggsmidler</b>			
Investering i datterselskap	11	267 124	267 124
Investering i annet foretak i samme konsern	11		
Lån til foretak i samme konsern	10		
Andre langsiktige fordringer	4	570 229	504 007
<b>Sum finansielle anleggsmidler</b>		<b>837 353</b>	<b>771 131</b>
<b>Sum anleggsmidler</b>		<b>3 435 469</b>	<b>3 786 150</b>
<b>Omløpsmidler</b>			
<b>Varer</b>			
<b>Sum varer</b>		<b>10 547 595</b>	<b>5 978 150</b>
<b>Fordringer</b>			
Kundefordringer	7, 10	11 026 430	12 056 637
Andre kortsiktige fordringer	4	1 534 613	1 107 397
<b>Sum fordringer</b>		<b>12 561 043</b>	<b>13 164 034</b>
<b>Bankinnskudd, kontanter og lignende</b>			
Bankinnskudd, kontanter o.l.	5	13 238 916	10 225 154



## Balanse

Beløp i: NOK	Note	2020	2019
Sum bankinnskudd, kontanter og lignende		13 238 916	10 225 154
Sum omløpsmidler		36 347 554	29 367 338
<b>SUM EIENDELER</b>		<b>39 783 023</b>	<b>33 153 487</b>

## BALANSE - EGENKAPITAL OG GJELD

### Egenkapital

#### Innskutt egenkapital

Aksjekapital	6, 8	1 000 000	1 000 000
Annen innskutt egenkapital	8		
<b>Sum innskutt egenkapital</b>		<b>1 000 000</b>	<b>1 000 000</b>

#### Opptjent egenkapital

Fond for vurderingsforskjeller	8		
Annen egenkapital	8	14 000 097	14 252 998
Udekket tap	8		
<b>Sum opptjent egenkapital</b>		<b>14 000 097</b>	<b>14 252 998</b>

#### Sum egenkapital

**15 000 097**      **15 252 998**

### Gjeld

#### Langsiktig gjeld

Utsatt skatt	3		
<b>Annen langsiktig gjeld</b>			
Gjeld til kredittinstitusjoner	4, 7	1 549 991	1 969 883
Øvrig langsiktig gjeld	4		
<b>Sum annen langsiktig gjeld</b>		<b>1 549 991</b>	<b>1 969 883</b>

#### Sum langsiktig gjeld

**1 549 991**      **1 969 883**

#### Kortsiktig gjeld

Leverandørgjeld	10	3 638 077	2 371 159
Betalbar skatt	3	2 914 678	2 575 201
Skyldig offentlige avgifter		4 035 008	4 257 013
Utbytte		8 000 000	3 000 000



## Balanse

<b>Beløp i: NOK</b>	<b>Note</b>	<b>2020</b>	<b>2019</b>
Annen kortsiktig gjeld	9, 10	4 645 173	3 727 233
<b>Sum kortsiktig gjeld</b>		<b>23 232 936</b>	<b>15 930 606</b>
<b>Sum gjeld</b>		<b>24 782 927</b>	<b>17 900 489</b>
<b>SUM EGENKAPITAL OG GJELD</b>		<b>39 783 023</b>	<b>33 153 487</b>
<b>POSTER UTENOM BALANSEN</b>			
Garantistillelser	7		
Pantstillelser	7		



## Brønnøysundregistrene

### ÅRSREGNSKAP FOR REGNSKAPSÅRET 2020 - GENERELL INFORMASJON

Journalnummer: 2021 741669

#### Enheten

Organisasjonsnummer: 984 058 411  
Organisasjonsform: Aksjeselskap  
Foretaksnavn: ØSTO ORTOPEDISENTER AS  
Forretningsadresse: Gartnervegen 10  
2312 OTTESTAD

#### Regnskapsår

Årsregnskapets periode: 01.01.2020 - 31.12.2020

#### Konsern

Morselskap i konsern: Ja  
Konsernregnskap lagt ved: Nei

#### Regnskapsregler

Regler for små foretak benyttet: Ja  
Benyttet ved utarbeidelsen av  
årsregnskapet til selskapet: Regnskapslovens alminnelige regler

#### Årsregnskapet fastsatt av kompetent organ

Bekreftet av representant for selskapet: Tom S. Lien  
Dato for fastsettelse av årsregnskapet: 21.06.2021

#### Revisjon

Årsregnskapet er utarbeidet av ekstern  
autorisert regnskapsfører: Ja

#### Grunnlag for avgivelse

År 2020: Årsregnskap er elektronisk innlevert.  
År 2019: Tall er hentet fra elektronisk innlevert årsregnskap fra 2020.

*Det er ikke krav til at årsregnskapet m.v. som sendes til Regnskapsregisteret er undertegnet. Kontrollen på at dette er utført ligger hos revisor/enhetens øverste organ. Sikkerheten ivaretas ved at innsender har rolle/rettighet for innsending av årsregnskapet via Altinn, og ved at det bekreftes at årsregnskapet er fastsatt av kompetent organ.*

Brønnøysundregistrene, 27.09.2021



Organisasjonsnr: 984 058 411  
ØSTO ORTOPEDISENTER AS

## RESULTATREGNSKAP

Beløp i: NOK	Note	2020	2019
<b>RESULTATREGNSKAP</b>			
<b>Inntekter</b>			
Salgsinntekt		66 346 901	64 635 295
Annen driftsinntekt		1 178 831	2 468 657
<b>Sum inntekter</b>		<b>67 525 733</b>	<b>67 103 952</b>
<b>Kostnader</b>			
Endring i beholdning av varer under tilvirkning og ferdig tilvirkede varer		-3 663 983	-359 951
Varekostnad		26 621 049	25 966 300
Lønnskostnad	1	22 725 168	21 074 581
Avskrivning av driftsmidler	2	909 422	807 369
Nedskrivning av varige driftsmidler og immaterielle eiendeler	2		
Annen driftskostnad	1	7 978 709	8 000 041
<b>Sum kostnader</b>		<b>54 570 366</b>	<b>55 488 340</b>
<b>Driftsresultat</b>		<b>12 955 367</b>	<b>11 615 612</b>
<b>Finansinntekter og finanskostnader</b>			
Inntekt på investering i datterselskap		650 000	146 250
Annen renteinntekt		63 536	72 080
Annen finansinntekt		40 374	24 615
<b>Sum finansinntekter</b>		<b>753 911</b>	<b>242 945</b>
Annen rentekostnad		64 006	75 502
Annen finanskostnad		39 443	24 666
<b>Sum finanskostnader</b>		<b>103 448</b>	<b>100 167</b>
<b>Netto finans</b>		<b>650 462</b>	<b>142 777</b>
<b>Ordinært resultat før skattekostnad</b>			
<b>Skattekostnad på ordinært resultat</b>	3	2 858 731	2 559 978
<b>Ordinært resultat etter skattekostnad</b>		<b>10 747 098</b>	<b>9 198 411</b>
<b>Årsresultat</b>	8	<b>10 747 098</b>	<b>9 198 411</b>
<b>Årsresultat etter minoritetsinteresser</b>		<b>10 747 098</b>	<b>9 198 411</b>
<b>Totalresultat</b>		<b>10 747 098</b>	<b>9 198 411</b>



<b>Overføringer og disponeringer</b>		
Ordinært utbytte	11 000 000	6 000 000
Avsatt til annen egenkapital	-252 902	3 198 411
<b>Sum overføringer og disponeringer</b>	<b>10 747 098</b>	<b>9 198 411</b>



Organisasjonsnr: 984 058 411  
ØSTO ORTOPEDISENTER AS

## BALANSE

Beløp i: NOK	Note	2020	2019
<b>BALANSE - EIENDELER</b>			
<b>Anleggsmidler</b>			
<b>Immaterielle eiendeler</b>			
Forskning og utvikling	2		
Konsesjoner, patenter o.l.	2		
Utsatt skattefordel	2, 3	101 536	45 589
Goodwill	2		
<b>Sum immaterielle eiendeler</b>		<b>101 536</b>	<b>45 589</b>
<b>Varige driftsmidler</b>			
Tomter, bygninger o.a. fast eiendom	2		
Maskiner og anlegg	2		
Skip og flytende installasjoner	2		
Driftsløsøre, inventar o. a. utstyr	2	2 496 580	2 969 430
<b>Sum varige driftsmidler</b>	7	<b>2 496 580</b>	<b>2 969 430</b>
<b>Finansielle anleggsmidler</b>			
Investering i datterselskap	11	267 124	267 124
Investering i annet foretak i samme konsern	11		
Lån til foretak i samme konsern	10		
Andre langsiktige fordringer	4	570 229	504 007
<b>Sum finansielle anleggsmidler</b>		<b>837 353</b>	<b>771 131</b>
<b>Sum anleggsmidler</b>		<b>3 435 469</b>	<b>3 786 150</b>
<b>Omløpsmidler</b>			
<b>Varer</b>			
<b>Sum varer</b>		<b>10 547 595</b>	<b>5 978 150</b>
<b>Fordringer</b>			
Kundefordringer	7, 10	11 026 430	12 056 637
Andre kortsiktige fordringer	4	1 534 613	1 107 397
<b>Sum fordringer</b>		<b>12 561 043</b>	<b>13 164 034</b>
<b>Bankinnskudd, kontanter og lignende</b>			
Bankinnskudd, kontanter o. l.	5	13 238 916	10 225 154
<b>Sum bankinnskudd, kontanter og lignende</b>		<b>13 238 916</b>	<b>10 225 154</b>



Sum omløpsmidler		36 347 554	29 367 338
<b>SUM EIENDELER</b>		<b>39 783 023</b>	<b>33 153 487</b>
<b>BALANSE - EGENKAPITAL OG GJELD</b>			
<b>Egenkapital</b>			
<b>Innskutt egenkapital</b>			
Aksjekapital	6, 8	1 000 000	1 000 000
Annen innskutt egenkapital	8		
<b>Sum innskutt egenkapital</b>		<b>1 000 000</b>	<b>1 000 000</b>
<b>Opptjent egenkapital</b>			
Fond for			
vurderingsforskjeller	8		
Annen egenkapital	8	14 000 097	14 252 998
Udekket tap	8		
<b>Sum opptjent egenkapital</b>		<b>14 000 097</b>	<b>14 252 998</b>
<b>Sum egenkapital</b>		<b>15 000 097</b>	<b>15 252 998</b>
<b>Gjeld</b>			
<b>Langsiktig gjeld</b>			
Utsatt skatt	3		
<b>Annen langsiktig gjeld</b>			
Gjeld til			
kredittinstitusjoner	4, 7	1 549 991	1 969 883
Øvrig langsiktig gjeld	4		
<b>Sum annen langsiktig gjeld</b>		<b>1 549 991</b>	<b>1 969 883</b>
<b>Sum langsiktig gjeld</b>		<b>1 549 991</b>	<b>1 969 883</b>
<b>Kortsiktig gjeld</b>			
Leverandørgjeld	10	3 638 077	2 371 159
Betalbar skatt	3	2 914 678	2 575 201
Skyldig offentlige avgifter		4 035 008	4 257 013
Utbytte		8 000 000	3 000 000
Annen kortsiktig gjeld	9, 10	4 645 173	3 727 233
<b>Sum kortsiktig gjeld</b>		<b>23 232 936</b>	<b>15 930 606</b>
<b>Sum gjeld</b>		<b>24 782 927</b>	<b>17 900 489</b>
<b>SUM EGENKAPITAL OG GJELD</b>		<b>39 783 023</b>	<b>33 153 487</b>
<b>POSTER UTENOM BALANSEN</b>			
Garantistillelser	7		
Pantstillelser	7		



Organisasjonsnr: 984 058 411  
ØSTO ORTOPEDISENTER AS

NOTEOPPLYSNINGER - SELSKAP - alle poster oppgitt i hele tall

Note

Antall aksjer og aksjeeiere

<u>Aksjeklasse</u>	<u>Ant. aksjer</u>	<u>Pålydende</u>	<u>Bokført verdi</u>
Ordinære aksjer	1000.00	1000.00	1000000.00

<u>Aksjeeiere - fritekst</u>	<u>Antall</u>	<u>Eierandel</u>	<u>Aksjeklasse</u>
Tore Solem	300.00	30.00%	Ordinære aksjer
Jan Invest Holding AS	700.00	70.00%	Ordinære aksjer

<u>Sum</u>	<u>Sum antall</u>	<u>Sum eierandel</u>	
	1000.00	100.00%	

Note

1

Ytelser til ledende personer

Ytelser til daglig leder

<u>Ytelser</u>	<u>Lønn</u>	<u>Pensj.forpl.</u>	<u>Andre godtgj.</u>
	1919298.00	37165.00	79219.00

Note

1

Antall årsverk i regnskapsåret

Virksomheten har hatt følgende antall årsverk:  
30.00

Note

Lån og sikkerhetsstillelse til ledende personer og aksjeeiere

Er det gitt lån eller sikkerhetsstillelse til ledende personer: Nei

Note

11

Konsern, tilknyttet selskap og datterselskap

Tilknyttet selskap/datterselskap



<u>Navn og adresse</u>	<u>Eierandel</u>	<u>Stemmeandel</u>	<u>Egenkapital</u>	<u>Resultat</u>
Østo Ortopedisko AS	100.00%	100.00%	1210152.00	1184700.00



# Årsregnskap 2020 Østo Ortopedisenter AS

Resultatregnskap  
Balanse  
Noter  
Revisjonsberetning

Org.nr.: 984 058 411



## Østo Ortopedisenter AS

### RESULTATREGNSKAP FOR 2020

	Note	2020	2019
<b>DRIFTSINNEKTER OG DRIFTSKOSTNADER</b>			
Salgsinntekt		66 346 901	64 635 295
Annen driftsinntekt		1 178 831	2 468 657
<b>SUM DRIFTSINNEKTER</b>		<b>67 525 733</b>	<b>67 103 952</b>
Varekostnad		26 621 049	25 966 300
End. beh. varer u.tilv. og ferdigvarer		-3 663 983	-359 951
Lønnskostnad	1	22 725 168	21 074 581
Avskrivning av driftsmidler	2	909 422	807 369
Annen driftskostnad	1	7 978 709	8 000 041
<b>SUM DRIFTSKOSTNADER</b>		<b>54 570 366</b>	<b>55 488 340</b>
<b>DRIFTSRESULTAT</b>		<b>12 955 367</b>	<b>11 615 612</b>
<b>FINANSINNEKTER OG FINANSKOSTNADER</b>			
Inntekt på investering i datterselskap		650 000	146 250
Annen renteinntekt		63 536	72 080
Annen finansinntekt		40 374	24 615
Annen rentekostnad		64 006	75 502
Annen finanskostnad		39 443	24 666
<b>RESULTAT AV FINANSPOSTER</b>		<b>650 462</b>	<b>142 777</b>
<b>RESULTAT FØR SKATTEKOSTNAD</b>		<b>13 605 829</b>	<b>11 758 389</b>
Skattekostnad på ordinært resultat	3	2 858 731	2 559 978
<b>ORDINÆRT RESULTAT</b>		<b>10 747 098</b>	<b>9 198 411</b>
<b>ÅRSOVERSKUDD</b>	8	<b>10 747 098</b>	<b>9 198 411</b>
<b>OVERFØRINGER</b>			
Avsatt til utbytte		8 000 000	3 000 000
Tilleggsutbytte		3 000 000	3 000 000
Avsatt til annen egenkapital		-252 902	3 198 411
<b>SUM OVERFØRINGER</b>		<b>10 747 098</b>	<b>9 198 411</b>



### Østo Ortopedisenter AS

BALANSE PR. 31.12.2020

	Note	2020	2019
EIENDELER			
<b>ANLEGGSMIDLER</b>			
<b>IMMATRIELLE EIENDELER</b>			
Utsatt skattefordel	2, 3	101 536	45 589
<b>SUM IMMATRIELLE EIENDELER</b>		<b>101 536</b>	<b>45 589</b>
<b>VARIGE DRIFTSMIDLER</b>			
Driftsløsøre, inventar o.a. utstyr	2	2 496 580	2 969 430
<b>SUM VARIGE DRIFTSMIDLER</b>	7	<b>2 496 580</b>	<b>2 969 430</b>
<b>FINANSIELLE DRIFTSMIDLER</b>			
Investeringer i datterselskap	11	267 124	267 124
Andre langsiktige fordringer	4	570 229	504 007
<b>SUM FINANSIELLE DRIFTSMIDLER</b>		<b>837 353</b>	<b>771 131</b>
<b>SUM ANLEGGSMIDLER</b>		<b>3 435 469</b>	<b>3 786 150</b>
<b>OMLØPSMIDLER</b>			
Lager av varer og annen beholdning		10 547 595	5 978 150
<b>FORDRINGER</b>			
Kundefordringer	7, 10	11 026 430	12 056 637
Andre kortsiktige fordringer	4	1 534 613	1 107 397
<b>SUM FORDRINGER</b>		<b>12 561 043</b>	<b>13 164 034</b>
Bankinnskudd, kontanter o.l.	5	13 238 916	10 225 154
<b>SUM OMLØPSMIDLER</b>		<b>36 347 554</b>	<b>29 367 338</b>
<b>SUM EIENDELER</b>		<b>39 783 023</b>	<b>33 153 487</b>




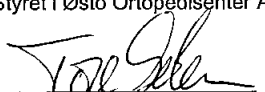
**Østo Ortopedisenter AS**


BALANSE PR. 31.12.2020

	Note	2020	2019
<b>EGENKAPITAL OG GJELD</b>			
<b>INNSKUTT EGENKAPITAL</b>			
Aksjekapital	6, 8	1 000 000	1 000 000
<b>SUM INNSKUTT EGENKAPITAL</b>		<b>1 000 000</b>	<b>1 000 000</b>
<b>OPPTJENT EGENKAPITAL</b>			
Annen egenkapital	8	14 000 097	14 252 998
<b>SUM OPPTJENT EGENKAPITAL</b>		<b>14 000 097</b>	<b>14 252 998</b>
<b>SUM EGENKAPITAL</b>		<b>15 000 097</b>	<b>15 252 998</b>
<b>GJELD</b>			
<b>ANNEN LANGSIKTIG GJELD</b>			
Gjeld til kredittinstitusjoner	4, 7	1 549 991	1 969 883
<b>SUM ANNEN LANGSIKTIG GJELD</b>		<b>1 549 991</b>	<b>1 969 883</b>
<b>KORTSIKTIG GJELD</b>			
Leverandørgjeld	10	3 638 077	2 371 159
Betalbar skatt	3	2 914 678	2 575 201
Skyldig offentlige avgifter		4 035 008	4 257 013
Utbytte		8 000 000	3 000 000
Annen kortsiktig gjeld	9, 10	4 645 173	3 727 233
<b>SUM KORTSIKTIG GJELD</b>		<b>23 232 936</b>	<b>15 930 606</b>
<b>SUM GJELD</b>		<b>24 782 927</b>	<b>17 900 489</b>
<b>SUM EGENKAPITAL OG GJELD</b>		<b>39 783 023</b>	<b>33 153 487</b>

Ottestad, 21.06.2021  
Styret i Østo Ortopedisenter AS

  
Tom S. Lien  
styreleder

  
Tore Solem  
Styremedlem / Daglig leder

  
Jan Arne Andersson  
styremedlem



## Regnskapsprinsipper

Årsregnskapet er satt opp i samsvar med regnskapsloven og god regnskapsskikk for små foretak.

### Salgsinntekter

Inntekter ved salg av varer og tjenester vurderes til virkelig verdi av vederlaget, netto etter fradrag for merverdiavgift, returer, rabatter og andre avslag. Inntektsføring ved salg av varer skjer på leveringstidspunktet.

### Klassifisering av balanseposter

Eiendeler bestemt til varig eie eller bruk er klassifisert som anleggsmidler. Eiendeler som er knyttet til varekretsløpet er klassifisert som omløpsmidler. Fordringer klassifiseres som omløpsmidler hvis de skal tilbakebetales i løpet av ett år. For gjeld er analoge kriterier lagt til grunn. Første års avdrag på langsiktige fordringer og langsiktig gjeld klassifiseres likevel ikke som omløpsmiddel og kortsiktig gjeld.

### Varige driftsmidler

Varige driftsmidler balanseføres og avskrives lineært over driftsmidlenes forventede levetid dersom de har antatt levetid over 3 år og har en kostpris som overstiger kr 15 000. Vedlikehold av driftsmidler kostnadsføres løpende. Påkostninger eller forbedringer tillegges driftsmidlets kostpris og avskrives i takt med driftsmidlet. Skillet mellom vedlikehold og påkostning/forbedring regnes i forhold til driftsmidlets stand ved kjøp av driftsmidlet. Utgifter til leie av driftsmidler kostnadsføres. Eventuell forskuddsbetalinger balanseføres som forskuddsbetalt kostnad, og fordeles over leieperioden.

### Investeringer i andre selskap

Kostmetoden brukes som prinsipp for investeringer i andre selskaper. Kostprisen økes når midler tilføres ved kapitalutvidelse, eller når det gis konsernbidrag til datterselskap. Mottatte utdelinger resultatføres i utgangspunktet som inntekt. Utdelinger som overstiger andel av opptjent egenkapital etter kjøpet føres som reduksjon av anskaffelseskost. Utbytte/konsernbidrag fra datterselskap regnskapsføres det året som datterselskapet avsetter beløpet. Utbytte fra andre selskaper regnskapsføres som finansinntekt når utbyttet er vedtatt. Balanseført beløp skrives ned til antatt virkelig verdi når den er lavere.

### Nedskrivning av anleggsmidler

Ved indikasjon på at balanseført verdi av et anleggsmiddel er høyere enn virkelig verdi, foretas det test for verdifall. Testen foretas for det laveste nivå av anleggsmidler som har selvstendige kontantstrømmer. Hvis balanseført verdi er høyere enn både salgsverdi og gjenvinnbart beløp (nåverdi ved fortsatt bruk/eie), foretas det nedskrivning til det høyeste av salgsverdi og gjenvinnbart beløp. Tidligere nedskrivninger, med unntak for nedskrivning av goodwill, reverseres hvis forutsetningene for nedskrivningen ikke lenger er til stede.

### Varer

Lager av innkjøpte varer verdsettes til det laveste av gjennomsnittlig anskaffelseskost etter FIFO-prinsippet, og netto salgsverdi. Egentilvirkede ferdigvarer og varer under tilvirkning vurderes til variabel tilvirkningskost.

### Fordringer

Kundefordringer og andre fordringer er oppført i balansen til pålydende etter fradrag for avsetning til forventet tap. Avsetning for tap gjøres på grunnlag av individuelle vurderinger av de enkelte fordringene. I tillegg gjøres det for øvrige kundefordringer en uspesifisert avsetning for å dekke antatt tap.

### Skatt

Skattekostnaden i resultatregnskapet omfatter både periodens betalbare skatt og endring i utsatt skatt. Utsatt skatt beregnes med aktuell skattesats på grunnlag av de midlertidige forskjeller som eksisterer mellom regnskapsmessige og skattemessige verdier, samt eventuelt ligningsmessig underskudd til fremføring ved utgangen av regnskapsåret. Skatteøkende og skattereduserende midlertidige forskjeller som reverserer eller kan reversere i samme periode er utlignet.

Oppføring av utsatt skattefordel på netto skattereduserende forskjeller som ikke er utlignet og underskudd til fremføring, er begrunnet med antatt fremtidig inntjening. Utsatt skattefordel som kan balanseføres og utsatt skatt er oppført netto i balansen.



## Note 1 Lønnskostnader, antall ansatte, godtgjørelser, lån til ansatte mm.

Lønnskostnader	2020	2019
Lønninger	18 311 540	17 221 350
Arbeidsgiveravgift	2 681 124	2 547 874
Pensjonskostnader	1 114 937	815 422
Andre ytelser	617 567	489 935
<b>Sum</b>	<b>22 725 168</b>	<b>21 074 581</b>

Sysselsatte årsverk	30	29
---------------------	----	----

Ytelser til ledende personer	Daglig leder	Styret
Lønn/styrehonorar	1 919 298	0
Pensjonsutgifter	37 165	0
Annen godtgjørelse	76 219	0
<b>Sum</b>	<b>2 032 682</b>	<b>0</b>

Selskapet har pensjonsordning etter lov om obligatorisk tjenestepensjon. Pensjonsforpliktelsen er ikke balanseført, og den årlige pensjonspremien anses som årets pensjonskostnad.

Det er ikke gitt lån/sikkerhetsstillelse til daglig leder, styrets leder eller andre nærstående parter.

Kostnadsført godtgjørelse til revisor	2020	2019
Lovpålagt revisjon	72 580	80 400
Andre tjenester	20 100	19 500
<b>Sum</b>	<b>92 680</b>	<b>99 900</b>

## Note 2 Varige driftsmidler og immaterielle eiendeler

	Driftsløse, inventar ol.	Påkostning leide lokaler	Totalt
Anskaffelseskost 01.01.2020	7 203 867	1 204 091	8 407 958
Tilgang	436 572	0	436 572
Avgang	0	0	0
Anskaffelseskost 31.12.2020	7 640 439	1 204 091	8 844 530
Akkumulerte avskrivninger	-5 143 859	-1 204 091	-6 347 950
<b>Bokført verdi 31.12.2020</b>	<b>2 496 580</b>	<b>0</b>	<b>2 496 580</b>

Årets avskrivninger	909 422	0	909 422
---------------------	---------	---	---------

Forventet økonomisk levetid	3-10 år	6-10 år
Avskrivningsplan	Lineær	Lineær



## Note 3 Skatt

Skatteeffekten av midlertidige forskjeller og underskudd til fremføring som har gitt opphav til utsatt skatt og utsatte skattefordeler, spesifisert på typer av midlertidige forskjeller:

	2020	2019	Endring
Varige driftsmidler	-17 313	205 865	223 178
Varebeholdning	-185 000	-185 000	0
Fordringer	-209 212	-178 086	31 126
Avsetninger mv	-50 000	-50 000	0
<b>Sum</b>	<b>-461 525</b>	<b>-207 221</b>	<b>254 304</b>
<b>Grunnlag for beregning av utsatt skatt</b>	<b>-461 525</b>	<b>-207 221</b>	<b>254 304</b>
<b>Utsatt skattefordel (22 %)</b>	<b>-101 536</b>	<b>-45 589</b>	<b>55 947</b>
<b>Årets skattekostnad</b>		<b>2020</b>	<b>2019</b>
Skattepliktig inntekt:			
Ordinært resultat før skatt		13 605 829	11 758 389
Permanente forskjeller		-611 598	-122 125
Endring i midlertidige forskjeller		254 304	69 193
<b>Skattepliktig inntekt</b>		<b>13 248 535</b>	<b>11 705 457</b>
Resultatført skatt på ordinært resultat:			
Betalbar skatt		2 914 678	2 575 201
Endring i utsatt skattefordel		-55 947	-15 223
<b>Skattekostnad ordinært resultat</b>		<b>2 858 731</b>	<b>2 559 978</b>
Beregning av effektiv skattesats			
Resultat før skatt		13 605 829	11 758 389
Beregnet skatt av resultat før skatt		2 993 282	2 586 846
Skatteeffekt av permanente forskjeller		-134 552	-26 867
<b>Sum</b>		<b>2 858 731</b>	<b>2 559 978</b>
Effektiv skattesats		21,0 %	21,8 %
Betalbar skatt i balansen:			
Betalbar skatt på årets resultat		2 914 678	2 575 201
<b>Sum betalbar skatt i balansen</b>		<b>2 914 678</b>	<b>2 575 201</b>

## Note 4 Fordringer og gjeld

	2020	2019
Fordringer med forfall senere enn ett år	549 396	466 507
Langsiktig gjeld med forfall senere enn 5 år	549 971	749 975

## Note 5 Bundne midler

	2020	2019
Herav bundne bankinnskudd	912 888	795 597



## Note 6 Aksjekapital og aksjonærinformasjon

Aksjekapitalen på kr. 1 000 000 består av 1 000 aksjer à kr. 1 000.

Jan Invest Holding AS*	Styremedlem	300	30%
Tore Solem	Daglig leder	700	70%
<b>Totalt</b>		<b>1 000</b>	<b>100%</b>

\* Jan Arne Andersson (styremedlem) eier 100 % av Jan Invest Holding AS

## Note 7 Pantstillelser og garantier m.v.

<b>Gjeld som er sikret ved pant o.l</b>	<b>2020</b>	<b>2019</b>
Gjeld til kredittinstitusjoner	1 549 991	1 969 883
<b>Sum</b>	<b>1 549 991</b>	<b>1 969 883</b>

<b>Balansført verdi av eiendeler pantsatt for egen gjeld</b>	<b>2020</b>	<b>2019</b>
Lager av varer og annen beholdning	10 547 595	5 978 150
Kundefordringer	11 026 430	12 056 637
<b>Sum</b>	<b>21 574 025</b>	<b>18 034 787</b>

## Note 8 Egenkapital

	<b>Aksjekapital</b>	<b>Annen egenkapital</b>	<b>Sum egenkapital</b>
Egenkapital 01.01.2020	1 000 000	14 252 998	15 252 998
Årets resultat	0	10 747 098	10 747 098
Avsatt utbytte	0	-8 000 000	-8 000 000
Tilleggsutbytte	0	-3 000 000	-3 000 000
<b>Egenkapital 31.12.2020</b>	<b>1 000 000</b>	<b>14 000 097</b>	<b>15 000 097</b>

## Note 9 Garantiforpliktelser

Selskapets virksomhet kan få garantiansvar. Det er foretatt en regnskapsmessig avsetning på kr 50.000 for dette.



## Note 10 Mellomværende med selskap i samme konsern m.v.

	Kundefordringer		Andre Fordringer	
	2020	2019	2020	2019
Østo Ortopedisko AS	247 048	244 336	650 000	146 250
<b>Sum</b>	<b>247 048</b>	<b>244 336</b>		

	Leverandørgjeld	
	2020	2019
Østo Ortopedisko AS	1 051 050	463 410
<b>Sum</b>	<b>1 051 050</b>	<b>463 410</b>

## Note 11 Langsiktige investeringer i andre selskaper

	Forretnings- kontor	Eierandel/ stemmeandel	Egenkapital siste år (100%)	Resultat siste år (100%)
<b>Datterselskap</b>				
Østo Ortopedisko AS	Stange, Norge	65%	1 210 152	1 184 700



Til generalforsamlingen i Østo Ortopedisenter AS

## *Uavhengig revisors beretning*

### *Uttalelse om revisjonen av årsregnskapet*

---

#### *Konklusjon*

Vi har revidert Østo Ortopedisenter AS' årsregnskap som består av balanse per 31. desember 2020, resultatregnskap for regnskapsåret avsluttet per denne datoen og noter til årsregnskapet, herunder et sammendrag av viktige regnskapsprinsipper.

Etter vår mening er det medfølgende årsregnskapet avgitt i samsvar med lov og forskrifter og gir et rettviseende bilde av selskapets finansielle stilling per 31. desember 2020, og av dets resultater for regnskapsåret avsluttet per denne datoen i samsvar med regnskapslovens regler og god regnskapsskikk i Norge.

---

#### *Grunnlag for konklusjonen*

Vi har gjennomført revisjonen i samsvar med lov, forskrift og god revisjonsskikk i Norge, herunder de internasjonale revisjonsstandardene International Standards on Auditing (ISA-ene). Våre oppgaver og plikter i henhold til disse standardene er beskrevet i Revisors oppgaver og plikter ved revisjon av årsregnskapet. Vi er uavhengige av selskapet slik det kreves i lov og forskrift, og har overholdt våre øvrige etiske forpliktelser i samsvar med disse kravene. Etter vår oppfatning er innhentet revisjonsbevis tilstrekkelig og hensiktsmessig som grunnlag for vår konklusjon.

---

#### *Styrets og daglig leders ansvar for årsregnskapet*

Styret og daglig leder (ledelsen) er ansvarlig for å utarbeide årsregnskapet i samsvar med lov og forskrifter, herunder for at det gir et rettviseende bilde i samsvar med regnskapslovens regler og god regnskapsskikk i Norge. Ledelsen er også ansvarlig for slik internkontroll som den finner nødvendig for å kunne utarbeide et årsregnskap som ikke inneholder vesentlig feilinformasjon, verken som følge av misligheter eller utilsiktede feil.

Ved utarbeidelsen av årsregnskapet må ledelsen ta standpunkt til selskapets evne til fortsatt drift og opplyse om forhold av betydning for fortsatt drift. Forutsetningen om fortsatt drift skal legges til grunn for årsregnskapet så lenge det ikke er sannsynlig at virksomheten vil bli avvirket.

---

#### *Revisors oppgaver og plikter ved revisjonen av årsregnskapet*

Vårt mål med revisjonen er å oppnå betryggende sikkerhet for at årsregnskapet som helhet ikke inneholder vesentlig feilinformasjon, verken som følge av misligheter eller utilsiktede feil, og å avgi en revisjonsberetning som inneholder vår konklusjon. Betryggende sikkerhet er en høy grad av sikkerhet, men ingen garanti for at en revisjon utført i samsvar med lov, forskrift og god revisjonsskikk i Norge, herunder ISA-ene, alltid vil avdekke vesentlig feilinformasjon som eksisterer. Feilinformasjon kan oppstå som følge av misligheter eller utilsiktede feil. Feilinformasjon blir vurdert som vesentlig dersom den enkeltvis eller samlet med rimelighet kan forventes å påvirke økonomiske beslutninger som brukerne foretar basert på årsregnskapet.

---

PricewaterhouseCoopers AS, Aslak Boltsgate 42, Postboks 1100, NO-2305 Hamar

T: 02316, org. no.: 987 009 713 MVA, www.pwc.no

Statsautoriserte revisorer, medlemmer av Den norske Revisorforening og autorisert regnskapsførerselskap



Uavhengig revisors beretning - Østo Ortopedisenter AS



For videre beskrivelse av revisors oppgaver og plikter vises det til:  
<https://revisorforeningen.no/revisjonsberetninger>

### *Uttalelse om andre lovmessige krav*

---

#### *Konklusjon om registrering og dokumentasjon*

Basert på vår revisjon av årsregnskapet som beskrevet ovenfor, og kontrollhandlinger vi har funnet nødvendig i henhold til internasjonal standard for attestasjonsoppdrag (ISAE) 3000 «Attestasjonsoppdrag som ikke er revisjon eller forenklet revisorkontroll av historisk finansiell informasjon», mener vi at ledelsen har oppfylt sin plikt til å sørge for ordentlig og oversiktlig registrering og dokumentasjon av selskapets regnskapsopplysninger i samsvar med lov og god bokføringsskikk i Norge.

Hamar, 21. juni 2021  
**PricewaterhouseCoopers AS**

Pål Bakke  
Statsautorisert revisor  
(elektronisk signert)

(2)



 Securely signed with Brevio

Revisjonsberetning Senter

**Signers:**

<b>Name</b>	<b>Method</b>	<b>Date</b>
Bakke, Pål	BANKID_MOBILE	2021-06-25 20:47

**This document package contains:**

- Closing page (this page)
- The original document(s)
- The electronic signatures. These are not visible in the document, but are electronically integrated.



This file is sealed with a digital signature.  
The seal is a guarantee for the authenticity  
of the document.