



## ÅRSREGNSKAPET FOR REGNSKAPSÅRET 2022 - GENERELL INFORMASJON

### Enheten

Organisasjonsnummer: 988 102 431  
Organisasjonsform: Aksjeselskap  
Foretaksnavn: PLAN OG OPPMÅLING VALDRES AS  
Forretningsadresse: Gamlevegen 3  
2900 FAGERNES

### Regnskapsår

Årsregnskapets periode: 01.01.2022 - 31.12.2022

### Konsern

Morselskap i konsern: Nei

### Regnskapsregler

Regler for små foretak benyttet: Ja  
Benyttet ved utarbeidelsen av årsregnskapet til selskapet: Regnskapslovens alminnelige regler

### Årsregnskapet fastsatt av kompetent organ

Bekreftet av representant for selskapet: Erling Aasen  
Dato for fastsettelse av årsregnskapet: 30.06.2023

### Grunnlag for avgivelse

År 2022: Årsregnskapet er elektronisk innlevert  
År 2021: Tall er hentet fra elektronisk innlevert årsregnskap fra 2022

*Det er ikke krav til at årsregnskapet m.v. som sendes til Regnskapsregisteret er undertegnet. Kontrollen på at dette er utført ligger hos revisor/enhetens øverste organ. Sikkerheten ivaretas ved at innsender har rolle/rettighet for innsending av årsregnskapet via Altinn, og ved at det bekreftes at årsregnskapet er fastsatt av kompetent organ.*

Brønnøysundregistrene, 03.07.2024



## Resultatregnskap

Beløp i: NOK	Note	2022	2021
<b>RESULTATREGNSKAP</b>			
<b>Inntekter</b>			
Salgsinntekt		5 125 324	4 741 926
<b>Sum inntekter</b>		<b>5 125 324</b>	<b>4 741 926</b>
<b>Kostnader</b>			
Varekostnad		379 621	352 666
Lønnskostnad	1, 2	2 235 609	1 979 654
Avskrivning på varige driftsmidler og immaterielle eiendeler	3	347 775	387 672
Nedskrivning av varige driftsmidler og immaterielle eiendeler	3	0	0
Annen driftskostnad		930 101	811 168
<b>Sum kostnader</b>		<b>3 893 106</b>	<b>3 531 160</b>
<b>Driftsresultat</b>		<b>1 232 218</b>	<b>1 210 766</b>
<b>Finansinntekter og finanskostnader</b>			
Annen renteinntekt		3 307	1 668
Annen finansinntekt		9 584	8 734
<b>Sum finansinntekter</b>		<b>12 891</b>	<b>10 402</b>
Annen rentekostnad		489	41
<b>Sum finanskostnader</b>		<b>489</b>	<b>41</b>
<b>Netto finans</b>		<b>12 402</b>	<b>10 360</b>
<b>Ordinært resultat før skattekostnad</b>		<b>1 244 620</b>	<b>1 221 126</b>
Skattekostnad	4, 5	284 147	266 625
<b>Ordinært resultat etter skattekostnad</b>		<b>960 473</b>	<b>954 502</b>
<b>Årsresultat</b>		<b>960 473</b>	<b>954 501</b>
<b>Overføringer og disponeringer</b>			
Tilleggsutbytte		2 000 000	1 800 000
Annen egenkapital		-1 039 527	-845 499
<b>Sum overføringer og disponeringer</b>		<b>960 473</b>	<b>954 501</b>



## Balanse

Beløp i: NOK	Note	2022	2021
<b>BALANSE - EIENDELER</b>			
<b>Anleggsmidler</b>			
<b>Immaterielle eiendeler</b>			
Utvikling	3	0	0
Konsesjoner, patenter, lisenser, varemerker ol.	3	0	0
Utsatt skattefordel	4, 5	0	0
Goodwill	3	0	0
<b>Sum immaterielle eiendeler</b>		<b>0</b>	<b>0</b>
<b>Varige driftsmidler</b>			
Tomter, bygninger og annen fast eiendom	3	0	0
Maskiner og anlegg	3	85 901	78 217
Skip, rigger, fly og lignende	3	0	0
Driftsløsøre, inventar, verktøy, kontormaskiner, ol.	3	804 888	537 774
<b>Sum varige driftsmidler</b>		<b>890 789</b>	<b>615 991</b>
<b>Finansielle anleggsmidler</b>			
Andre langsiktige fordringer	6	0	0
<b>Sum finansielle anleggsmidler</b>		<b>0</b>	<b>0</b>
<b>Sum anleggsmidler</b>		<b>890 789</b>	<b>615 991</b>
<b>Omløpsmidler</b>			
<b>Varer</b>			
<b>Fordringer</b>			
Kundefordringer		994 533	2 092 647
Andre kortsiktige fordringer	6	54 704	48 413
<b>Sum fordringer</b>		<b>1 049 237</b>	<b>2 141 060</b>
<b>Bankinnskudd, kontanter og lignende</b>			
Bankinnskudd, kontanter og lignende		4 144 929	4 884 950
<b>Sum bankinnskudd, kontanter og lignende</b>		<b>4 144 929</b>	<b>4 884 950</b>
<b>Sum omløpsmidler</b>		<b>5 194 166</b>	<b>7 026 010</b>



## Balanse

Beløp i: NOK	Note	2022	2021
<b>SUM EIENDELER</b>		<b>6 084 955</b>	<b>7 642 001</b>

### BALANSE - EGENKAPITAL OG GJELD

#### Egenkapital

##### Innskutt egenkapital

Aksjekapital	7, 8	200 000	200 000
Ikke registrert aksjekapital	8	0	0
Beholdning av egne aksjer	7, 8	0	0
Overkurs	8	0	0
Annen innskutt egenkapital	8	0	0
<b>Sum innskutt egenkapital</b>		<b>200 000</b>	<b>200 000</b>

##### Opptjent egenkapital

Fond	8	0	0
Annen egenkapital	8	3 502 739	4 542 266
Udekket tap	8	0	0
<b>Sum opptjent egenkapital</b>		<b>3 502 739</b>	<b>4 542 266</b>

##### Sum egenkapital

**3 702 739**      **4 742 266**

#### Gjeld

##### Langsiktig gjeld

Utsatt skatt	4, 5	0	8 493
<b>Sum avsetninger for forpliktelser</b>		<b>0</b>	<b>8 493</b>

##### Annen langsiktig gjeld

##### Sum langsiktig gjeld

**0**      **8 493**

##### Kortsiktig gjeld

Leverandørgjeld		241 104	36 425
Betalbar skatt	4, 5	292 640	315 625
Skyldige offentlige avgifter		456 061	694 505
Utbytte		1 000 000	1 500 000
Annen kortsiktig gjeld		392 411	344 686
<b>Sum kortsiktig gjeld</b>		<b>2 382 216</b>	<b>2 891 241</b>



## Balanse

<b>Beløp i: NOK</b>	<b>Note</b>	<b>2022</b>	<b>2021</b>
Sum gjeld		2 382 216	2 899 734
<b>SUM EGENKAPITAL OG GJELD</b>		<b>6 084 955</b>	<b>7 642 000</b>



## Brønnøysundregistrene

### ÅRSREGNSKAP FOR REGNSKAPSÅRET 2022 - GENERELL INFORMASJON

Journalnummer: 2023 612491

#### Enheten

Organisasjonsnummer: 988 102 431  
Organisasjonsform: Aksjeselskap  
Foretaksnavn: PLAN OG OPPMÅLING VALDRES AS  
Forretningsadresse: Gamlevegen 3  
2900 FAGERNES

#### Regnskapsår

Årsregnskapets periode: 01.01.2022 - 31.12.2022

#### Konsern

Morselskap i konsern: Nei

#### Regnskapsregler

Regler for små foretak benyttet: Ja  
Benyttet ved utarbeidelsen av  
årsregnskapet til selskapet: Regnskapslovens alminnelige regler

#### Årsregnskapet fastsatt av kompetent organ

Bekreftet av representant for selskapet: Erling Aasen  
Dato for fastsettelse av årsregnskapet: 30.06.2023

#### Revisjon

Selskapet har besluttet at årsregnskapet  
ikke skal revideres: Ja  
Årsregnskapet er utarbeidet av ekstern  
autorisert regnskapsfører: Ja  
Ekstern autorisert regnskapsfører har i  
løpet av regnskapsåret bistått ved den  
løpende regnskapsføringen eller utført  
andre tjenester for selskapet enn å  
utarbeide årsregnskapet: Ja

#### Grunnlag for avgivelse

År 2022: Årsregnskap er elektronisk innlevert.  
År 2021: Tall er hentet fra elektronisk innlevert årsregnskap fra 2022.

*Det er ikke krav til at årsregnskapet m.v. som sendes til Regnskapsregisteret er undertegnet. Kontrollen på at dette er utført ligger hos revisor/enhetens øverste organ. Sikkerheten ivaretas ved at innsender har rolle/rettighet for innsending av årsregnskapet via Altinn, og ved at det bekreftes at årsregnskapet er fastsatt av kompetent organ.*

Brønnøysundregistrene, 13.07.2023

---

Brønnøysundregistrene  
Postadresse: Postboks 900, 8910 Brønnøysund  
Telefon: 75 00 75 00  
E-post: firmapost@brreg.no Internett: www.brreg.no  
Organisasjonsnummer: 974 760 673



Organisasjonsnr: 988 102 431  
PLAN OG OPPMÅLING VALDRES AS

## RESULTATREGNSKAP

<b>Beløp i: NOK</b>	<b>Note</b>	<b>2022</b>	<b>2021</b>
<b>RESULTATREGNSKAP</b>			
<b>Inntekter</b>			
Salgsinntekt		5 125 324	4 741 926
<b>Sum inntekter</b>		<b>5 125 324</b>	<b>4 741 926</b>
<b>Kostnader</b>			
Varekostnad		379 621	352 666
Lønnskostnad	1, 2	2 235 609	1 979 654
Avskrivning på varige driftsmidler og immaterielle eiendeler	3	347 775	387 672
Nedskrivning av varige driftsmidler og immaterielle eiendeler	3	0	0
Annen driftskostnad		930 101	811 168
<b>Sum kostnader</b>		<b>3 893 106</b>	<b>3 531 160</b>
<b>Driftsresultat</b>		<b>1 232 218</b>	<b>1 210 766</b>
<b>Finansinntekter og finanskostnader</b>			
Annen renteinntekt		3 307	1 668
Annen finansinntekt		9 584	8 734
<b>Sum finansinntekter</b>		<b>12 891</b>	<b>10 402</b>
Annen rentekostnad		489	41
<b>Sum finanskostnader</b>		<b>489</b>	<b>41</b>
<b>Netto finans</b>		<b>12 402</b>	<b>10 360</b>
<b>Ordinært resultat før skattekostnad</b>			
Skattekostnad	4, 5	1 244 620	1 221 126
<b>Ordinært resultat etter skattekostnad</b>		<b>284 147</b>	<b>266 625</b>
<b>Årsresultat</b>		<b>960 473</b>	<b>954 502</b>
<b>Overføringer og disponeringer</b>			
Tilleggsutbytte		2 000 000	1 800 000
Annen egenkapital		-1 039 527	-845 499
<b>Sum overføringer og disponeringer</b>		<b>960 473</b>	<b>954 501</b>



Organisasjonsnr: 988 102 431  
PLAN OG OPPMÅLING VALDRES AS

## BALANSE

Beløp i: NOK	Note	2022	2021
<b>BALANSE - EIENDELER</b>			
<b>Anleggsmidler</b>			
<b>Immaterielle eiendeler</b>			
Utvikling	3	0	0
Konsesjoner, patenter, lisenser, varemerker ol.	3	0	0
Utsatt skattefordel	4, 5	0	0
Goodwill	3	0	0
<b>Sum immaterielle eiendeler</b>		<b>0</b>	<b>0</b>
<b>Varige driftsmidler</b>			
Tomter, bygninger og annen fast eiendom	3	0	0
Maskiner og anlegg	3	85 901	78 217
Skip, rigger, fly og lignende	3	0	0
Driftsløsøre, inventar, verktøy, kontormaskiner, ol.	3	804 888	537 774
<b>Sum varige driftsmidler</b>		<b>890 789</b>	<b>615 991</b>
<b>Finansielle anleggsmidler</b>			
Andre langsiktige fordringer	6	0	0
<b>Sum finansielle anleggsmidler</b>		<b>0</b>	<b>0</b>
<b>Sum anleggsmidler</b>		<b>890 789</b>	<b>615 991</b>
<b>Omløpsmidler</b>			
<b>Varer</b>			
<b>Fordringer</b>			
Kundefordringer		994 533	2 092 647
Andre kortsiktige fordringer	6	54 704	48 413
<b>Sum fordringer</b>		<b>1 049 237</b>	<b>2 141 060</b>
<b>Bankinnskudd, kontanter og lignende</b>			
Bankinnskudd, kontanter og lignende		4 144 929	4 884 950
<b>Sum bankinnskudd, kontanter og lignende</b>		<b>4 144 929</b>	<b>4 884 950</b>
<b>Sum omløpsmidler</b>		<b>5 194 166</b>	<b>7 026 010</b>
<b>SUM EIENDELER</b>		<b>6 084 955</b>	<b>7 642 001</b>



## BALANSE - EGENKAPITAL OG GJELD

### Egenkapital

#### Innskutt egenkapital

Aksjekapital	7, 8	200 000	200 000
Ikke registrert aksjekapital	8	0	0
Beholdning av egne aksjer	7, 8	0	0
Overkurs	8	0	0
Annen innskutt egenkapital	8	0	0
<b>Sum innskutt egenkapital</b>		<b>200 000</b>	<b>200 000</b>

#### Opptjent egenkapital

Fond	8	0	0
Annen egenkapital	8	3 502 739	4 542 266
Udekket tap	8	0	0
<b>Sum opptjent egenkapital</b>		<b>3 502 739</b>	<b>4 542 266</b>

#### Sum egenkapital

**3 702 739**      **4 742 266**

### Gjeld

#### Langsiktig gjeld

Utsatt skatt	4, 5	0	8 493
<b>Sum avsetninger for forpliktelses</b>		<b>0</b>	<b>8 493</b>
<b>Annen langsiktig gjeld</b>			

#### Sum langsiktig gjeld

**0**      **8 493**

#### Kortsiktig gjeld

Leverandørgjeld		241 104	36 425
Betalbar skatt	4, 5	292 640	315 625
Skyldige offentlige avgifter		456 061	694 505
Utbytte		1 000 000	1 500 000
Annen kortsiktig gjeld		392 411	344 686
<b>Sum kortsiktig gjeld</b>		<b>2 382 216</b>	<b>2 891 241</b>

#### Sum gjeld

**2 382 216**      **2 899 734**

#### SUM EGENKAPITAL OG GJELD

**6 084 955**      **7 642 000**



Organisasjonsnr: 988 102 431  
PLAN OG OPPMÅLING VALDRES AS

NOTEOPPLYSNINGER - SELSKAP - alle poster oppgitt i hele tall

## Note

### Regnskapsprinsipper

Årsregnskapet er satt opp i samsvar med regnskapsloven og god regnskapsskikk for små foretak. Årsregnskapet er satt opp under forutsetning om fortsatt drift. Selskapet har ikke endret regnskapsprinsipp fra 2021 til 2022. Salgsinntekter Inntektsføring ved salg av varer skjer på leveringstidspunktet. Tjenester inntektsføres etter hvert som de leveres. Klassifisering og vurdering av balanseposter Anleggsmidler er eiendeler bestemt til varig eie eller bruk. Eiendeler som er knyttet til varekretsløpet er klassifisert som omløpsmidler. Fordringer klassifiseres som omløpsmidler hvis de forfaller til betaling innen ett år etter transaksjonsdagen. Tilsvarende klassifiseres gjeld som kortsiktig hvis gjelden forfaller til betaling innen ett år. Langsiktig gjeld er gjeld som forfaller senere enn ett år etter transaksjonsdagen. Første års avdrag på langsiktige fordringer og langsiktig gjeld klassifiseres likevel ikke som omløpsmiddel og kortsiktig gjeld. Omløpsmidler vurderes til laveste av anskaffelseskost og virkelig verdi. Kortsiktig gjeld balanseføres til nominelt beløp på etableringstidspunktet. Anleggsmidler vurderes til anskaffelseskost. Varige anleggsmidler avskrives etter en fornuftig avskrivningsplan. Anleggsmidlene nedskrives til virkelig verdi ved verdifall som ikke forventes å være forbigående. Langsiktig gjeld med unntak av andre avsetninger balanseføres til nominelt beløp på etableringstidspunktet. Fordringer Kundefordringer og andre fordringer er oppført i balansen til pålydende etter fradrag for avsetning til forventet tap. Avsetning til tap gjøres på grunnlag av individuelle vurderinger av de enkelte fordringene. I tillegg gjøres det for øvrige kundefordringer en uspesifisert avsetning for å dekke antatt tap. Varige driftsmidler Varige driftsmidler balanseføres og avskrives over driftsmidlenes levetid dersom de har antatt levetid over 3 år og har en kostpris som overstiger kr 15 000. Direkte vedlikehold av driftsmidler kostnadsføres løpende under driftskostnader, mens påkostninger eller forbedringer tillegges driftsmidlets kostpris og avskrives i takt med driftsmidlet. Skatt Skattekostnaden i resultatregnskapet omfatter både periodens betalbare skatt og endring i utsatt skatt. Utsatt skatt er beregnet med 22% på grunnlag av de midlertidige forskjeller som eksisterer mellom regnskapsmessige og skattemessige verdier, samt skattemessig underskudd til fremføring ved utgangen av regnskapsåret. Skatteøkende og skattereduserende midlertidige forskjeller som reverserer eller kan reversere i samme periode er fastsatt og skattevirkningen er beregnet på nettogrunnlaget.

## Note

1

### Antall årsverk i regnskapsåret

3.00

## Note

2

### Spesifisering av resultatregnskapet



## Lønnskostnader

<u>Lønn</u>	<u>Årets</u>	<u>Fjorårets</u>
	1970150.00	1761180.00
<u>Folketrygdavgift</u>	<u>Årets</u>	<u>Fjorårets</u>
	140379.00	122199.00
<u>Pensjonskostnader</u>	<u>Årets</u>	<u>Fjorårets</u>
	96999.00	88358.00
<u>Andre ytelser</u>	<u>Årets</u>	<u>Fjorårets</u>
	28082.00	7917.00
<u>Sum lønnskostnader</u>	<u>Årets</u>	<u>Fjorårets</u>
	2235610.00	1979654.00

## Note

### Ekstraordinære inntekter og kostnader

<u>Sum</u>	<u>Beløp</u>
------------	--------------

## Note

3

## Varige driftsmidler og immaterielle eiendeler

<u>Anskaffelseskost 01.01.</u>	<u>Varige driftsmidler</u>	<u>Immaterielle eiend.</u>
	1965887.00	0.00
<u>Tilgang i året</u>	<u>Varige driftsmidler</u>	<u>Immaterielle eiend.</u>
	622572.00	0.00
<u>Anskaffelseskost 31.12.</u>	<u>Varige driftsmidler</u>	<u>Immaterielle eiend.</u>
	2588459.00	0.00
<u>Samlede av-/nedskrivn.</u>	<u>Varige driftsmidler</u>	<u>Immaterielle eiend.</u>
	1697670.00	0.00
<u>Balanseført verdi 31.12.</u>	<u>Varige driftsmidler</u>	<u>Immaterielle eiend.</u>
	890789.00	0.00
<u>Årets av-/nedskrivn.</u>	<u>Varige driftsmidler</u>	<u>Immaterielle eiend.</u>
	347774.00	0.00

Anskaffelseskost - balanseførte lånekostnader, egentilvirkede anleggsmidler

Goodwill spesifisert for hvert enkelt virksomhetskjøp

Avskrivningsplan for goodwill som er lenger enn fem år - begrunnelse

Mer om varige driftsmidler/immaterielle eiendeler

Konsernregnskap



Morselskapet sitt navn

Forretningskontor for morselskapet

Begrunnelse for at datterselskap er utelatt fra konsolideringen

Konsern, tilknyttet selskap m.v. - fordringer og gjeld

**Fordringer**

<u>Samlet beløp - tilknyttet selskap</u>	<u>Årets</u>	<u>Fjorårets</u>
--	--------------	------------------

<u>Samlet beløp - foretak i samme konsern</u>	<u>Årets</u>	<u>Fjorårets</u>
---	--------------	------------------

<u>Samlet beløp - foretak i samme konsern</u>	<u>Årets</u>	<u>Fjorårets</u>
---	--------------	------------------

<u>Samlet beløp - felles kontrollert virksomhet</u>	<u>Årets</u>	<u>Fjorårets</u>
---	--------------	------------------

<u>Pantstillelse</u>	<u>Beløp</u>
----------------------	--------------

<u>Beholdning av egne aksjer</u>	<u>Antall</u>	<u>Pålydende</u>	<u>Andel av aksjek.</u>
----------------------------------	---------------	------------------	-------------------------

**Note**

6

**Lån og sikkerhetsstillelse til medlemmer**

Er det gitt lån eller sikkerhetsstillelse til ledende personer: Nei

Opplysninger om:

Medlemmer av:

Mer om lån og sikkerhetsstillelse



**Årsregnskap for**  
**PLAN OG OPPMÅLING VALDRES AS**

988 102 431

Regnskapsår  
01.01.2022 - 31.12.2022



PLAN OG OPPMÅLING VALDRES AS  
988 102 431

## Resultatregnskap

	Note	2022	2021
<b>Driftsinntekter</b>			
Salgsinntekt		5 125 324	4 741 926
<b>Sum driftsinntekter</b>		<b>5 125 324</b>	<b>4 741 926</b>
<b>Driftskostnader</b>			
Varekostnad		-379 621	-352 666
Lønnskostnad	1, 2	-2 235 609	-1 979 654
Avskrivning på varige driftsmidler og immaterielle eiendeler	3	-347 775	-387 672
Annen driftskostnad		-930 101	-811 168
<b>Sum driftskostnader</b>		<b>-3 893 106</b>	<b>-3 531 161</b>
<b>Driftsresultat</b>		<b>1 232 218</b>	<b>1 210 766</b>
<b>Finansinntekter</b>			
Annen renteinntekt		3 307	1 668
Annen finansinntekt		9 584	8 734
<b>Sum finansinntekter</b>		<b>12 891</b>	<b>10 402</b>
<b>Finanskostnader</b>			
Annen rentekostnad		-489	-41
<b>Sum finanskostnader</b>		<b>-489</b>	<b>-41</b>
<b>Netto finans</b>		<b>12 402</b>	<b>10 360</b>
<b>Resultat før skattekostnad</b>		<b>1 244 620</b>	<b>1 221 126</b>
Skattekostnad	4, 5	-284 147	-266 625
<b>Årsresultat</b>		<b>960 473</b>	<b>954 501</b>
<b>Overføringer</b>			
Tilleggsutbytte		2 000 000	1 800 000
Annen egenkapital		-1 039 527	-845 499
<b>Sum overføringer</b>		<b>960 473</b>	<b>954 501</b>



PLAN OG OPPMÅLING VALDRES AS  
988 102 431

## Balanse pr. 31.12

	Note	2022	2021
<b>EIENDELER</b>			
<b>Anleggsmidler</b>			
<b>Varige driftsmidler</b>			
Maskiner og anlegg	3	85 901	78 217
Driftsløsøre, inventar, verktøy, kontormaskiner, ol.	3	804 888	537 774
<b>Sum varige driftsmidler</b>		<b>890 789</b>	<b>615 991</b>
<b>Sum anleggsmidler</b>		<b>890 789</b>	<b>615 991</b>
<b>Omløpsmidler</b>			
<b>Fordringer</b>			
Kundefordringer		994 533	2 092 647
Andre kortsiktige fordringer	6	54 704	48 413
<b>Sum fordringer</b>		<b>1 049 237</b>	<b>2 141 059</b>
<b>Bankinnskudd, kontanter og lignende</b>			
Bankinnskudd, kontanter og lignende		4 144 929	4 884 950
<b>Sum bankinnskudd, kontanter og lignende</b>		<b>4 144 929</b>	<b>4 884 950</b>
<b>Sum omløpsmidler</b>		<b>5 194 166</b>	<b>7 026 009</b>
<b>SUM EIENDELER</b>		<b>6 084 955</b>	<b>7 642 000</b>





PLAN OG OPPMÅLING VALDRES AS  
988 102 431

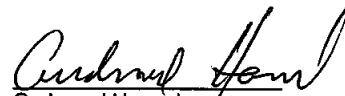
**Balanse pr. 31.12**

	Note	2022	2021
<b>EGENKAPITAL OG GJELD</b>			
<b>Egenkapital</b>			
<b>Innskutt egenkapital</b>			
Aksjekapital	7, 8	200 000	200 000
<b>Sum innskutt egenkapital</b>		<b>200 000</b>	<b>200 000</b>
<b>Opptjent egenkapital</b>			
Annen egenkapital	8	3 502 739	4 542 266
<b>Sum opptjent egenkapital</b>		<b>3 502 739</b>	<b>4 542 266</b>
<b>Sum egenkapital</b>		<b>3 702 739</b>	<b>4 742 266</b>
<b>Gjeld</b>			
<b>Avsetning og forpliktelser</b>			
Utsatt skatt	4, 5	0	8 493
<b>Sum avsetning og forpliktelser</b>		<b>0</b>	<b>8 493</b>
<b>Kortsiktig gjeld</b>			
Leverandørgjeld		241 104	36 425
Betalbar skatt	4, 5	292 640	315 625
Skyldige offentlige avgifter		456 061	694 505
Utbytte		1 000 000	1 500 000
Annen kortsiktig gjeld		392 411	344 686
<b>Sum kortsiktig gjeld</b>		<b>2 382 217</b>	<b>2 891 241</b>
<b>Sum gjeld</b>		<b>2 382 217</b>	<b>2 899 734</b>
<b>SUM EGENKAPITAL OG GJELD</b>		<b>6 084 955</b>	<b>7 642 000</b>

Fagernes, 30.06.2023

  
Nikolai Øyhus  
styrets leder

  
Erling Aasgh  
styremedlem / daglig leder

  
Gudmund Hovrud  
styremedlem



**PLAN OG OPPMÅLING VALDRES AS**  
988 102 431

## Noter

### Regnskapsprinsipper

Årsregnskapet er satt opp i samsvar med regnskapsloven og god regnskapsskikk for små foretak. Årsregnskapet er satt opp under forutsetning om fortsatt drift. Selskapet har ikke endret regnskapsprinsipp fra 2021 til 2022.

#### Salgsinntekter

Inntektsføring ved salg av varer skjer på leveringstidspunktet. Tjenester inntektsføres etter hvert som de leveres.

#### Klassifisering og vurdering av balanseposter

Anleggsmidler er eiendeler bestemt til varig eie eller bruk. Eiendeler som er knyttet til varekretsløpet er klassifisert som omløpsmidler. Fordringer klassifiseres som omløpsmidler hvis de forfaller til betaling innen ett år etter transaksjonsdagen. Tilsvarende klassifiseres gjeld som kortsiktig hvis gjelden forfaller til betaling innen ett år. Langsiktig gjeld er gjeld som forfaller senere enn ett år etter transaksjonsdagen. Første års avdrag på langsiktige fordringer og langsiktig gjeld klassifiseres likevel ikke som omløpsmiddel og kortsiktig gjeld.

Omløpsmidler vurderes til laveste av anskaffelseskost og virkelig verdi. Kortsiktig gjeld balanseføres til nominelt beløp på etableringstidspunktet.

Anleggsmidler vurderes til anskaffelseskost. Varige anleggsmidler avskrives etter en fornuftig avskrivningsplan. Anleggsmidlene nedskrives til virkelig verdi ved verdifall som ikke forventes å være forbigående. Langsiktig gjeld med unntak av andre avsetninger balanseføres til nominelt beløp på etableringstidspunktet.

#### Fordringer

Kundefordringer og andre fordringer er oppført i balansen til pålydende etter fradrag for avsetning til forventet tap. Avsetning til tap gjøres på grunnlag av individuelle vurderinger av de enkelte fordringene. I tillegg gjøres det for øvrige kundefordringer en uspesifisert avsetning for å dekke antatt tap.

#### Varige driftsmidler

Varige driftsmidler balanseføres og avskrives over driftsmidlenes levetid dersom de har antatt levetid over 3 år og har en kostpris som overstiger kr 15 000. Direkte vedlikehold av driftsmidler kostnadsføres løpende under driftskostnader, mens påkostninger eller forbedringer tillegges driftsmidlets kostpris og avskrives i takt med driftsmidlet.

#### Skatt

Skattekostnaden i resultatregnskapet omfatter både periodens betalbare skatt og endring i utsatt skatt. Utsatt skatt er beregnet med 22% på grunnlag av de midlertidige forskjeller som eksisterer mellom regnskapsmessige og skattemessige verdier, samt skattemessig underskudd til fremføring ved utgangen av regnskapsåret. Skatteøkende og skattereduserende midlertidige forskjeller som reverserer eller kan reversere i samme periode er fastsatt og skattevirkningen er beregnet på nettogrunnlaget.

### Note 1 - Antall årsverk

Antall årsverk sysselsatt i regnskapsåret:

3



## PLAN OG OPPMÅLING VALDRES AS 988 102 431

### Note 2 - Lønnskostnader

Spesifikasjon av lønnskostnader	2022	2021
Lønn	1 970 150	1 761 180
Arbeidsgiveravgift	140 379	122 199
Pensjonskostnader	96 999	88 358
Andre relaterte ytelser	28 082	7 917
<b>Sum</b>	<b>2 235 610</b>	<b>1 979 654</b>

### Note 3 - Varige driftsmidler og immaterielle eiendeler

	Varige driftsmidler
Anskaffelseskost 01.01.	1 965 887
Tilgang i året	622 572
Avgang i året	0
<b>Anskaffelseskost 31.12.</b>	<b>2 588 459</b>
Samlede avskrivninger, nedskrivninger og reverseringer av nedskrivninger	-1 697 670
<b>Balanseført verdi per 31.12.</b>	<b>890 789</b>
Avskrivninger, nedskrivninger og reverseringer av nedskrivninger i regnskapsåret	347 774

### Note 4 - Spesifisering av skatt

Skattekostnad	2022	2021
Betalbar skatt på alminnelig inntekt	292 640	315 625
=/- Endringer i utsatt skattefordel	-8 493	-49 000
<b>Skattekostnad</b>	<b>284 147</b>	<b>266 625</b>
<b>Skattepliktig inntekt</b>		
Resultat før skatt	1 244 620	1 221 126
Permanente forskjeller	3 988	-9 195
+/- Endring i midlertidige forskjeller	81 573	222 729
<b>Skattepliktig inntekt</b>	<b>1 330 180</b>	<b>1 434 660</b>
<b>Betalbar skatt i balansen</b>		
Betalbar skatt på årets resultat	292 640	315 625
Sum betalbar skatt i balansen	292 640	315 625

### Note 5 - Midlertidige forskjeller - utsatt skatt/skattefordel

Utsatt skatt/utsatt skattefordel i balansen avsettes på grunnlag av forskjeller mellom regnskapsmessige og skattemessige verdier i henhold til norsk regnskapsstandard for skatt. Midlertidige skatteøkende og skattereduserende forskjeller som kan utlignes er nettoført.



## PLAN OG OPPMÅLING VALDRES AS 988 102 431

Midlertidige forskjeller knyttet til:	01.01.2022	31.12.2022	Endring
Anleggsmidler	19 526	-45 858	65 384
Omløpsmidler	19 077	2 889	16 188
Kortsiktig gjeld	0	0	0
Andel skattepliktig avsatt utbytte	0	0	0
Netto forskjeller	38 603	-42 970	81 573
Skattereduserende forskjeller som ikke kan utlignes	0	42 970	-42 970
<b>Sum midlertidige forskjeller som påvirker betalbar skatt</b>	<b>38 603</b>	<b>0</b>	<b>38 603</b>
<b>Utsatt skatt 31.12.2022 basert på 22 %</b>	<b>8 493</b>	<b>0</b>	<b>8 493</b>

Utsatt skattefordel på kr 9 453 pr 31.12.22 balanseføres ikke, ihht. unntaksreglene for små foretak.

### Note 6 - Lån og sikkerhetsstillelse til ledende personer, aksjeeiere med videre

Det er ikke gitt lån eller sikkerhetsstillelse til medlemmer av styrende organer.

### Note 7 - Aksjer

Aksjeklasse	Antall aksjer	Aksjenes pålydende	Bokført verdi
Ord. aksjer	200	1 000	200 000

Aksjonærer	Antall aksjer	Eierandel %	Aksjeklasse
Erling Aasen	200	100	Ord. aksjer

### Note 8 - Egenkapital

	Aksjekapital	Opptjent egenkapital	Sum
Egenkapital 31.12 forrige år	200 000	4 542 266	4 742 266
Årsresultat	0	960 473	960 473
Tilleggsutbytte i løpet av året, basert på siste fastsatte regnskap	0	-2 000 000	-2 000 000
Egenkapital 31.12.2022	200 000	3 502 739	3 702 739



PLAN OG OPPMÅLING VALDRES AS  
988 102 431

## Resultatregnskap

	Note	2022	2021
<b>Driftsinntekter</b>			
Salgsinntekt		5 125 324	4 741 926
<b>Sum driftsinntekter</b>		<b>5 125 324</b>	<b>4 741 926</b>
<b>Driftskostnader</b>			
Varekostnad		-379 621	-352 666
Lønnskostnad	1, 2	-2 235 609	-1 979 654
Avskrivning på varige driftsmidler og immaterielle eiendeler	3	-347 775	-387 672
Annen driftskostnad		-930 101	-811 168
<b>Sum driftskostnader</b>		<b>-3 893 106</b>	<b>-3 531 161</b>
<b>Driftsresultat</b>		<b>1 232 218</b>	<b>1 210 766</b>
<b>Finansinntekter</b>			
Annen renteinntekt		3 307	1 668
Annen finansinntekt		9 584	8 734
<b>Sum finansinntekter</b>		<b>12 891</b>	<b>10 402</b>
<b>Finanskostnader</b>			
Annen rentekostnad		-489	-41
<b>Sum finanskostnader</b>		<b>-489</b>	<b>-41</b>
<b>Netto finans</b>		<b>12 402</b>	<b>10 360</b>
<b>Resultat før skattekostnad</b>		<b>1 244 620</b>	<b>1 221 126</b>
Skattekostnad	4, 5	-284 147	-266 625
<b>Årsresultat</b>		<b>960 473</b>	<b>954 501</b>
<b>Overføringer</b>			
Tilleggsutbytte		2 000 000	1 800 000
Annen egenkapital		-1 039 527	-845 499
<b>Sum overføringer</b>		<b>960 473</b>	<b>954 501</b>



PLAN OG OPPMÅLING VALDRES AS  
988 102 431

### Balanse pr. 31.12

	Note	2022	2021
<b>EIENDELER</b>			
<b>Anleggsmidler</b>			
<b>Varige driftsmidler</b>			
Maskiner og anlegg	3	85 901	78 217
Driftsløsøre, inventar, verktøy, kontormaskiner, ol.	3	804 888	537 774
<b>Sum varige driftsmidler</b>		<b>890 789</b>	<b>615 991</b>
<b>Sum anleggsmidler</b>		<b>890 789</b>	<b>615 991</b>
<b>Omløpsmidler</b>			
<b>Fordringer</b>			
Kundefordringer		994 533	2 092 647
Andre kortsiktige fordringer	6	54 704	48 413
<b>Sum fordringer</b>		<b>1 049 237</b>	<b>2 141 059</b>
<b>Bankinnskudd, kontanter og lignende</b>			
Bankinnskudd, kontanter og lignende		4 144 929	4 884 950
<b>Sum bankinnskudd, kontanter og lignende</b>		<b>4 144 929</b>	<b>4 884 950</b>
<b>Sum omløpsmidler</b>		<b>5 194 166</b>	<b>7 026 009</b>
<b>SUM EIENDELER</b>		<b>6 084 955</b>	<b>7 642 000</b>



PLAN OG OPPMÅLING VALDRES AS  
988 102 431

## Balanse pr. 31.12

	Note	2022	2021
<b>EGENKAPITAL OG GJELD</b>			
<b>Egenkapital</b>			
<b>Innskutt egenkapital</b>			
Aksjekapital	7, 8	200 000	200 000
<b>Sum innskutt egenkapital</b>		<b>200 000</b>	<b>200 000</b>
<b>Opptjent egenkapital</b>			
Annen egenkapital	8	3 502 739	4 542 266
<b>Sum opptjent egenkapital</b>		<b>3 502 739</b>	<b>4 542 266</b>
<b>Sum egenkapital</b>		<b>3 702 739</b>	<b>4 742 266</b>
<b>Gjeld</b>			
<b>Avsetning og forpliktelser</b>			
Utsatt skatt	4, 5	0	8 493
<b>Sum avsetning og forpliktelser</b>		<b>0</b>	<b>8 493</b>
<b>Kortsiktig gjeld</b>			
Leverandørgjeld		241 104	36 425
Betalbar skatt	4, 5	292 640	315 625
Skyldige offentlige avgifter		456 061	694 505
Utbytte		1 000 000	1 500 000
Annen kortsiktig gjeld		392 411	344 686
<b>Sum kortsiktig gjeld</b>		<b>2 382 217</b>	<b>2 891 241</b>
<b>Sum gjeld</b>		<b>2 382 217</b>	<b>2 899 734</b>
<b>SUM EGENKAPITAL OG GJELD</b>		<b>6 084 955</b>	<b>7 642 000</b>

Fagernes, 30.06.2023

\_\_\_\_\_  
Nikolai Øyhus  
styrets leder

\_\_\_\_\_  
Erling Aasen  
styremedlem / daglig leder

\_\_\_\_\_  
Gudmund Hovrud  
styremedlem



PLAN OG OPPMÅLING VALDRES AS  
988 102 431

## Noter

### Regnskapsprinsipper

Årsregnskapet er satt opp i samsvar med regnskapsloven og god regnskapsskikk for små foretak. Årsregnskapet er satt opp under forutsetning om fortsatt drift. Selskapet har ikke endret regnskapsprinsipp fra 2021 til 2022.

#### Salgsinntekter

Inntektsføring ved salg av varer skjer på leveringstidspunktet. Tjenester inntektsføres etter hvert som de leveres.

#### Klassifisering og vurdering av balanseposter

Anleggsmidler er eiendeler bestemt til varig eie eller bruk. Eiendeler som er knyttet til varekretsløpet er klassifisert som omløpsmidler. Fordringer klassifiseres som omløpsmidler hvis de forfaller til betaling innen ett år etter transaksjonsdagen. Tilsvarende klassifiseres gjeld som kortsiktig hvis gjelden forfaller til betaling innen ett år. Langsiktig gjeld er gjeld som forfaller senere enn ett år etter transaksjonsdagen. Første års avdrag på langsiktige fordringer og langsiktig gjeld klassifiseres likevel ikke som omløpsmiddel og kortsiktig gjeld.

Omløpsmidler vurderes til laveste av anskaffelseskost og virkelig verdi. Kortsiktig gjeld balanseføres til nominelt beløp på etableringstidspunktet.

Anleggsmidler vurderes til anskaffelseskost. Varige anleggsmidler avskrives etter en fornuftig avskrivningsplan. Anleggsmidlene nedskrives til virkelig verdi ved verdifall som ikke forventes å være forbigående. Langsiktig gjeld med unntak av andre avsetninger balanseføres til nominelt beløp på etableringstidspunktet.

#### Fordringer

Kundefordringer og andre fordringer er oppført i balansen til pålydende etter fradrag for avsetning til forventet tap. Avsetning til tap gjøres på grunnlag av individuelle vurderinger av de enkelte fordringene. I tillegg gjøres det for øvrige kundefordringer en uspesifisert avsetning for å dekke antatt tap.

#### Varige driftsmidler

Varige driftsmidler balanseføres og avskrives over driftsmidlenes levetid dersom de har antatt levetid over 3 år og har en kostpris som overstiger kr 15 000. Direkte vedlikehold av driftsmidler kostnadsføres løpende under driftskostnader, mens påkostninger eller forbedringer tillegges driftsmidlets kostpris og avskrives i takt med driftsmidlet.

#### Skatt

Skattekostnaden i resultatregnskapet omfatter både periodens betalbare skatt og endring i utsatt skatt. Utsatt skatt er beregnet med 22% på grunnlag av de midlertidige forskjeller som eksisterer mellom regnskapsmessige og skattemessige verdier, samt skattemessig underskudd til fremføring ved utgangen av regnskapsåret. Skatteøkende og skattereduserende midlertidige forskjeller som reverserer eller kan reversere i samme periode er fastsatt og skattevirkningen er beregnet på nettogrunnlaget.

### Note 1 - Antall årsverk

Antall årsverk sysselsatt i regnskapsåret:

3



PLAN OG OPPMÅLING VALDRES AS  
988 102 431

## Note 2 - Lønnskostnader

Spesifikasjon av lønnskostnader	2022	2021
Lønn	1 970 150	1 761 180
Arbeidsgiveravgift	140 379	122 199
Pensjonskostnader	96 999	88 358
Andre relaterte ytelser	28 082	7 917
<b>Sum</b>	<b>2 235 610</b>	<b>1 979 654</b>

## Note 3 - Varige driftsmidler og immaterielle eiendeler

	Varige driftsmidler
Anskaffelseskost 01.01.	1 965 887
Tilgang i året	622 572
Avgang i året	0
<b>Anskaffelseskost 31.12.</b>	<b>2 588 459</b>
Samlede avskrivninger, nedskrivninger og reverseringer av nedskrivninger	-1 697 670
<b>Balanseført verdi per 31.12.</b>	<b>890 789</b>
Avskrivninger, nedskrivninger og reverseringer av nedskrivninger i regnskapsåret	347 774

## Note 4 - Spesifisering av skatt

Skattekostnad	2022	2021
Betalbar skatt på alminnelig inntekt	292 640	315 625
=/- Endringer i utsatt skattefordel	-8 493	-49 000
<b>Skattekostnad</b>	<b>284 147</b>	<b>266 625</b>
<b>Skattepliktig inntekt</b>		
Resultat før skatt	1 244 620	1 221 126
Permanente forskjeller	3 988	-9 195
+/- Endring i midlertidige forskjeller	81 573	222 729
<b>Skattepliktig inntekt</b>	<b>1 330 180</b>	<b>1 434 660</b>
<b>Betalbar skatt i balansen</b>		
Betalbar skatt på årets resultat	292 640	315 625
Sum betalbar skatt i balansen	292 640	315 625

## Note 5 - Midlertidige forskjeller - utsatt skatt/skattefordel

Utsatt skatt/utsatt skattefordel i balansen avsettes på grunnlag av forskjeller mellom regnskapsmessige og skattemessige verdier i henhold til norsk regnskapsstandard for skatt. Midlertidige skatteøkende og skattereduserende forskjeller som kan utlignes er nettoført.



## PLAN OG OPPMÅLING VALDRES AS 988 102 431

Midlertidige forskjeller knyttet til:	01.01.2022	31.12.2022	Endring
Anleggsmidler	19 526	-45 858	65 384
Omløpsmidler	19 077	2 889	16 188
Kortsiktig gjeld	0	0	0
Andel skattepliktig avsatt utbytte	0	0	0
Netto forskjeller	38 603	-42 970	81 573
Skattereduserende forskjeller som ikke kan utlignes	0	42 970	-42 970
<b>Sum midlertidige forskjeller som påvirker betalbar skatt</b>	<b>38 603</b>	<b>0</b>	<b>38 603</b>
<b>Utsatt skatt 31.12.2022 basert på 22 %</b>	<b>8 493</b>	<b>0</b>	<b>8 493</b>

Utsatt skattefordel på kr 9 453 pr 31.12.22 balanseføres ikke, ihht. unntaksreglene for små foretak.

### Note 6 - Lån og sikkerhetsstillelse til ledende personer, aksjeeiere med videre

Det er ikke gitt lån eller sikkerhetsstillelse til medlemmer av styrende organer.

### Note 7 - Aksjer

Aksjeklasse	Antall aksjer	Aksjenes pålydende	Bokført verdi
Ord. aksjer	200	1 000	200 000

Aksjonærer	Antall aksjer	Eierandel %	Aksjeklasse
Erling Aasen	200	100	Ord. aksjer

### Note 8 - Egenkapital

	Aksjekapital	Opptjent egenkapital	Sum
Egenkapital 31.12 forrige år	200 000	4 542 266	4 742 266
Årsresultat	0	960 473	960 473
Tilleggsutbytte i løpet av året, basert på siste fastsatte regnskap	0	-2 000 000	-2 000 000
Egenkapital 31.12.2022	200 000	3 502 739	3 702 739