



ÅRSREGNSKAPET FOR REGNSKAPSÅRET 2023 - GENERELL INFORMASJON

Enheten

Organisasjonsnummer:	976 593 545
Organisasjonsform:	Aksjeselskap
Foretaksnavn:	WAYLAND AS
Forretningsadresse:	Askheim 1 C 2022 GJERDRUM

Regnskapsår

Årsregnskapets periode:	01.01.2023 - 31.12.2023
-------------------------	-------------------------

Konsern

Morselskap i konsern:	Ja
Konsernregnskap lagt ved:	Nei

Regnskapsregler

Regler for små foretak benyttet:	Ja
Benyttet ved utarbeidelsen av årsregnskapet til selskapet:	Regnskapslovens alminnelige regler

Årsregnskapet fastsatt av kompetent organ

Bekreftet av representant for selskapet:	LEIRA REGNSKAP SA
Dato for fastsettelse av årsregnskapet:	29.02.2024

Grunnlag for avgivelse

År 2023: Årsregnskapet er elektronisk innlevert
År 2022: Tall er hentet fra elektronisk innlevert årsregnskap fra 2023

Det er ikke krav til at årsregnskapet m.v. som sendes til Regnskapsregisteret er undertegnet. Kontrollen på at dette er utført ligger hos revisor/enhetens øverste organ. Sikkerheten ivaretas ved at innsender har rolle/rettighet for innsending av årsregnskapet via Altinn, og ved at det bekreftes at årsregnskapet er fastsatt av kompetent organ.

Brønnøysundregistrene, 03.07.2025



Resultatregnskap

Beløp i: NOK	Note	2023	2022
RESULTATREGNSKAP			
Inntekter			
Salgsinntekt		7 954 599	2 072 992
Annen driftsinntekt		258 845	
Sum inntekter		8 213 444	2 072 992
Kostnader			
Varekostnad		65 330	
Lønnskostnad	1	6 531 858	1 645 993
Avskrivning av driftsmidler og immaterielle eiendeler		3 333	
Annen driftskostnad		1 307 315	370 305
Sum kostnader		7 907 836	2 016 298
Driftsresultat		305 608	56 694
Finansinntekter og finanskostnader			
Annen renteinntekt		1 944	12
Annen finansinntekt			3 541
Verdiøkning markedsbaserte omløpsmidler			-1 676
Sum finansinntekter		1 944	1 878
Annen rentekostnad		10 778	10 456
Sum finanskostnader		10 778	10 456
Netto finans		-8 833	-8 578
Ordinært resultat før skattekostnad		296 775	48 116
Skattekostnad på resultat		65 188	11 684
Ordinært resultat etter skattekostnad		231 587	36 432
Årsresultat		231 587	36 432
Årsresultat etter minoritetsinteresser		231 587	36 432
Totalresultat		231 587	36 432



Resultatregnskap

Beløp i: NOK	Note	2023	2022
Overføringer og disponeringer			
Avsatt til annen egenkapital		231 587	36 432
Sum overføringer og disponeringer		231 587	36 432



Balanse

Beløp i: NOK	Note	2023	2022
BALANSE - EIENDELER			
Anleggsmidler			
Immaterielle eiendeler			
Utsatt skattefordel		-1 467	
Sum immaterielle eiendeler		-1 467	
Varige driftsmidler			
Driftsløsøre, inventar o.a. utstyr		46 667	
Sum varige driftsmidler		46 667	
Finansielle anleggsmidler			
Investering i datterselskap		300 000	300 000
Sum finansielle anleggsmidler		300 000	300 000
Sum anleggsmidler		345 200	300 000
Omløpsmidler			
Varer			
Fordringer			
Kundefordringer		1 174 219	806 898
Andre kortsiktige fordringer		49 161	19 662
Sum fordringer		1 223 380	826 560
Investeringer			
Markedsbaserte aksjer		2 614	2 614
Sum investeringer		2 614	2 614
Bankinnskudd, kontanter og lignende			
Bankinnskudd, kontanter o.l.		1 387 958	337 942
Sum bankinnskudd, kontanter og lignende		1 387 958	337 942
Sum omløpsmidler		2 613 953	1 167 116
SUM EIENDELER		2 959 153	1 467 116



Balanse

Beløp i: NOK	Note	2023	2022
BALANSE - EGENKAPITAL OG GJELD			
Egenkapital			
Innskutt egenkapital			
Aksjekapital		100 000	100 000
Sum innskutt egenkapital		100 000	100 000
Opptjent egenkapital			
Annen egenkapital	2	1 092 747	861 160
Sum opptjent egenkapital		1 092 747	861 160
Sum egenkapital		1 192 747	961 160
Sum langsiktig gjeld		0	0
Kortsiktig gjeld			
Leverandørgjeld		61 402	44 594
Betalbar skatt		63 721	11 684
Skyldig offentlige avgifter		870 754	325 497
Annen kortsiktig gjeld		770 529	124 180
Sum kortsiktig gjeld		1 766 406	505 955
Sum gjeld		1 766 406	505 955
SUM EGENKAPITAL OG GJELD		2 959 153	1 467 116



Brønnøysundregistrene

ÅRSREGNSKAP FOR REGNSKAPSÅRET 2023 - GENERELL INFORMASJON

Journalnummer: 2024 342284

Enheten

Organisasjonsnummer: 976 593 545
Organisasjonsform: Aksjeselskap
Foretaksnavn: WAYLAND AS
Forretningsadresse: Askheim 1 C
2022 GJERDRUM

Regnskapsår

Årsregnskapets periode: 01.01.2023 - 31.12.2023

Konsern

Morselskap i konsern: Ja
Konsernregnskap lagt ved: Nei

Regnskapsregler

Regler for små foretak benyttet: Ja
Benyttet ved utarbeidelsen av
årsregnskapet til selskapet: Regnskapslovens alminnelige regler

Årsregnskapet fastsatt av kompetent organ

Bekreftet av representant for selskapet: LEIRA REGNSKAP SA
Dato for fastsettelse av årsregnskapet: 29.02.2024

Revisjon

Selskapet har besluttet at årsregnskapet
ikke skal revideres: Ja
Årsregnskapet er utarbeidet av ekstern
autorisert regnskapsfører: Ja
Ekstern autorisert regnskapsfører har i
løpet av regnskapsåret bistått ved den
løpende regnskapsføringen eller utført
andre tjenester for selskapet enn å
utarbeide årsregnskapet: Ja

Grunnlag for avgivelse

År 2023: Årsregnskap er elektronisk innlevert.
År 2022: Tall er hentet fra elektronisk innlevert årsregnskap fra 2023.

Det er ikke krav til at årsregnskapet m.v. som sendes til Regnskapsregisteret er undertegnet. Kontrollen på at dette er utført ligger hos revisor/enhetens øverste organ. Sikkerheten ivaretas ved at innsender har rolle/rettighet for innsending av årsregnskapet via Altinn, og ved at det bekreftes at årsregnskapet er fastsatt av kompetent organ.

Brønnøysundregistrene, 02.04.2024

Brønnøysundregistrene
Postadresse: Postboks 900, 8910 Brønnøysund
Telefon: 75 00 75 00
E-post: firmapost@brreg.no Internett: www.brreg.no
Organisasjonsnummer: 974 760 673



Organisasjonsnr: 976 593 545
WAYLAND AS

RESULTATREGNSKAP

Beløp i: NOK	Note	2023	2022
RESULTATREGNSKAP			
Inntekter			
Salgsinntekt		7 954 599	2 072 992
Annen driftsinntekt		258 845	
Sum inntekter		8 213 444	2 072 992
Kostnader			
Varekostnad		65 330	
Lønnskostnad	1	6 531 858	1 645 993
Avskrivning av driftsmidler og immaterielle eiendeler		3 333	
Annen driftskostnad		1 307 315	370 305
Sum kostnader		7 907 836	2 016 298
Driftsresultat		305 608	56 694
Finansinntekter og finanskostnader			
Annen renteinntekt		1 944	12
Annen finansinntekt			3 541
Verdiøkning markedsbaserte omløpsmidler			-1 676
Sum finansinntekter		1 944	1 878
Annen rentekostnad		10 778	10 456
Sum finanskostnader		10 778	10 456
Netto finans		-8 833	-8 578
Ordinært resultat før skattekostnad			
Skattekostnad på resultat		296 775	48 116
Ordinært resultat etter skattekostnad		65 188	11 684
Årsresultat		231 587	36 432
Årsresultat etter minoritetsinteresser		231 587	36 432
Totalresultat		231 587	36 432
Overføringer og disponeringer			
Avsatt til annen egenkapital		231 587	36 432
Sum overføringer og disponeringer		231 587	36 432





Organisasjonsnr: 976 593 545
WAYLAND AS

BALANSE

Beløp i: NOK	Note	2023	2022
--------------	------	------	------

BALANSE - EIENDELER

Anleggsmidler

Immaterielle eiendeler

Utsatt skattefordel	-1 467	
Sum immaterielle eiendeler	-1 467	

Varige driftsmidler

Driftsløsøre, inventar o. a. utstyr	46 667	
Sum varige driftsmidler	46 667	

Finansielle anleggsmidler

Investering i datterselskap	300 000	300 000
Sum finansielle anleggsmidler	300 000	300 000

Sum anleggsmidler

	345 200	300 000
--	----------------	----------------

Omløpsmidler

Varer

Fordringer

Kundefordringer	1 174 219	806 898
Andre kortsiktige fordringer	49 161	19 662
Sum fordringer	1 223 380	826 560

Investeringer

Markedsbaserte aksjer	2 614	2 614
Sum investeringer	2 614	2 614

Bankinnskudd, kontanter og lignende

Bankinnskudd, kontanter o. l.	1 387 958	337 942
Sum bankinnskudd, kontanter og lignende	1 387 958	337 942

Sum omløpsmidler

	2 613 953	1 167 116
--	------------------	------------------

SUM EIENDELER

	2 959 153	1 467 116
--	------------------	------------------

BALANSE - EGENKAPITAL OG GJELD

Egenkapital

Innskutt egenkapital

Aksjekapital	100 000	100 000
--------------	---------	---------



Sum innskutt egenkapital		100 000	100 000
Opptjent egenkapital			
Annen egenkapital	2	1 092 747	861 160
Sum opptjent egenkapital		1 092 747	861 160
Sum egenkapital		1 192 747	961 160
Sum langsiktig gjeld		0	0
Kortsiktig gjeld			
Leverandørgjeld		61 402	44 594
Betalbar skatt		63 721	11 684
Skyldig offentlige avgifter		870 754	325 497
Annen kortsiktig gjeld		770 529	124 180
Sum kortsiktig gjeld		1 766 406	505 955
Sum gjeld		1 766 406	505 955
SUM EGENKAPITAL OG GJELD		2 959 153	1 467 116



Organisasjonsnr: 976 593 545
WAYLAND AS

NOTEOPPLYSNINGER - SELSKAP - alle poster oppgitt i hele tall

Note

Antall årsverk i regnskapsåret
8.00

<u>Sum</u>	<u>Beløp</u>
------------	--------------

<u>Balanseført verdi 31.12.</u>	<u>Varige driftsmidler</u>	<u>Immaterielle eiend.</u>
---------------------------------	----------------------------	----------------------------

Konsernregnskap

Morselskapet sitt navn

Forretningskontor for morselskapet

Begrunnelse for at datterselskap er utelatt fra konsolideringen

<u>Samlet beløp - tilknyttet selskap</u>	<u>Årets</u>	<u>Fjorårets</u>
--	--------------	------------------

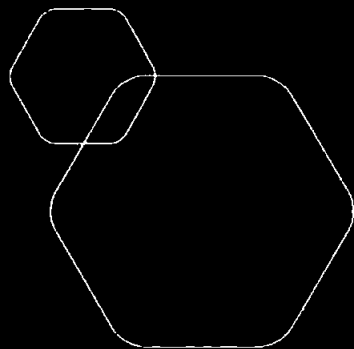
<u>Samlet beløp - foretak i samme konsern</u>	<u>Årets</u>	<u>Fjorårets</u>
---	--------------	------------------

<u>Samlet beløp - foretak i samme konsern</u>	<u>Årets</u>	<u>Fjorårets</u>
---	--------------	------------------

<u>Samlet beløp - felles kontrollert virksomhet</u>	<u>Årets</u>	<u>Fjorårets</u>
---	--------------	------------------

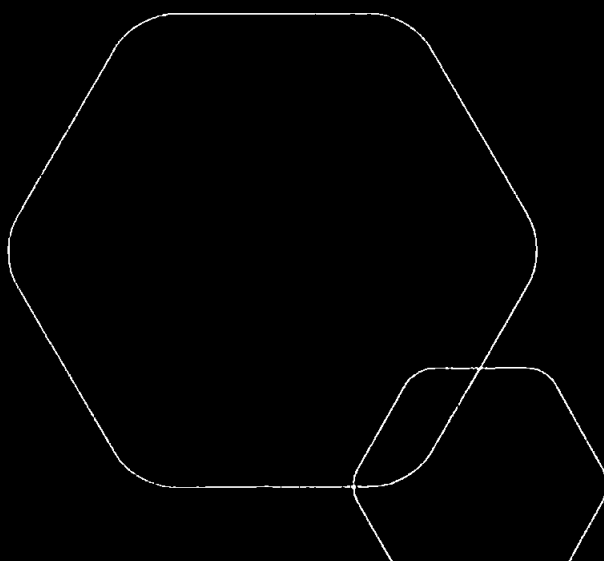
<u>Pantstillelse</u>	<u>Beløp</u>
----------------------	--------------

<u>Beholdning av egne aksjer</u>	<u>Antall</u>	<u>Pålydende</u>	<u>Andel av aksjek.</u>
----------------------------------	---------------	------------------	-------------------------



Årsregnskap 2023
Wayland AS

Resultatregnskap
Balanse
Noter til regnskapet



Org.nr.: 976 593 545



RESULTATREGNSKAP

WAYLAND AS

DRIFTSINNEKTER OG DRIFTSKOSTNADER	Note	2023	2022
Salgsinntekt		7 954 599	2 072 992
Annen driftsinntekt		258 845	0
Sum driftsinntekter		8 213 444	2 072 992
Varekostnad		65 330	0
Lønnskostnad	1	6 531 858	1 645 993
Avskrivning av driftsmidler og immaterielle eiendeler		3 333	0
Annen driftskostnad		1 307 315	370 305
Sum driftskostnader		7 907 836	2 016 298
Driftsresultat		305 608	56 694
FINANSINNEKTER OG FINANSKOSTNADER			
Annen renteinntekt		1 944	12
Annen finansinntekt		0	3 541
Verdiøkning markedsbaserte omløpsmidler		0	-1 676
Annen rentekostnad		10 778	10 456
Resultat av finansposter		-8 833	-8 578
Resultat før skattekostnad		296 775	48 116
Skattekostnad på resultat		65 188	11 684
Årsresultat		231 587	36 432
OVERFØRINGER			
Avsatt til annen egenkapital		231 587	36 432
Sum overføringer		231 587	36 432



BALANSE

WAYLAND AS

EIENDELER	Note	2023	2022
ANLEGGSMIDLER			
IMMATERIELLE EIENDELER			
Utsatt skattefordel		-1 467	0
Sum immaterielle eiendeler		-1 467	0
VARIGE DRIFTSMIDLER			
Driftsløsøre, inventar o.a. utstyr		46 667	0
Sum varige driftsmidler		46 667	0
FINANSIELLE ANLEGGSMIDLER			
Investeringer i datterselskap		300 000	300 000
Sum finansielle anleggsmidler		300 000	300 000
Sum anleggsmidler		345 200	300 000
OMLØPSMIDLER			
FORDRINGER			
Kundefordringer		1 174 219	806 898
Andre kortsiktige fordringer		49 161	19 662
Sum fordringer		1 223 380	826 560
INVESTERINGER			
Markedsbaserte aksjer		2 614	2 614
Sum investeringer		2 614	2 614
Bankinnskudd, kontanter o.l.		1 387 958	337 942
Sum omløpsmidler		2 613 953	1 167 116
Sum eiendeler		2 959 153	1 467 116



BALANSE

WAYLAND AS

EGENKAPITAL OG GJELD	Note	2023	2022
EGENKAPITAL			
INNSKUTT EGENKAPITAL			
Aksjekapital		100 000	100 000
Sum innskutt egenkapital		100 000	100 000
OPPTJENT EGENKAPITAL			
Annen egenkapital	2	1 092 747	861 160
Sum opptjent egenkapital		1 092 747	861 160
Sum egenkapital		1 192 747	961 160
GJELD			
AVSETNING FOR FORPLIKTELSER			
ANNEN LANGSIKTIG GJELD			
KORTSIKTIG GJELD			
Leverandørgjeld		61 402	44 594
Betalbar skatt		63 721	11 684
Skyldig offentlige avgifter		870 754	325 497
Annen kortsiktig gjeld		770 529	124 180
Sum kortsiktig gjeld		1 766 406	505 955
Sum gjeld		1 766 406	505 955
Sum egenkapital og gjeld		2 959 153	1 467 116

Gjerdrum, 28.02.2024

Styret i Wayland AS

JAN PETER FOLSLAND
styreleder



Regnskapsprinsipper

Årsregnskapet er satt opp i samsvar med regnskapsloven og NRS 8 - God regnskapsskikk for små foretak.

DRIFTSINNEKTER

Inntektsføring ved salg av varer skjer på leveringstidspunktet. Tjenester inntektsføres etter hvert som de leveres.

SKATT

Skattekostnaden i resultatregnskapet omfatter både periodens betalbare skatt og endring i utsatt skatt. Utsatt skatt er beregnet med 22 % på grunnlag av de midlertidige forskjeller som eksisterer mellom regnskapsmessige og skattemessige verdier, samt ligningsmessig underskudd til fremføring ved utgangen av regnskapsåret. Skatteøkende og skattereduserende midlertidige forskjeller som reverserer eller kan reverseres i samme periode er utlignet og nettoført.

KLASSIFISERING OG VURDERING AV ANLEGGSMIDLER

Anleggsmidler omfatter eiendeler bestemt til varig eie og bruk. Anleggsmidler er vurdert til anskaffelseskost. Varige driftsmidler balanseføres og avskrives over driftsmidlets økonomiske levetid. Avskrivningsperioden for fast eiendom anskaffet etter 2009 er dekomponert i en del som gjelder råbygget og en del som gjelder faste tekniske installasjoner. Varige driftsmidler nedskrives til gjenvinnbart beløp ved verdifall som forventes ikke å være forbigående. Gjenvinnbart beløp er det høyeste av netto salgsverdi og verdi i bruk. Verdi i bruk er nåverdi av fremtidige kontantstrømmer knyttet til eiendelen. Nedskrivningen reverseres når grunnlaget for nedskrivningen ikke lenger er til stede.

KLASSIFISERING OG VURDERING AV OMLØPSMIDLER

Omløpsmidler og kortsiktig gjeld omfatter normalt poster som forfaller til betaling innen ett år etter balansedagen, samt poster som knytter seg til varekretsløpet. Omløpsmidler vurderes til laveste verdi av anskaffelseskost og virkelig verdi.

AKSJER I DATTERSELSKAP

Datterselskap vurderes etter kostmetoden i selskapsregnskapet. Investeringen er vurdert til anskaffelseskost for aksjene med mindre nedskrivning har vært nødvendig. Det er foretatt nedskrivning til virkelig verdi når verdifall skyldes årsaker som ikke kan forventes å være forbigående og det må anses nødvendig etter god regnskapsskikk. Nedskrivninger er reversert når grunnlaget for nedskrivning ikke lenger er til stede.

Utbytte, konsernbidrag og andre utdelinger fra datterselskap er inntektsført samme år som det er avsatt i givers regnskap. Overstiger utbytte / konsernbidraget andelen av opptjent resultat etter anskaffelsestidspunktet, representerer den overskytende del tilbakebetaling av investert kapital, og utdelingene er fratrukket investeringens verdi i balansen til morselskapet.

FORDRINGER

Kundefordringer og andre fordringer oppføres til pålydende etter fradrag for avsetning til forventet tap. Avsetning til tap gjøres på grunnlag av en individuell vurdering av de enkelte fordringene.

Note 1 Lønnskostnader og antall årsverk

LØNSKOSTNADER

	2023	2022
Lønninger	5 664 847	1 433 131
Arbeidsgiveravgift	803 267	202 340
Andre ytelser	63 743	10 521
Sum	6 531 858	1 645 993



Selskapet har i 2023 sysselsatt 8 årsverk.

Note 2 Fortsatt drift

Resultatet for 2023 viser et overskudd på kr. 231 587 etter skatt, mot kr. 36 432 i 2022. Soliditeten og likviditeten er fortsatt god og det er ikke noe som indikerer at driften ikke kan fortsette. Styret vurderer at forutsetningene for fortsatt drift er til stede og legger det til grunn for sin virksomhet.



GENERALFORSAMLINGS PROTOKOLL

For generalforsamling i

Wayland AS Org.nr. 976593545

Generalforsamling i Wayland AS ble avholdt 28.02.2024

Følgende aksjonærer var til stede:

Navn:	Antall aksjer/stemmer:	Møtt ved fullmektig – navn:
Wayland AS	100	Jan Peter Folsland

Således var 100 % av eierandelene representert.

1. Åpning av generalforsamlingen

Styrets formann Jan Peter Folsland åpnet generalforsamlingen.

2. Godkjenning av innkalling og dagsorden

Innkalling og dagsorden ble godkjent.

3. Valg av møteleder og én person til å undertegne protokollen

Jan Peter Folsland ble valgt til møteleder og til å undertegne protokollen.

4. Årsoppgjør

Selskapets regnskap for 2023 ble gjennomgått. Det fremlagte resultatregnskap og balanse ble besluttet fastsatt som selskapets offisielle regnskap for 2023.

5. Disponering av årsresultat

Generalforsamlingen godkjente at årets overskudd overføres til annen egenkapital.

6. Godkjenning av godtgjørelse til styrets medlemmer

Generalforsamlingen godkjente godtgjørelse til styret som følger:


Styrets formann: kr. 85.000,-

7. Valg av styre

Det sittende styret ble gjenvalgt.

Flere saker forelå ikke til behandling og generalforsamlingen ble hevet.

Gjerdrum, 28.02.24


Jan Peter Folsland



Årsregnskap 2023 Wayland AS

Resultatregnskap
Balanse
Noter til regnskapet



Org.nr.: 976 593 545



RESULTATREGNSKAP

WAYLAND AS

DRIFTSINNEKTER OG DRIFTSKOSTNADER	Note	2023	2022
Salgsinntekt		7 954 599	2 072 992
Annen driftsinntekt		258 845	0
Sum driftsinntekter		8 213 444	2 072 992
Varekostnad		65 330	0
Lønnskostnad	1	6 531 858	1 645 993
Avskrivning av driftsmidler og immaterielle eiendeler		3 333	0
Annen driftskostnad		1 307 315	370 305
Sum driftskostnader		7 907 836	2 016 298
Driftsresultat		305 608	56 694
FINANSINNEKTER OG FINANSKOSTNADER			
Annen renteinntekt		1 944	12
Annen finansinntekt		0	3 541
Verdiøkning markedsbaserte omløpsmidler		0	-1 676
Annen rentekostnad		10 778	10 456
Resultat av finansposter		-8 833	-8 578
Resultat før skattekostnad		296 775	48 116
Skattekostnad på resultat		65 188	11 684
Årsresultat		231 587	36 432
OVERFØRINGER			
Avsatt til annen egenkapital		231 587	36 432
Sum overføringer		231 587	36 432



BALANSE

WAYLAND AS

EIENDELER	Note	2023	2022
ANLEGGSMIDLER			
IMMATERIELLE EIENDELER			
Utsatt skattefordel		-1 467	0
Sum immaterielle eiendeler		-1 467	0
VARIGE DRIFTSMIDLER			
Driftsløsøre, inventar o.a. utstyr		46 667	0
Sum varige driftsmidler		46 667	0
FINANSIELLE ANLEGGSMIDLER			
Investeringer i datterselskap		300 000	300 000
Sum finansielle anleggsmidler		300 000	300 000
Sum anleggsmidler		345 200	300 000
OMLØPSMIDLER			
FORDRINGER			
Kundefordringer		1 174 219	806 898
Andre kortsiktige fordringer		49 161	19 662
Sum fordringer		1 223 380	826 560
INVESTERINGER			
Markedsbaserte aksjer		2 614	2 614
Sum investeringer		2 614	2 614
Bankinnskudd, kontanter o.l.		1 387 958	337 942
Sum omløpsmidler		2 613 953	1 167 116
Sum eiendeler		2 959 153	1 467 116

WAYLAND AS

SIDE 3



BALANSE			
WAYLAND AS			
EGENKAPITAL OG GJELD	Note	2023	2022
EGENKAPITAL			
INNSKUTT EGENKAPITAL			
Aksjekapital		100 000	100 000
Sum innskutt egenkapital		100 000	100 000
OPPTJENT EGENKAPITAL			
Annen egenkapital	2	1 092 747	861 160
Sum opptjent egenkapital		1 092 747	861 160
Sum egenkapital		1 192 747	961 160
GJELD			
AVSETNING FOR FORPLIKTELSER			
ANNEN LANGSIKTIG GJELD			
KORTSIKTIG GJELD			
Leverandørgjeld		61 402	44 594
Betalbar skatt		63 721	11 684
Skyldig offentlige avgifter		870 754	325 497
Annen kortsiktig gjeld		770 529	124 180
Sum kortsiktig gjeld		1 766 406	505 955
Sum gjeld		1 766 406	505 955
Sum egenkapital og gjeld		2 959 153	1 467 116

Gjerdrum, 28.02.2024
Styret i Wayland AS

JAN PETER FOLSLAND
styreleder



Regnskapsprinsipper

Årsregnskapet er satt opp i samsvar med regnskapsloven og NRS 8 - God regnskapsskikk for små foretak.

DRIFTSINNTEKTER

Inntektsføring ved salg av varer skjer på leveringstidspunktet. Tjenester inntektsføres etter hvert som de leveres.

SKATT

Skattekostnaden i resultatregnskapet omfatter både periodens betalbare skatt og endring i utsatt skatt. Utsatt skatt er beregnet med 22 % på grunnlag av de midlertidige forskjeller som eksisterer mellom regnskapsmessige og skattemessige verdier, samt ligningsmessig underskudd til fremføring ved utgangen av regnskapsåret. Skatteøkende og skattereduserende midlertidige forskjeller som reverserer eller kan reverseres i samme periode er utlignet og nettoført.

KLASSIFISERING OG VURDERING AV ANLEGGSMIDLER

Anleggsmidler omfatter eiendeler bestemt til varig eie og bruk. Anleggsmidler er vurdert til anskaffelseskost. Varige driftsmidler balanseføres og avskrives over driftsmidlets økonomiske levetid. Avskrivningsperioden for fast eiendom anskaffet etter 2009 er dekomponert i en del som gjelder råbygget og en del som gjelder faste tekniske installasjoner. Varige driftsmidler nedskrives til gjenvinnbart beløp ved verdifall som forventes ikke å være forbigående. Gjenvinnbart beløp er det høyeste av netto salgsverdi og verdi i bruk. Verdi i bruk er nåverdi av fremtidige kontantstrømmer knyttet til eiendelen. Nedskrivningen reverseres når grunnlaget for nedskrivningen ikke lenger er til stede.

KLASSIFISERING OG VURDERING AV OMLØPSMIDLER

Omløpsmidler og kortsiktig gjeld omfatter normalt poster som forfaller til betaling innen ett år etter balansedagen, samt poster som knytter seg til varekretsløpet. Omløpsmidler vurderes til laveste verdi av anskaffelseskost og virkelig verdi.

AKSJER I DATTERSELSKAP

Datterselskap vurderes etter kostmetoden i selskapsregnskapet. Investeringen er vurdert til anskaffelseskost for aksjene med mindre nedskrivning har vært nødvendig. Det er foretatt nedskrivning til virkelig verdi når verdifall skyldes årsaker som ikke kan forventes å være forbigående og det må anses nødvendig etter god regnskapsskikk. Nedskrivninger er reversert når grunnlaget for nedskrivning ikke lenger er til stede.

Utbytte, konsernbidrag og andre utdelinger fra datterselskap er inntektsført samme år som det er avsatt i givers regnskap. Overstiger utbytte / konsernbidraget andelen av opptjent resultat etter anskaffelsestidspunktet, representerer den overskytende del tilbakebetaling av investert kapital, og utdelingene er fratrukket investeringens verdi i balansen til morselskapet.

FORDRINGER

Kundefordringer og andre fordringer oppføres til pålydende etter fradrag for avsetning til forventet tap. Avsetning til tap gjøres på grunnlag av en individuell vurdering av de enkelte fordringene.

Note 1 Lønnskostnader og antall årsverk

LØNNSKOSTNADER

	2023	2022
Lønninger	5 664 847	1 433 131
Arbeidsgiveravgift	803 267	202 340
Andre ytelser	63 743	10 521
Sum	6 531 858	1 645 993



Selskapet har i 2023 sysselsatt 8 årsverk.

Note 2 Fortsatt drift

Resultatet for 2023 viser et overskudd på kr. 231 587 etter skatt, mot kr. 36 432 i 2022. Soliditeten og likviditeten er fortsatt god og det er ikke noe som indikerer at driften ikke kan fortsette. Styret vurderer at forutsetningene for fortsatt drift er til stede og legger det til grunn for sin virksomhet.