



ÅRSREGNSKAPET FOR REGNSKAPSÅRET 2018 - GENERELL INFORMASJON

Enheten

Organisasjonsnummer: 997 212 355
Organisasjonsform: Aksjeselskap
Foretaksnavn: MEINICH INVEST AS
Forretningsadresse: Briskebyveien 74
0259 OSLO

Regnskapsår

Årsregnskapets periode: 01.01.2018 - 31.12.2018

Konsern

Morselskap i konsern: Nei

Regnskapsregler

Regler for små foretak benyttet: Ja
Benyttet ved utarbeidelsen av årsregnskapet til selskapet: Regnskapslovens alminnelige regler

Årsregnskapet fastsatt av kompetent organ

Bekreftet av representant for selskapet: Kristian Fodstad
Dato for fastsettelse av årsregnskapet: 18.06.2019

Grunnlag for avgivelse

År 2018: Årsregnskapet er elektronisk innlevert
År 2017: Tall er hentet fra elektronisk innlevert årsregnskap fra 2018

Det er ikke krav til at årsregnskapet m.v. som sendes til Regnskapsregisteret er undertegnet. Kontrollen på at dette er utført ligger hos revisor/enhetens øverste organ. Sikkerheten ivaretas ved at innsender har rolle/rettighet for innsending av årsregnskapet via Altinn, og ved at det bekreftes at årsregnskapet er fastsatt av kompetent organ.

Brønnøysundregistrene, 29.04.2021



Resultatregnskap

Beløp i: NOK	Note	2018	2017
RESULTATREGNSKAP			
Kostnader			
Lønnskostnad	2		
Annen driftskostnad		23 816	18 771
Sum kostnader		23 816	18 771
Driftsresultat		-23 816	-18 771
Finansinntekter og finanskostnader			
Annen renteinntekt		18 282	36
Annen finansinntekt		599 330	
Sum finansinntekter		617 611	36
Netto finans		617 611	36
Ordinært resultat før skattekostnad		593 795	-18 735
Skattekostnad på ordinært resultat	3		
Ordinært resultat etter skattekostnad		593 795	-18 735
Årsresultat	4	593 795	-18 735
Årsresultat etter minoritetsinteresser		593 795	-18 735
Totalresultat		593 795	-18 735
Overføringer og disponeringer			
Udekket tap		590 062	-18 735
Overføringer til/fra annen egenkapital		3 733	
Sum overføringer og disponeringer		593 795	-18 735



Balanse

Beløp i: NOK	Note	2018	2017
BALANSE - EIENDELER			
Anleggsmidler			
Immaterielle eiendeler			
Utsatt skattefordel	3		
Finansielle anleggsmidler			
Investeringer i aksjer og andeler	6	9 000	12 000
Andre fordringer		182 748	675 748
Sum finansielle anleggsmidler		191 748	687 748
Sum anleggsmidler		191 748	687 748
Omløpsmidler			
Varer			
Fordringer			
Andre fordringer		10 000	
Sum fordringer		10 000	
Investeringer			
Aksjer og andeler i foretak i samme konsern	6		
Markedsbaserte aksjer	6		
Markedsbaserte obligasjoner	6		
Andre markedsbaserte finansielle instrumenter	6		
Bankinnskudd, kontanter og lignende			
Bankinnskudd, kontanter og lignende		1 185 306	105 511
Sum bankinnskudd, kontanter og lignende		1 185 306	105 511
Sum omløpsmidler		1 195 306	105 511
SUM EIENDELER		1 387 054	793 259

BALANSE - EGENKAPITAL OG GJELD



Balanse

Beløp i: NOK	Note	2018	2017
Egenkapital			
Innskutt egenkapital			
Selskapskapital	5	120 000	120 000
Beholdning av egne aksjer	5		
Overkurs		6 680	6 680
Sum innskutt egenkapital		126 680	126 680
Opptjent egenkapital			
Annen egenkapital		3 733	
Udekket tap			590 062
Sum opptjent egenkapital		3 733	-590 062
Sum egenkapital	4	130 413	-463 382
Gjeld			
Langsiktig gjeld			
Utsatt skatt	3		
Annen langsiktig gjeld			
Sum langsiktig gjeld		0	0
Kortsiktig gjeld			
Betalbar skatt	3		
Annen kortsiktig gjeld		1 256 641	1 256 641
Sum kortsiktig gjeld		1 256 641	1 256 641
Sum gjeld		1 256 641	1 256 641
SUM EGENKAPITAL OG GJELD		1 387 054	793 259



Meinich Invest AS

Resultatregnskap for 2018

Driftsinntekter og driftskostnader	Note	2018	2017
Annen driftskostnad		23 816	18 771
Sum driftskostnader		23 816	18 771
Driftsresultat		-23 816	-18 771
Finansinntekter og finanskostnader			
Annen renteinntekt		18 282	36
Annen finansinntekt		599 330	0
Resultat av finansposter		617 611	36
Ordinært resultat før skattekostnad		593 795	-18 735
Årsresultat	4	593 795	-18 735
Overføringer			
Avsatt til dekning av tidligere udekket tap		590 062	0
Avsatt til annen egenkapital		3 733	0
Overført til udekket tap		0	18 735
Sum overføringer		593 795	-18 735



Meinich Invest AS

Balanse pr 31. desember 2018

Eiendeler	Note	2018	2017
Anleggsmidler			
Finansielle anleggsmidler			
Investeringer i aksjer og andeler	6	9 000	12 000
Andre langsiktige fordringer		182 748	675 748
Sum finansielle anleggsmidler		191 748	687 748
Sum anleggsmidler		191 748	687 748
Omløpsmidler			
Andre kortsiktige fordringer		10 000	0
Sum fordringer		10 000	0
Bankinnskudd		1 185 306	105 511
Sum omløpsmidler		1 195 306	105 511
Sum eiendeler		1 387 054	793 259




Meinich Invest AS


Balanse pr 31. desember 2018


	Note	2018	2017
Egenkapital og gjeld			
Innskutt egenkapital			
Aksjekapital	5	120 000	120 000
Overkurs		6 680	6 680
Sum innskutt egenkapital		126 680	126 680
Opptjent egenkapital			
Annen egenkapital		3 733	0
Udekket tap		0	-590 062
Sum opptjent egenkapital		3 733	-590 062
Sum egenkapital	4	130 413	-463 382
Gjeld			
Kortsiktig gjeld			
Gjeld til nærstående selskap		1 244 641	1 244 641
Annen kortsiktig gjeld		12 000	12 000
Sum kortsiktig gjeld		1 256 641	1 256 641
Sum gjeld		1 256 641	1 256 641
Sum egenkapital og gjeld		1 387 054	793 259

Oslo, 18.06.2019
Styret i Meinich Invest AS


Ragnhild Kirsti Torsteinsrud-Smith
styreleder


Erik Sjøhoel
styremedlem


Are Meinich
styremedlem


Kristian Rodstad
daglig leder



Meinich Invest AS

Noter til regnskapet for 2018

Note 1 Regnskapsprinsipper

Årsregnskapet er satt opp i samsvar med regnskapsloven og NRS 8 - God regnskapsskikk for små foretak.

Klassifisering og vurdering av anleggsmidler

Anleggsmidler omfatter eiendeler bestemt til varig eie og bruk. Anleggsmidler er vurdert til anskaffelseskost. Varige driftsmidler balanseføres og avskrives over driftsmidlets økonomiske levetid. Varige driftsmidler nedskrives til gjenvinnbart beløp ved verdifall som forventes ikke å være forbigående. Gjenvinnbart beløp er det høyeste av netto salgsverdi og verdi i bruk. Verdi i bruk er nåverdi av fremtidige kontantstrømmer knyttet til eiendelen. Nedskrivningen reverseres når grunnlaget for nedskrivningen ikke lenger er til stede.

Klassifisering og vurdering av omløpsmidler

Omløpsmidler og kortsiktig gjeld omfatter normalt poster som forfaller til betaling innen ett år etter balansedagen, samt poster som knytter seg til varekretsløpet. Omløpsmidler vurderes til laveste verdi av anskaffelseskost og virkelig verdi.

Fordringer

Kundefordringer og andre fordringer oppføres til pålydende etter fradrag for avsetning til forventet tap. Avsetning til tap gjøres på grunnlag av en individuell vurdering av de enkelte fordringene.

Note 2 Lønnskostnader og ytelser, godtgjørelser til daglig leder og styret

Selskapet har i 2018 sysselsatt 0 årsverk.

Ytelser til ledende personer	Daglig leder	Styret
Lønn	0	0
Pensjonskostnader	0	0
Annen godtgjørelse	0	0
Sum	0	0



Meinich Invest AS

Noter til regnskapet for 2018

Note 3 Skatt

Årets skattekostnad	2018	2017
Resultatført skatt på ordinært resultat:		
Betalbar skatt	0	0
Endring i utsatt skattefordel	0	0
Skattekostnad ordinært resultat	0	0
Skattepliktig inntekt:		
Ordinært resultat før skatt	593 795	-18 735
Permanente forskjeller	-596 930	0
Endring i midlertidige forskjeller	0	0
Skattepliktig inntekt	-3 135	-18 735
Betalbar skatt i balansen:		
Betalbar skatt på årets resultat	0	0
Sum betalbar skatt i balansen	0	0

Skatteeffekten av midlertidige forskjeller og underskudd til fremføring som har gitt opphav til utsatt skatt og utsatte skattefordeler, spesifisert på typer av midlertidige forskjeller:

	2018	2017	Endring
Akkumulert fremførbart underskudd	-1 677 729	-1 674 594	3 135
Grunnlag for beregning av utsatt skatt	-1 677 729	-1 674 594	3 135
Utsatt skattefordel (22 % / 23 %)	-369 100	-385 157	-16 056

I henhold til God regnskapsskikk for små foretak balanseføres ikke utsatt skattefordel.

Note 4 Egenkapital

	Aksjekapital	Overkurs	Annen egenkapital	Udekket tap	Sum egenkapital
Pr 01.01.2018	120 000	6 680	0	-590 062	-463 382
Årets resultat			3 733	590 062	593 795
Pr 31.12.2018	120 000	6 680	3 733	0	130 413



Meinich Invest AS

Noter til regnskapet for 2018

Note 5 Aksjonærer

Aksjekapitalen i Meinich Invest AS pr. 31.12 består av:

	Antall	Pålydende	Bokført
Ordinære aksjer	120	1 000,00	120 000
Sum	120		120 000

Eierstruktur

De største aksjonærene i % pr. 31.12 var:

	Ordinære	Eierandel	Stemmeandel
Are Meinich	20	16,7	16,7
Erik Sørhoel	20	16,7	16,7
Kaja Rishovd	20	16,7	16,7
Kristian Fodstad	20	16,7	16,7
Lill Hørg Meinich	20	16,7	16,7
Ragnhild Kirsti Torsteinsrud-Smith	20	16,7	16,7
Totalt antall aksjer	120	100,0	100,0

Aksjer og opsjoner eiet av medlemmer i styret og daglig leder:

Navn	Verv	Ordinære
Ragnhild Kirsti Torsteinsrud-Smith	styreleder	20
Are Meinich	styremedlem	20
Erik Sørhoel	styremedlem	20
Kristian Fodstad	daglig leder	20

Note 6 Aksjer

	Antall aksjer	Balanseført verdi	Eierandel
Anleggsmidler			
Tulipanhagen Bolig AS	10	3 000	10,0%
Tønseth Bolig AS	10	3 000	10,0%
Tønseth Bolig 2 AS	10	3 000	10,0%
Sum		9 000	