



ÅRSREGNSKAPET FOR REGNSKAPSÅRET 2023 - GENERELL INFORMASJON

Enheten

Organisasjonsnummer: 921 638 213
Organisasjonsform: Aksjeselskap
Foretaksnavn: WESTCO HOLDING AS
Forretningsadresse: Myrvangveien 6
4016 STAVANGER

Regnskapsår

Årsregnskapets periode: 01.01.2023 - 31.12.2023

Konsern

Mørselskap i konsern: Ja
Konsernregnskap lagt ved: Ja

Regnskapsregler

Regler for små foretak benyttet: Nei
Benyttet ved utarbeidelsen av årsregnskapet til selskapet: Regnskapslovens alminnelige regler
Benyttet ved utarbeidelsen av årsregnskapet til konsernet: Regnskapslovens alminnelige regler

Årsregnskapet fastsatt av kompetent organ

Bekreftet av representant for selskapet: Kirsti Tønnessen
Dato for fastsettelse av årsregnskapet: 14.06.2024

Grunnlag for avgivelse

År 2023: Årsregnskapet er elektronisk innlevert
År 2022: Tall er hentet fra elektronisk innlevert årsregnskap fra 2023

Det er ikke krav til at årsregnskapet m.v. som sendes til Regnskapsregisteret er undertegnet. Kontrollen på at dette er utført ligger hos revisor/enhetens øverste organ. Sikkerheten ivaretas ved at innsender har rolle/rettighet for innsending av årsregnskapet via Altinn, og ved at det bekreftes at årsregnskapet er fastsatt av kompetent organ.

Brønnøysundregistrene, 02.07.2025



Resultatregnskap

Beløp i: NOK	Note	2023	2022
RESULTATREGNSKAP			
Kostnader			
Lønnskostnad	2, 6		
Annen driftskostnad	2	144 999	141 545
Sum kostnader		144 999	141 545
Driftsresultat		-144 999	-141 545
Finansinntekter og finanskostnader			
Inntekt på investering i datterselskap		65 000 000	45 000 000
Sum finansinntekter		65 000 000	45 000 000
Annen rentekostnad		575 588	306 414
Sum finanskostnader		575 588	306 414
Netto finans		64 424 412	44 693 586
Ordinært resultat før skattekostnad		64 279 413	44 552 041
Skattekostnad på resultat	3	944 209	1 001 293
Ordinært resultat etter skattekostnad		63 335 204	43 550 748
Årsresultat	8	63 335 204	43 550 748
Årsresultat etter minoritetsinteresser		63 335 204	43 550 748
Totalresultat		63 335 204	43 550 748
Overføringer og disponeringer			
Ordinært utbytte		60 000 000	60 000 000
Avsatt til annen egenkapital		3 335 204	
Overført fra annen egenkapital			-16 449 252
Sum overføringer og disponeringer		63 335 204	43 550 748



Balanse

Beløp i: NOK	Note	2023	2022
BALANSE - EIENDELER			
Anleggsmidler			
Immaterielle eiendeler			
Utsatt skattefordel	3		
Finansielle anleggsmidler			
Investering i datterselskap	4	982 978 449	982 978 449
Investering i annet foretak i samme konsern	4		
Lån til foretak i samme konsern	7		
Andre langsiktige fordringer	5		
Sum finansielle anleggsmidler		982 978 449	982 978 449
Sum anleggsmidler		982 978 449	982 978 449
Omløpsmidler			
Varer			
Fordringer			
Andre kortsiktige fordringer	5, 7	65 997 684	64 449 166
Sum fordringer		65 997 684	64 449 166
Investeringer			
Aksjer og andeler i foretak i samme konsern	4		
Bankinnskudd, kontanter og lignende			
Bankinnskudd, kontanter o.l.		29 499	61 729
Sum bankinnskudd, kontanter og lignende		29 499	61 729
Sum omløpsmidler		66 027 183	64 510 895
SUM EIENDELER		1 049 005 632	1 047 489 343

BALANSE - EGENKAPITAL OG GJELD

Egenkapital



Balanse

Beløp i: NOK	Note	2023	2022
Innskutt egenkapital			
Aksjekapital	9	2 325 375	2 015 325
Beholdning av egne aksjer	9		
Overkurs		1 615 104	1 615 104
Annen innskutt egenkapital		13 597 733	13 597 733
Sum innskutt egenkapital		17 538 212	17 228 162
Opptjent egenkapital			
Annen egenkapital		908 612 742	905 277 538
Sum opptjent egenkapital		908 612 742	905 277 538
Sum egenkapital	8	926 150 954	922 505 700
Gjeld			
Langsiktig gjeld			
Utsatt skatt	3		
Annen langsiktig gjeld			
Gjeld til kredittinstitusjoner	5		
Øvrig langsiktig gjeld	5, 7	32 344 935	45 244 935
Sum annen langsiktig gjeld		32 344 935	45 244 935
Sum langsiktig gjeld		32 344 935	45 244 935
Kortsiktig gjeld			
Betalbar skatt	3	944 209	1 001 293
Utbytte		60 000 000	60 000 000
Annen kortsiktig gjeld	7	29 565 534	18 737 416
Sum kortsiktig gjeld		90 509 743	79 738 709
Sum gjeld		122 854 678	124 983 644
SUM EGENKAPITAL OG GJELD		1 049 005 632	1 047 489 343



Konsernets resultatregnskap

Beløp i: NOK	Note	2023	2022
RESULTATREGNSKAP			
Inntekter			
Salgsinntekt	2	429 996 000	408 789 000
Annen driftsinntekt		236 558 000	211 607 000
Sum inntekter		666 555 000	620 396 000
Kostnader			
Varekostnad		148 347 000	124 848 000
Lønnskostnad	7	151 917 000	151 309 000
Avskrivning på driftsmidler	3, 4	78 380 000	88 083 000
Nedskrivning av varige driftsmidler og immaterielle eiendeler	3		
Annen driftskostnad	7	111 062 000	113 965 000
Sum kostnader		489 706 000	478 205 000
Driftsresultat		176 848 000	142 191 000
Finansinntekter og finanskostnader			
Inntekt på andre investeringer	8	-24 320 000	-50 410 000
Annen renteinntekt		35 384 000	24 745 000
Sum finansinntekter		11 064 000	-25 665 000
Annen rentekostnad		49 452 000	33 854 000
Sum finanskostnader		49 452 000	33 854 000
Netto finans		-38 388 000	-59 518 000
Ordinært resultat før skattekostnad		138 460 000	82 672 000
Skattekostnad på ordinært resultat	13	26 749 000	29 076 000
Ordinært resultat etter skattekostnad		111 711 000	53 596 000
Årsresultat		111 711 000	53 596 000
Minoritetsinteresser		11 640 000	6 532 000
Årsresultat etter minoritetsinteresser		100 071 000	47 065 000
Totalresultat		100 071 000	47 065 000



Konsernets resultatregnskap

Beløp i: NOK	Note	2023	2022
Overføringer og disponeringer			
Ordinært utbytte		72 947 000	77 358 000
Konsernbidrag		4 800 000	
Avsatt fra/til fonds		22 323 000	-30 293 000
Sum overføringer og disponeringer		100 071 000	47 065 000



Konsernets balanse

Beløp i: NOK	Note	2023	2022
BALANSE - EIENDELER			
Anleggsmidler			
Immaterielle eiendeler			
Forskning og utvikling	4	637 000	
Goodwill	4		
Sum immaterielle eiendeler		637 000	
Varige driftsmidler			
Tomter, bygninger o.a. fast eiendom	3, 12	1 552 195 000	1 495 555 000
Maskiner og anlegg	3, 12	20 191 000	50 582 000
Finansiell leasing	3	903 000	1 296 000
Driftsløsøre, inventar, verktøy, kontormaskiner o.l.	3, 12	48 491 000	55 692 000
Sum varige driftsmidler		1 621 780 000	1 603 125 000
Finansielle anleggsmidler			
Investeringer i tilknyttet selskap	8	154 919 000	175 238 000
Lån til tilknyttet selskap og felles kontrollert virksomhet		76 351 000	10 467 000
Investeringer i aksjer og andeler	9	31 476 000	30 618 000
Andre fordringer	11	14 680 000	10 760 000
Sum finansielle anleggsmidler		277 426 000	227 083 000
Sum anleggsmidler		1 899 843 000	1 830 208 000
Omløpsmidler			
Varer			
Sum varer	6, 12	27 130 000	27 599 000
Fordringer			
Kundefordringer	12	143 320 000	119 170 000
Andre fordringer		228 861 000	195 235 000
Sum fordringer		372 181 000	314 405 000
Investeringer			
Markedsbaserte aksjer	10	180 931 000	189 283 000
Sum investeringer		180 931 000	189 283 000



Konsernets balanse

Beløp i: NOK	Note	2023	2022
Bankinnskudd, kontanter og lignende			
Bankinnskudd, kontanter o.l.	5	33 420 000	68 324 000
Sum bankinnskudd, kontanter og lignende		33 420 000	68 324 000
Sum omløpsmidler		613 662 000	599 611 000
SUM EIENDELER		2 513 506 000	2 429 819 000

BALANSE - EGENKAPITAL OG GJELD

Egenkapital

Innskutt egenkapital

Aksjekapital, 31.005 Aksjer à kr. 65,-		2 325 000	2 015 000
Overkurs		1 615 000	1 615 000
Annen innskutt egenkapital		13 598 000	13 598 000
Sum innskutt egenkapital		17 538 000	17 228 000

Opptjent egenkapital

Fonds		1 163 696 000	1 189 770 000
Sum opptjent egenkapital		1 163 696 000	1 189 770 000

Minoritetsinteresser		214 953 000	198 617 000
----------------------	--	-------------	-------------

Sum egenkapital	14	1 396 187 000	1 405 615 000
------------------------	----	----------------------	----------------------

Gjeld

Langsiktig gjeld

Utsatt skatt	13	8 022 000	1 113 000
Sum avsetninger for forpliktelser		8 022 000	1 113 000

Annen langsiktig gjeld

Gjeld til kredittinstitusjoner	11, 12	515 984 000	560 223 000
Øvrig langsiktig gjeld	11	16 079 000	12 158 000
Sum annen langsiktig gjeld		532 064 000	572 381 000

Sum langsiktig gjeld		540 086 000	573 495 000
-----------------------------	--	--------------------	--------------------

Kortsiktig gjeld

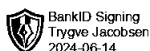


Konsernets balanse

Beløp i: NOK	Note	2023	2022
Gjeld til kredittinstitusjoner	12	66 610 000	12 843 000
Leverandørgjeld		46 367 000	54 116 000
Betalbar skatt	13	27 821 000	31 865 000
Skyldig offentlige avgifter		27 841 000	23 318 000
Utbytte		72 947 000	77 358 000
Annen kortsiktig gjeld		335 647 000	251 209 000
Sum kortsiktig gjeld		577 232 000	450 708 000
Sum gjeld		1 117 318 000	1 024 203 000
SUM EGENKAPITAL OG GJELD		2 513 506 000	2 429 819 000




BankID Signing
Kirsti Tønnessen
2024-06-14



BankID Signing
Trygve Jacobsen
2024-06-14



BankID Signing
Trygve Kierulf
2024-06-14

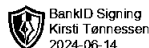
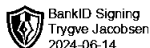


BankID Signing
Trond Jacobsen
2024-06-16

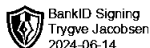
Resultatregnskap (tall i hele tusen)

Konsernet Westco Holding AS

<i>Driftsinntekter og driftskostnader</i>	<i>Note</i>	2023	2022
Salgsinntekt	2	429 996	408 789
Annen driftsinntekt		236 558	211 607
Sum driftsinntekter		666 555	620 396
Varekostnad		148 347	124 848
Lønnskostnad	7	151 917	151 309
Avskrivning på driftsmidler	3, 4	78 380	88 083
Annen driftskostnad	7	111 062	113 965
Sum driftskostnader		489 706	478 205
Driftsresultat		176 848	142 191
Finansinntekter og finanskostnader			
Inntekt på andre investeringer	8	-24 320	-50 410
Annen finansinntekt		35 384	24 745
Annen finanskostnad		49 452	33 854
Sum finansposter		-38 388	-59 518
Ordinært resultat før skattekostnad		138 460	82 672
Skattekostnad på ordinært resultat	13	26 749	29 076
Årsresultat		111 711	53 596
Minoritetens andel		11 640	6 532
Majoritetens andel		100 071	47 065
Opplysninger om:			
Avsatt til utbytte		72 947	77 358
Tillegg / Ekstraordinært utbytte		4 800	0
Avsatt fra/til fonds		22 323	-30 293
Sum overføringer		100 071	47 065

BankID Signing
Kirsti Tønnessen
2024-06-14BankID Signing
Trygve Jacobsen
2024-06-14BankID Signing
Trygve Kierulf
2024-06-14BankID Signing
Trond Jacobsen
2024-06-16*Balanse (tall i hele tusen)***Konsernet Westco Holding AS**

<i>Eiendeler</i>	<i>Note</i>	2023	2022
<i>Anleggsmidler</i>			
<i>Immaterielle eiendeler</i>			
Forskning og utvikling	4	637	0
Sum immaterielle eiendeler		637	0
<i>Varige driftsmidler</i>			
Tomter, bygninger o.a. fast eiendom	3, 12	1 552 195	1 495 555
Maskiner og anlegg	3, 12	20 191	50 582
Finansiell leasing	3	903	1 296
Driftsløsøre, inventar, verktøy, kontormaskiner o.l.	3, 12	48 491	55 692
Sum varige driftsmidler		1 621 780	1 603 125
<i>Finansielle anleggsmidler</i>			
Investeringer i tilknyttet selskap	8	154 919	175 238
Lån til tilknyttet selskap og felles kontrollert virksomhet		76 351	10 467
Investeringer i aksjer og andeler	9	31 476	30 618
Andre fordringer	11	14 680	10 760
Sum finansielle anleggsmidler		277 426	227 083
Sum anleggsmidler		1 899 843	1 830 208
<i>Omløpsmidler</i>			
Varer	6, 12	27 130	27 599
<i>Fordringer</i>			
Kundefordringer	12	143 320	119 170
Andre fordringer		228 861	195 235
Sum fordringer		372 181	314 405
<i>Investeringer</i>			
Aksjer, aksjefond o l	10	180 931	189 283
Sum investeringer		180 931	189 283
Bankinnskudd, kontanter o.l.	5	33 420	68 324
Sum omløpsmidler		613 662	599 611
Sum eiendeler		2 513 506	2 429 819



Balanse (tall i hele tusen)

Konsernet Westco Holding AS

<i>Egenkapital og gjeld</i>	<i>Note</i>	2023	2022
<i>Innskutt egenkapital</i>			
Aksjekapital, 31.005 Aksjer à kr. 65,-		2 325	2 015
Overkurs		1 615	1 615
Annen innskutt egenkapital		13 598	13 598
Sum innskutt egenkapital		17 538	17 228
<i>Opptjent egenkapital</i>			
Fonds		1 163 696	1 189 770
Sum opptjent egenkapital		1 163 696	1 189 770
Minoritetsinteresser		214 953	198 617
Sum egenkapital	14	1 396 187	1 405 615
<i>Gjeld</i>			
<i>Avsetning for forpliktelser</i>			
Utsatt skatt	13	8 022	1 113
Sum avsetning for forpliktelser		8 022	1 113
<i>Annen langsiktig gjeld</i>			
Gjeld til kredittinstitusjoner	11, 12	515 984	560 223
Øvrig langsiktig gjeld	11	16 079	12 158
Sum annen langsiktig gjeld		532 064	572 381
<i>Kortsiktig gjeld</i>			
Gjeld til kredittinstitusjoner	12	66 610	12 843
Leverandørgjeld		46 367	54 116
Betalbar skatt	13	27 821	31 865
Skyldig offentlige avgifter		27 841	23 318
Utbytte		72 947	77 358
Annen kortsiktig gjeld		335 647	251 209
Sum kortsiktig gjeld		577 232	450 708
Sum gjeld		1 117 318	1 024 203
Sum egenkapital og gjeld		2 513 506	2 429 819

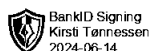
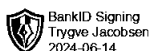
Stavanger, 14.06.2024
Styret i Konsernet Westco Holding AS

Trygve Jacobsen
Styreleder

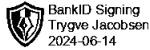
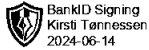
Trond Jacobsen
Styremedlem

Trygve Kierulf
Styremedlem

Kirsti Tønnessen
Daglig leder

BankID Signing
Kirsti Tønnessen
2024-06-14BankID Signing
Trygve Jacobsen
2024-06-14BankID Signing
Trygve Kierulf
2024-06-14BankID Signing
Trond Jacobsen
2024-06-16*Indirekte kontanstrømsanalyse (tall i hele tusen)***Konsernet Westco Holding AS**

	<i>Note</i>	2023	2022
<i>Kontantstrømmer fra operasjonelle aktiviteter</i>			
		138 460	82 672
-	Resultat før skattekostnad		
-	Periodens betalte skatt	-27 821	-32 464
+/-	Tap/gevinst ved salg av aksjer, driftsmidler & døtre	9 389	-206
+	Ordinære avskrivninger	78 380	88 083
+/-	Endring i varelager	469	-8 607
+/-	Endring i kundefordringer	-24 150	-10 714
+/-	Endring i leverandørgjeld	-7 749	16 989
+/-	Endring i andre tidsavgrensningsposter	55 335	-1 973
=	Netto kontantstrøm fra operasjonelle aktiviteter	222 314	133 782
<i>Kontantstrømmer fra investeringsaktiviteter</i>			
+	Innbetalinger ved salg av varige driftsmidler	2 945	1 957
-	Utbetalinger ved kjøp av varige driftsmidler	-122 160	-83 972
+	Innbetalinger ved salg av aksjer og andeler i andre foretak	7 494	51 097
-	Utbetalinger ved kjøp av aksjer og andeler i andre foretak	-5 000	-10 658
-	Utbetaling ved kjøp av andre investeringer	-69 804	0
+	Innbetalinger ved salg av andre investeringer	0	6 449
+/-	Andre endringer	-7 094	29 395
=	Netto kontantstrøm fra investeringsaktiviteter	-193 619	-5 733
<i>Kontantstrømmer fra finansieringsaktiviteter</i>			
-	Utbetalinger ved nedbetaling av langsiktig gjeld	-40 318	-52 106
+/-	Netto endring i kassekreditt & konvertible lån	53 767	3 773
+	Innbetalinger av egenkapital	310	155
-	Utbetalinger av utbytte	-77 358	-74 869
=	Netto kontantstrøm fra finansieringsaktiviteter	-63 599	-123 048
=	Netto endring i kontanter og kontantekvivalenter	-34 904	5 001
+	Beh. av kont. og kontantekvivalenter ved per. begynnelse	68 324	63 322
=	Beh. av kont. og kontantekvivalenter ved per. slutt	33 420	68 324



Konsernet Westco Holding AS

Note 1 Regnskapsprinsipper

Årsregnskapet er satt opp i samsvar med regnskapslovens bestemmelser og god regnskapsskikk.

Konsolidering

Konsernregnskapet inkluderer Konsernet Westco Holding AS og selskaper som Konsernet Westco Holding AS har bestemmende innflytelse over. Bestemmende innflytelse oppnås normalt når konsernet eier mer enn 50 % av aksjene i selskapet, og konsernet utøver faktisk kontroll over selskapet. Minoritetsinteresser inngår i konsernets egenkapital. Transaksjoner og mellomværende mellom selskapene i konsernet er eliminert. Konsernregnskapet er utarbeidet etter ensartede prinsipper, ved at datterselskapet følger de samme regnskapsprinsipper som morselskapet.

Oppkjøpsmetoden benyttes ved regnskapsføring av virksomhetssammenslutninger. Selskaper som er kjøpt eller solgt i løpet av året inkluderes i konsernregnskapet fra det tidspunktet kontroll oppnås og inntil kontroll opphører.

Tilknyttede selskaper er enheter hvor konsernet har betydelig, men ikke bestemmende innflytelse, over den finansielle og operasjonelle styringen (normalt ved eierandel på mellom 20 % og 50 %). Konsernregnskapet inkluderer konsernets andel av resultat fra tilknyttede selskaper regnskapsført etter egenkapitalmetoden fra det tidspunktet betydelig innflytelse oppnås og inntil slik innflytelse opphører.

Når konsernets tapsandel overstiger investeringen i et tilknyttet selskap, reduseres konsernets balanseførte verdi til null og ytterligere tap regnskapsføres ikke med mindre konsernet har en forpliktelse til å dekke dette tapet.

Bruk av estimater

I utarbeidelse av årsregnskapet har man brukt estimater og forutsetninger som har påvirket resultatregnskapet og verdsettelsen av eiendeler og gjeld, samt usikre eiendeler og forpliktelser på balansedagen i henhold til god regnskapsskikk. Områder som i stor grad inneholder slike skjønsmessige vurderinger, høy grad av kompleksitet, eller områder hvor forutsetninger og estimater er vesentlige for årsregnskapet, er beskrevet i notene.

Valuta

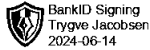
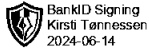
Transaksjoner i utenlandsk valuta omregnes til kursen på transaksjonstidspunktet. Pengeposter i utenlandsk valuta omregnes til norske kroner ved å benytte balansedagens kurs. Ikke-pengeposter som måles til historisk kurs uttrykt i utenlandsk valuta, omregnes til norske kroner ved å benytte valutakursen på transaksjonstidspunktet. Ikke-pengeposter som måles til virkelig verdi uttrykt i utenlandsk valuta, omregnes til valutakursen fastsatt på måletidspunktet. Valutakursendringer resultatføres løpende i regnskapsperioden under andre finansposter.

Inntekter

Inntektsføring ved salg av varer skjer på leveringstidspunktet. Tjenester inntektsføres etter hvert som de leveres.

Skatt

Skattekostnaden i resultatregnskapet omfatter både periodens betalbare skatt og endring i utsatt skatt. Utsatt skatt er beregnet med 22 % på grunnlag av de midlertidige forskjeller som eksisterer mellom regnskapsmessige og skattemessige verdier, samt ligningsmessig underskudd til fremføring ved utgangen av



Konsernet Westco Holding AS

regnskapsåret. Skatteøkende og skattereduserende midlertidige forskjeller som reverserer eller kan reverseres i samme periode er utlignet og nettoført. Netto utsatt skattefordel balanseføres i den grad det er sannsynlig at denne kan bli utnyttet. I konsernregnskapet nettoføres utsatt skatt / utsatt skattefordel ut fra utlignbare forskjeller på konsernbasis.

Leasing

Det skilles mellom finansiell og operasjonell leasing. Driftsmidler finansiert ved finansiell leasing er regnskapsmessig klassifisert under varige driftsmidler. Motposten er medtatt som langsiktig gjeld. Leiebeløp fordeles mellom rentekostnad og avdrag på gjelden.

Operasjonell leasing kostnadsføres som driftskostnad basert på fakturert leasingleie.

Klassifisering og vurdering av anleggsmidler

Anleggsmidler omfatter eiendeler bestemt til varig eie og bruk. Anleggsmidler er vurdert til anskaffelseskost, fratrukket avskrivninger og nedskrivninger. Langsiktig gjeld balanseføres til nominelt beløp på transaksjonstidspunktet.

Varige driftsmidler balanseføres og avskrives over driftsmidlets økonomiske levetid. Vesentlige driftsmidler som består av flere betydelige komponenter med ulik levetid er dekomponert med ulik avskrivningstid for de ulike komponentene. Direkte vedlikehold av driftsmidler kostnadsføres løpende under driftskostnader, mens påkostninger eller forbedringer tillegges driftsmidlets kostpris og avskrives i takt med driftsmidlet. Varige driftsmidler nedskrives til gjenvinnbart beløp ved verdifall som forventes ikke å være forbigående. Gjenvinnbart beløp er det høyeste av netto salgsverdi og verdi i bruk. Verdi i bruk er nåverdi av fremtidige kontantstrømmer knyttet til eiendelen. Nedskrivningen reverseres når grunnlaget for nedskrivningen ikke lenger er til stede.

Klassifisering og vurdering av omløpsmidler

Omløpsmidler og kortsiktig gjeld omfatter normalt poster som forfaller til betaling innen ett år etter balansedagen, samt poster som knytter seg til varekretsløpet. Omløpsmidler vurderes til laveste verdi av anskaffelseskost og virkelig verdi. Kortsiktig gjeld balanseføres til nominelt beløp på transaksjonstidspunktet.

Immaterielle eiendeler

Utgifter til immaterielle eiendeler er balanseført i den utstrekning kriteriene for balanseføring er oppfylt. Avskrivningene er fordelt lineært over antatt økonomisk levetid.

Datterselskap og tilknyttet selskap

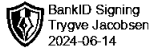
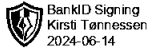
Datterselskap og tilknyttede selskaper vurderes etter kostmetoden i selskapsregnskapet. Se avsnitt konsolidering for regnskaps vurdering i konsernregnskapet.

Varer

Varer er vurdert til det laveste av anskaffelseskost og netto salgsverdi. Netto salgsverdi er estimert salgspris ved ordinær drift etter fradrag for beregnede nødvendige utgifter for gjennomføring av salget. Anskaffelseskost inkluderer utgifter påløpt ved anskaffelse av varene og kostnader for å bringe varene til nåværende plassering og tilordnes ved bruk av FIFO - prinsippet.

Fordringer

Kundefordringer og andre fordringer oppføres til pålydende etter fradrag for avsetning til forventet tap. Avsetning til tap gjøres på grunnlag av en individuell vurdering av de enkelte fordringene. For øvrige kundefordringer utføres en uspesifisert avsetning for å dekke forventet tap på krav.



Konsernet Westco Holding AS

Andre anleggsaksjer og andeler

Anleggsaksjer og investeringer i ansvarlige selskaper og kommandittselskaper hvor Konsernet Westco Holding AS ikke har betydelig innflytelse balanseføres til anskaffelseskost. Investeringene blir nedskrevet til virkelig verdi dersom verdifallet ikke er forbigående. Mottatt utbytte og andre utdelinger fra selskapene inntektsføres som annen finansinntekt.

Pensjoner - Innskuddsbasert ordning

Pensjonsordninger finansiert via sikrede ordninger er ikke balanseført. Pensjonspremien anses i disse tilfeller som pensjonskostnad og klassifiseres sammen med lønnskostnader.

Kortsiktige plasseringer

Kortsiktige plasseringer (aksjer og andeler vurdert som omløpsmidler) vurderes til laveste av anskaffelseskost og virkelig verdi på balansedagen. Mottatt utbytte og andre utdelinger fra selskapene inntektsføres som annen finansinntekt.

Kontantstrømoppstilling

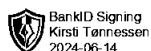
Kontantstrømoppstillingen er utarbeidet etter den indirekte metoden. Kontanter og kontantekvivalenter omfatter kontanter, bankinnskudd og andre kortsiktige, likvide plasseringer.

Alle tall vises i hele tusen.

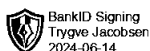
...

Note 2 Salgsinntekter

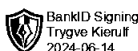
	2023	2022
Pr. Virksomhetsområde		
Salg varer & tjenester	369 481	348 694
Utleie / salg utstyr	67 653	61 489
Utleie bygg	229 420	210 213
Sum	666 555	620 396
Geografisk fordeling		
Norge onshore	628 224	590 514
Norge offshore	38 331	29 882
Sum	666 555	620 396




BankID Signing
Kirsti Tønnessen
2024-06-14



BankID Signing
Trygve Jacobsen
2024-06-14



BankID Signing
Trygve Kierulf
2024-06-14



BankID Signing
Trond Jacobsen
2024-06-16

Ἰῶνῆς Ἐὐκλῆς (ἡμῶν ἡμεῖς ἡμεῖς)

Konsernet Westco Holding AS

Note 3 Varige driftmidler

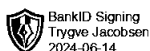
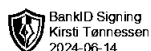
	Tomter, bygninger o.a fast eiendom	Maskiner og anlegg	Driftløsøre, inventar, verktøy o.l	Sum varige driftsmidler
Anskaffelseskost 01.01.2023	2 181 488	36 054	172 191	2 389 733
Tilgang kjøpte driftsmidler	107 000	4 142	11 018	122 160
Avgang solgte driftsmidler	0	0	-1 264	-1 264
Anskaffelseskost 31.12.2023	2 288 487	40 196	181 945	2 510 628
Akkumulerte avskrivninger 31.12.2023	736 293	20 005	133 454	889 752
Bokført verdi per 31.12.2023	1 552 195	20 191	48 491	1 620 877
Balanseført verdi finansiell leasing				903
Sum varige driftsmidler				1 621 780
Årets avskrivninger	54 590	5 261	17 474	77 325
Årets avskrivning finansiell leasing				1 055
Sum avskrivning varige driftsmidler				78 380

Note 4 Immaterielle eiendeler

	Konsesjoner, patenter, lisenser	FoU	Sum immaterielle eiendeler
Tilgang kjøpte driftsmidler	0	637	637
Anskaffelseskost 31.12.2023	0	637	637
Bokført verdi per 31.12.2023	0	637	637

Note 5 Bundne midler

	2023	2022
I posten inngår bundne bankinnskudd med kroner	4 911	5 121



Konsernet Westco Holding AS

Note 6 Varer

Varelager består hovedsaklig av innkjøpte ferdigvarer. Ferdigvarene er verdsatt til laveste av anskaffelseskost og virkelig verdi. Beholdningsendring varelager inkluderes i varekostnad.

Note 7 Lønnskostnader, antall ansatte, godtgjørelser, lån til ansatte m.m.

Lønnskostnader	2023	2022
Lønninger	120 638	121 721
Arbeidsgiveravgift	18 887	18 743
Pensjonskostnader	7 210	5 940
Andre ytelser	5 182	4 905
Sum	151 917	151 309

Antall årsverk sysselsatt i konsernet	190	197
---------------------------------------	-----	-----

Det er ikke utbetalt styrehonorar i 2023.

Revisor

Kostnadsført revisjonshonorar for 2023 utgjør 650.

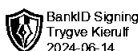
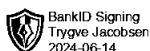
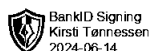
I tillegg kommer honorar for andre tjenester med 464 . Alle beløp er eksklusive merverdiavgift

Note 8 Aksjer i andre selskaper

Tilknyttet selskap Egenkapitalmetoden	Eierandel	Resultat andel	Balanseført verdi
BakkeWest AS	50,0 %	-26 499	69 364
Drill Cuttings Solution AS	50,0 %	1 041	1 199
Wahlberg AS	50,0 %	-7	2 321
Wahlberg Industrier AS	32,3 %	-865	32 854
Aksdal Invest AS	49,0 %	24	32 247
Lura Infra AS	46,0 %	-44	-1 754
Tknag AS	35,0%	0	2 129
Aarbakke innovation AS	45,0 %	2 872	12 707
Axter AS	45,0 %	-842	3 852
Sum		-24 320	154 919

Note 9 Langsiktige verdipapirer

	Anskaffelses kost	Balanseført verdi
Anleggsmidler		
Andre langsiktige Investeringer	31 476	31 476
Sum	31 476	31 476



Konsernet Westco Holding AS

Note 10 Markedsbaserte verdipapirer

	Anskaffelses kost	Markeds verdi	Balansført verdi
Omløpsmidler			
Markedsbaserte investeringer	180 931	338 188	180 931
Sum	180 931	338 188	180 931

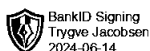
Note 11 Fordringer og gjeld

	2023	2022
Fordringer med forfall senere enn ett år		
Lån TKS & FK	76 351	10 467
Andre langsiktige fordringer	14 680	10 760
Sum	91 031	21 227
Langsiktig gjeld med forfall senere enn 5 år		
Gjeld til kredittinstitusjoner	168 623	190 300
Sum	168 623	190 300

Note 12 Fordringer, gjeld og pantstillelser (garantier)

	2023	2022
Gjeld sikret ved pant	502 926	573 066
Pantsatte eiendeler:		
Faste eiendommer	1 241 605	1 171 792
Maskiner og anlegg	20 191	50 320
Driftsløsøre, inventar	30 000	37 668
Fordringer	68 855	50 366
Varer	26 056	26 752
Sum	1 386 707	1 336 897

Konsernet har stillet kausjonistansvar på 88 000.
Garantiansvar ovenfor bank utenfor balansen utgjør 11 745.



Konsernet Westco Holding AS

Note 13 Skatt

Årets skattekostnad	2023	2022
Resultatført skatt på ordinært resultat:		
Betalbar skatt	32 733	32 409
Endring utsatt skatt	-5 984	-3 333
Skattekostnad ordinært resultat	26 749	29 076
Grunnlag for beregning av utsatt skatt:		
Varige driftsmidler	35 224	46 103
Fordringer	-982	-740
Gevinst og tapskonto	1 537	1 921
Andre Forskjeller	686	-42 223
SUM	36 465	5 061
Utsatt skatt 22%	8 022	1 113
Balansført utsatt skatt	8 022	1 113

Note 14 Egenkapital

	Aksje- kapital	Overkurs	Annen Innskutt egenkapital	Fonds	Minoritets- interesser	Sum egenkapital
Pr. 31.12.2022	2 015	1 615	13 598	1 189 770	198 617	1 405 615
Pr 01.01.2023	2 015	1 615	13 598	1 189 770	198 617	1 405 615
Årets resultat				100 071	11 640	111 711
Utbytte / tillegsutbytte				-72 947		-72 947
Emisjon	310			0		310
Endring minoritet				-4 694	4 694	0
Trinnvis kjøp				-50 197		-50 197
Andre endringer				1 695	0	1 695
Pr 31.12.2023	2 325	1 615	13 598	1 163 697	214 952	1 396 187



Resultatregnskap Westco Holding AS

 BankID Signing
Trond Jacobsen
2024-06-14
 BankID Signing
Trygve Jacobsen
2024-06-14
 BankID Signing
Kirsti Tønnessen
2024-06-14
 BankID Signing
Trygve Kierulf
2024-06-14

Driftsinntekter og driftskostnader	Note	2023	2022
Annen driftskostnad	2	144 999	141 545
Sum driftskostnader		144 999	141 545
Driftsresultat		-144 999	-141 545
Finansinntekter og finanskostnader			
Inntekt på investering i datterselskap		65 000 000	45 000 000
Annen rentekostnad		575 588	306 414
Resultat av finansposter		64 424 412	44 693 586
Ordinært resultat før skattekostnad		64 279 413	44 552 041
Skattekostnad på resultat	3	944 209	1 001 293
Årsresultat	8	63 335 204	43 550 748
Overføringer			
Avsatt til utbytte		60 000 000	60 000 000
Avsatt til annen egenkapital		3 335 204	0
Overført fra annen egenkapital		0	16 449 252
Sum overføringer		63 335 204	43 550 748



Balanse
Westco Holding AS



Eiendeler	Note	2023	2022
Anleggsmidler			
Immaterielle eiendeler			
Varige driftsmidler			
Finansielle anleggsmidler			
Investeringer i datterselskap	4	982 978 449	982 978 449
Sum finansielle anleggsmidler		982 978 449	982 978 449
Sum anleggsmidler		982 978 449	982 978 449
Omløpsmidler			
Fordringer			
Andre kortsiktige fordringer	5, 7	65 997 684	64 449 166
Sum fordringer		65 997 684	64 449 166
Investeringer			
Bankinnskudd, kontanter o.l.		29 499	61 729
Sum omløpsmidler		66 027 183	64 510 895
Sum eiendeler		1 049 005 632	1 047 489 343



Balanse
Westco Holding AS

 BankID Signing
Trond Jacobsen
2024-06-14
 BankID Signing
Trygve Jacobsen
2024-06-14
 BankID Signing
Kirsti Tønnessen
2024-06-14
 BankID Signing
Trygve Kierulf
2024-06-14
2022

Egenkapital og gjeld	Note	2023	2022
Innskutt egenkapital			
Aksjekapital	9	2 325 375	2 015 325
Overkurs		1 615 104	1 615 104
Annen innskutt egenkapital		13 597 733	13 597 733
Sum innskutt egenkapital		17 538 212	17 228 162
Opptjent egenkapital			
Annen egenkapital		908 612 742	905 277 538
Sum opptjent egenkapital		908 612 742	905 277 538
Sum egenkapital	8	926 150 954	922 505 700
Gjeld			
Avsetning for forpliktelser			
Annen langsiktig gjeld			
Øvrig langsiktig gjeld	5, 7	32 344 935	45 244 935
Sum annen langsiktig gjeld		32 344 935	45 244 935
Kortsiktig gjeld			
Betalbar skatt	3	944 209	1 001 293
Utbytte		60 000 000	60 000 000
Annen kortsiktig gjeld	7	29 565 534	18 737 416
Sum kortsiktig gjeld		90 509 743	79 738 709
Sum gjeld		122 854 678	124 983 644
Sum egenkapital og gjeld		1 049 005 632	1 047 489 343

Stavanger, 14.06.2024
Styret i Westco Holding AS

Trygve Jacobsen
styreleder

Trond Jacobsen
styremedlem

Trygve Kierulf
styremedlem

Kirsti Tønnessen
daglig leder




Indirekte kontantstrøm

Westco Holding AS

	Note	2023	2022
Kontantstrømmer fra operasjonelle aktiviteter			
Resultat før skattekostnad		64 279 413	44 552 041
Periodens betalte skatt		1 001 293	0
Endring i andre tidsavgrensingsposter		9 279 600	26 896 510
Netto kontantstrøm fra operasjonelle aktiviteter		72 557 720	71 448 551
Kontantstrømmer fra finansieringsaktiviteter			
Utbetalinger ved nedbetaling av langsiktig gjeld		12 900 000	22 755 065
Innbetalinger av egenkapital		310 050	155 025
Utbetalinger av utbytte		60 000 000	50 011 065
Netto kontantstrøm fra finansieringsaktiviteter		-72 589 950	-72 611 105
Netto endring i kontanter og kontantekvivalenter		-32 230	-1 162 554
Beh. av kont. og kontantekvivalenter ved per. begynnel		61 729	1 224 283
Beh. av kont. og kontantekvivalenter ved per. slutt		29 499	61 729

 BankID Signing
Tronc Jacobsen
2024-06-14

 BankID Signing
Trygve Jacobsen
2024-06-14

 BankID Signing
Kirsti Tønnessen
2024-06-14

 BankID Signing
Trygve Kierulf
2024-06-14



Noter 2023

Westco Holding AS



Regnskapsprinsipper

Årsregnskapet er satt opp i samsvar med regnskapslovens bestemmelser og god regnskapsskikk.

Inntekter

Inntektsføring ved salg av varer skjer på leveringstidspunktet. Tjenester inntektsføres etter hvert som de leveres.

Skatt

Skattekostnaden i resultatregnskapet omfatter både periodens betalbare skatt og endring i utsatt skatt. Utsatt skatt er beregnet med 22 % på grunnlag av de midlertidige forskjeller som eksisterer mellom regnskapsmessige og skattemessige verdier, samt ligningsmessig underskudd til fremføring ved utgangen av regnskapsåret. Skatteøkende og skattereduserende midlertidige forskjeller som reverserer eller kan reverseres i samme periode er utlignet og nettoført. Netto utsatt skattefordel balanseføres i den grad det er sannsynlig at denne kan bli utnyttet.

Klassifisering og vurdering av anleggsmidler

Anleggsmidler omfatter eiendeler bestemt til varig eie og bruk. Anleggsmidler er vurdert til anskaffelseskost, fratrukket avskrivninger og nedskrivninger. Langsiktig gjeld balanseføres til nominelt beløp på transaksjonstidspunktet.

Klassifisering og vurdering av omløpsmidler

Omløpsmidler og kortsiktig gjeld omfatter normalt poster som forfaller til betaling innen ett år etter balansedagen, samt poster som knytter seg til varekretsløpet. Omløpsmidler vurderes til laveste verdi av anskaffelseskost og virkelig verdi. Kortsiktig gjeld balanseføres til nominelt beløp på transaksjonstidspunktet.

Datterselskap og tilknyttet selskap

Datterselskap og tilknyttede selskaper vurderes etter kostmetoden i selskapsregnskapet. Investeringen er vurdert til anskaffelseskost for aksjene med mindre nedskrivning har vært nødvendig. Det er foretatt nedskrivning til virkelig verdi når verdifall skyldes årsaker som ikke kan forventes å være forbigående og det må anses nødvendig etter god regnskapsskikk. Nedskrivninger er reversert når grunnlaget for nedskrivning ikke lenger er til stede.

Utbytte, konsernbidrag og andre utdelinger fra datterselskap er inntektsført samme år som det er avsatt i givers regnskap. Overstiger utbytte / konsernbidraget andelen av opptjent resultat etter anskaffelsestidspunktet, representerer den overskytende del tilbakebetaling av investert kapital, og utdelingene er fratrukket investeringens verdi i balansen til morselskapet.

Fordringer

Kundefordringer og andre fordringer oppføres til pålydende etter fradrag for avsetning til forventet tap. Avsetning til tap gjøres på grunnlag av en individuell vurdering av de enkelte fordringene. For øvrige kundefordringer utføres en spesifisert avsetning for å dekke forventet tap på krav.

Kontantstrømoppstilling

Kontantstrømoppstillingen er utarbeidet etter den indirekte metoden. Kontanter og kontantekvivalenter omfatter kontanter, bankinnskudd og andre kortsiktige, likvide plasseringer.

Noter konsernregnskap


Noter for konsernregnskapet vises under eget notesett.



Noter 2023

Westco Holding AS

 BankID Signing
Trond Jacobsen
2024-06-14

 BankID Signing
Trygve Jacobsen
2024-06-14

 BankID Signing
Kirsti Tønnessen
2024-06-14

 BankID Signing
Trygve Kierulf
2024-06-14

Note 2 Lønnskostnader og ytelser, godtgjørelser til daglig leder, styret og revisor

Det er ingen ansatte i selskapet og det har ikke vært foretatt utbetalinger til selskapets styre. Selskapet er ikke pliktig til å ha tjenstepensjonsordning etter lov om obligatorisk tjenstepensjon.

Revisor

Kostnadsført revisjonshonorar for 2023 utgjør kr 10 200 inkl mva.
I tillegg kommer honorar for andre tjenester med kr 132 360 inkl mva.

Note 3 Skatt

Årets skattekostnad	2023	2022
Resultatført skatt på ordinært resultat:		
Betalbar skatt	944 209	1 001 293
Endring i utsatt skattefordel	0	0
Skattekostnad ordinært resultat	944 209	1 001 293
Skattepliktig inntekt:		
Resultat før skatt	64 279 413	44 552 041
Permanente forskjeller	-59 987 556	-40 000 000
Anvendelse av fremførbart underskudd	0	-709
Skattepliktig inntekt	4 291 857	4 551 332
Betalbar skatt i balansen:		
Betalbar skatt på årets resultat	-155 791	-98 707
Betalbar skatt på mottatt konsernbidrag	1 100 000	1 100 000
Sum betalbar skatt i balansen	944 209	1 001 293

Skatteeffekten av midlertidige forskjeller som har gitt opphav til utsatt skatt og utsatte skattefordeler, spesifisert på typer av midlertidige forskjeller

	2023	2022	Endring
Utsatt skatt (22 %)	0	0	0

Note 4 Datterselskap, TS og FKV

	Kontor-kommune	Eier-andel	Balanseført verdi	Egenkapital	Resultat
DS/FKV/TS					
Westco AS	Stavanger	100,0%	982 978 449	1 110 170 528	58 844 915
Sum			982 978 449	1 110 170 528	58 844 915



Noter 2023

Westco Holding AS



Note 5 Fordringer og gjeld

	2023	2022
Fordringer med forfall senere enn ett år		
Andre langsiktige fordringer	0	0
Sum	0	0
Langsiktig gjeld med forfall senere enn 5 år		
Annen langsiktig gjeld	0	0
Sum	0	0
Gjeld sikret ved pant	0	0
Pantsatte eiendeler:		
Sum	0	0

Note 6 Lån og sikkerhetsstillelse til nærstående parter

Selskapet har ikke stillet garantier eller ytet lån til nærstående parter.

Note 7 Mellomværende med selskap i samme konsern

	2023	2022
Fordringer		
Andre kortsiktige fordringer konsern	65 997 684	64 449 166
Sum	65 997 684	64 449 166
Gjeld		
Lån fra foretak i samme konsern	32 344 935	45 244 935
Annen kortsiktig gjeld konsern	0	6 945 000
Sum	32 344 935	52 189 935



Noter 2023

Westco Holding AS



Note 8 Egenkapital

	Aksjekapital	Overkurs	Annen Innskutt egenkapital	Annen egenkapital	Sum egenkapital
Pr. 31.12.2022	2 015 325	1 615 104	13 597 733	905 277 538	922 505 700
Pr 01.01.2023	2 015 325	1 615 104	13 597 733	905 277 538	922 505 700
Årets resultat				63 335 204	63 335 204
Utbytte				-60 000 000	-60 000 000
Emisjonl	310 050	0	0	0	310 050
Pr 31.12.2023	2 325 375	1 615 104	13 597 733	908 612 742	926 150 954

Note 9 Aksjonærer

Aksjekapitalen i Westco Holding AS pr. 31.12 består av følgende aksjeklasser:

	Antall	Pålydende	Bokført
A-aksjer	6 000	75,0	450 000
B-aksjer	18 505	75,0	1 387 875
C-aksjer	6 500	75,0	487 500
Sum	31 005		2 325 375

Eierstruktur

Aksjonærer i % pr. 31.12:

	A-aksjer	B-aksjer	C-aksjer	Sum	Eierandel
Trygve Jacobsen	6 000	6 502		12 502	40,3
Trond Jacobsen		9 002		9 002	29,0
Vierneset Investering AS			6 500	6 500	21,0
Anne Grethe Jacobsen		3 001		3 001	9,7
Totalt antall aksjer	6 000	18 505	6 500	31 005	100,0

Aksjer eiet av medlemmer i styret og daglig leder:

Navn	Verv	A-aksjer	B-aksjer	C-aksjer	Sum
Trygve Jacobsen	styreleder	6 000	6 502	0	12 502
Trond Jacobsen	styremedlem	0	9 002	0	9 002
Totalt antall aksjer		6 000	15 504	0	21 504



Westco Holding AS
Organisasjonsnummer 921 638 213



ÅRSBERETNING FOR 2023.

1. Virksomhetens art og lokalisering

Westco Holding er eierselskap til Westco AS. Virksomheten har sitt hovedkontor i Stavanger kommune, og er i det vesentligste rettet mot det lokale markedet i regionen.

Konsernet består i tillegg til Westco Holding AS av følgende datterselskap:

Westco AS, Westco Miljø AS, Westco Property AS, Westco Investering AS, HBU AS, Langmyra 1 AS, Buøy Invest AS, Kolos Lifting & Inspection AS, Otic AS, SAR Eiendomsforvaltning AS, Vakumentreprenøren AS, Sødalsveien 6 AS, Kverneland Miljøbygg AS, Maskinveien AS, IB Stavanger AS, SJT Miljø AS.

Virksomheten i konsernet omfatter å eie og leie ut eiendommer, utleie av containere, komprimatorer og annet transportutstyr. Videre er konsernet engasjert i selskaper som driver med oppsamling og behandling av avløpsvann, inspeksjon av rør, samt mottak og sortering av industri- og husholdningsavfall. Det inngår også et selskap i konsernet som driver med sertifisering, salg, utleie og reparasjon av alle former for løfteutstyr, firmaet har tilhold i Sola kommune.

2. Fortsatt drift

Styret og daglig leder mener det er riktig å legge forutsetningen for fortsatt drift av selskapet til grunn ved avleggelsen av årsregnskapet.

3. Arbeidsmiljø/Likestilling

Da det ikke er noen ansatte, er det heller ikke iverksatt spesielle tiltak på dette felt. Selskapets styre består av 3 personer.

4. Ytre miljø/energiøkonomisering

Selskapene har i 2023 hatt flere hovedmål knyttet mot ytre miljø, dette arbeidet vil fortsette i 2024. Selskapene innen avfallshåndtering driver kontinuerlig med miljøfremmende tiltak, og sorterer og gjenvinner mest mulig av det avfallet som tas imot. Gammelt utstyr blir kontinuerlig erstattet med fossilfrie biler og maskiner. Eiendomsselskapene jobber aktivt med energiøkonomisering. Det er investert i ny LED belysning i flere bygg. På et av byggene er det installert solceller på taket som på årsbasis bidrar med 34% av det totale strømforbruket.



5. Redegjørelse for årsregnskapet i konsernet

Omsetningen i konsernet viser i 2023 NOK 667 mill mot NOK 620 mill i 2022. Årsviser viser i 2023 NOK 112 mill mot NOK 54 mill i 2022.

Samlet kontantstrøm fra driften i konsernet var på NOK 222 mill, mens driftsresultatet for konsernet utgjorde NOK 177 mill. Differansen skyldes i hovedsak ordinære avskrivninger. De samlede investeringene i konsernet i 2023 var NOK 122 mill.

Konsernets likviditetsbeholdning var NOK 33 mill per 31.12.2023. Konsernets evne til egenfinansiering av investeringer er meget god.

Totalkapitalen var ved utgangen av året NOK 2,5 mrd, sammenlignet med NOK 2,4 mrd året før. Egenkapitalandelen pr. 31.12.2023 var 55,5%, sammenlignet med 57,8 % pr. 31.12.2022.

Etter styrets oppfatning gir det fremlagte årsregnskap for regnskapsåret 2023 et riktig uttrykk for konsernets og selskapets stilling og resultatet av virksomheten. Utover det som fremgår av årsregnskapet, kjenner ikke styret til andre forhold vedrørende markedsforhold og prisutvikling som er av interesse for å bedømme selskapet. Etter utgangen av regnskapsåret har det ikke inntruffet forhold som det ikke er tatt hensyn til i årsoppgjøret og som er viktig for å bedømme selskapets resultat og stilling.

6. Fremtidig utvikling

Konsernet har hatt en positiv utvikling i de senere årene, med tilfredsstillende resultater, og styret finner ingen grunn for at ikke denne utviklingen også vil fortsette i årene som kommer. Styret regner med at omsetning og resultat vil øke som følge av investeringer i nye driftsselskaper.

7. Finansiell risiko

Overordnet om målsetting og strategi

Westco Holding AS er eksponert for finansiell risiko på ulike områder gjennom datterselskapene, spesifikt valutarisiko, kreditt risiko og renterisiko. Målsettingen er å avdempe den finansielle risikoen i størst mulig grad. Selskapet har et høyt fokus på dette.

Markedsrisiko

Westco Holding AS er gjennom noen av datterselskapene eksponert for endringer i valutakurser, spesielt euro. Selskapet har ikke inngått terminkontrakter eller andre avtaler for å redusere selskapets valutarisiko og derigjennom den driftstilknyttede markedsrisikoen.

Selskapet er også eksponert for endringer i rentenivået, da selskapets gjeld har flytende rente.

Kreditt risiko

Risikoen for tap på fordringer er vurdert som lav. Konsernet har hittil ikke hatt vesentlige tap på fordringer.

8. Likestilling

Selskapets styre tar sikte på at det ikke skal forekomme forskjellsbehandling grunnet kjønn. Styret består av 3 menn, daglig leder er en kvinne. Selskapet vil ved valg av nye styremedlemmer forsøke å finne kvalifiserte kvinner til disse verv. Det vil også i konsernets



datterselskaper bli prioritert kvinner i stillinger hvor personer ellers er likt kvalifisert

Redegjørelsen ihht åpenhetsloven er tilgjengelig på selskapets nettside.



9. Diskriminering

Selskapet tilbyr like muligheter og vilkår for ansatte for å hindre diskriminering på grunn av etnisitet, nasjonal opprinnelse, avstamning, hudfarge, språk, religion og livssyn. Aktivitetene omfatter blant annet rekruttering, lønns- og arbeidsforhold, forfremmelse, utviklingsmuligheter og beskyttelse mot trakassering.

10. Forsikring for styrets medlemmer og daglig leder

Westco har styre-og ledelsesansvarsforsikring. Forsikringssum pr. skade: Kr. 10 000 000,-

11. Styrets forslag til disponering av resultatet i Westco Holding AS

Styret foreslår at årets resultat på kr.100.071.000,- disponeres som følger:

Avsatt til utbytte	kr. 72.947.000,-
Tillegg/Ekstraordinært utbytte	kr. 4.800.000,-
Avsatt fra/til fonds	kr. -22.323.000,-


Stavanger, den 14.06.2024.

Trygve Jacobsen
styrets leder

Trond Jacobsen
styremedlem

Trygve Kierulf
styremedlem

Kirsti Tønnessen
daglig leder



UAVHENGIG REVISORS BERETNING Til generalforsamlingen i Westco Holding AS

Konklusjon

Vi har revidert årsregnskapet for Westco Holding AS som består av:


- selskapsregnskapet, som viser et overskudd på kr 63 335 204, og som består av balanse per 31. desember 2023, resultatregnskap, og kontantstrømoppstilling, for regnskapsåret avsluttet per denne datoen og noter til årsregnskapet, herunder et sammendrag av viktige regnskapsprinsipper, og
- konsernregnskapet, som viser et overskudd på kr 111 710 928, og som består av balanse per 31. desember 2023, resultatregnskap, og kontantstrømoppstilling, for regnskapsåret avsluttet per denne datoen og noter til årsregnskapet, herunder et sammendrag av viktige regnskapsprinsipper.

Etter vår mening

- oppfyller årsregnskapet gjeldende lovkrav, og
- gir selskapsregnskapet et rettviseende bilde av selskapets finansielle stilling per 31. desember 2023 og av dets resultater og kontantstrømmer for regnskapsåret som ble avsluttet per denne datoen i samsvar med regnskapslovens regler og god regnskapsskikk i Norge, og
- gir konsernregnskapet et rettviseende bilde av konsernets finansielle stillingen til per 31. desember 2023 og av dets resultater og kontantstrømmer for regnskapsåret avsluttet per denne dato i samsvar med regnskapslovens regler og god regnskapsskikk i Norge.

Grunnlag for konklusjonen

Vi har gjennomført revisjonen i samsvar med International Standards on Auditing (ISA-ene). Våre oppgaver og plikter i henhold til disse standardene er beskrevet nedenfor under Revisors oppgaver og plikter ved revisjonen av årsregnskapet. Vi er uavhengige av selskapet i samsvar med kravene i relevante lover og forskrifter i Norge og International Code of Ethics for Professional Accountants (inkludert internasjonale uavhengighetsstandarder) utstedt av International Ethics Standards Board for Accountants (IESBA-reglene), og vi har overholdt våre øvrige etiske forpliktelser i samsvar med disse kravene. Innhentet revisjonsbevis er etter vår vurdering tilstrekkelig og hensiktsmessig som grunnlag for vår konklusjon.



Øvrig informasjon

Styret og daglig leder (ledelsen) er ansvarlige for informasjonen i årsberetningen. Vår konklusjon om årsregnskapet ovenfor dekker ikke informasjonen i årsberetningen.

I forbindelse med revisjonen av årsregnskapet er det vår oppgave å lese årsberetningen. Formålet er å vurdere hvorvidt det foreligger vesentlig inkonsistens mellom årsberetningen, og årsregnskapet og den kunnskap vi har opparbeidet oss under revisjonen av årsregnskapet, eller hvorvidt informasjon i årsberetningen ellers fremstår som vesentlig feil. Vi har plikt til å rapportere dersom årsberetningen fremstår som vesentlig feil. Vi har ingenting å rapportere i så henseende.

Basert på kunnskapen vi har opparbeidet oss i revisjonen, mener vi at årsberetningen er konsistent med årsregnskapet og inneholder de opplysninger som skal gis i henhold til gjeldene lovkrav.

Ledelsens ansvar for årsregnskapet

Ledelsen er ansvarlig for å utarbeide årsregnskapet og for at det gir et rettviseende bilde i samsvar med regnskapslovens regler og god regnskapsskikk i Norge. Ledelsen er også ansvarlig for slik intern kontroll som den finner nødvendig for å kunne utarbeide et årsregnskap som ikke inneholder vesentlig feilinformasjon, verken som følge av misligheter eller utilsiktede feil.

Ved utarbeidelsen av årsregnskapet må ledelsen ta standpunkt til selskapets evne til fortsatt drift og opplyse om forhold av betydning for fortsatt drift. Forutsetningen om fortsatt drift skal legges til grunn for årsregnskapet så lenge det ikke er sannsynlig at virksomheten vil bli avvirket.

Revisors oppgaver og plikter ved revisjonen av årsregnskapet

Vårt mål er å oppnå betryggende sikkerhet for at årsregnskapet som helhet ikke inneholder vesentlig feilinformasjon, verken som følge av misligheter eller utilsiktede feil, og å avgi en revisjonsberetning som inneholder vår konklusjon. Betryggende sikkerhet er en høy grad av sikkerhet, men ingen garanti for at en revisjon utført i samsvar med ISA-ene, alltid vil avdekke vesentlig feilinformasjon. Feilinformasjon kan oppstå som følge av misligheter eller utilsiktede feil. Feilinformasjon er å anse som vesentlig dersom den enkeltvis eller samlet med rimelighet kan forventes å påvirke de økonomiske beslutningene som brukerne foretar på grunnlag av årsregnskapet.

For revisors oppgaver og plikter se: <https://revisorforeningen.no/om-revisjon/revisjonsberetning-revisors-oppgaver-og-plikter/>

Stavanger, 14. juni 2024
Revisjon Vest AS

e-sign
Reid Ingve Skulevold
Statsautorisert revisor