



## ÅRSREGNSKAPET FOR REGNSKAPSÅRET 2023 - GENERELL INFORMASJON

### Enheten

Organisasjonsnummer: 996 156 052  
Organisasjonsform: Aksjeselskap  
Foretaksnavn: BREDDING BROS TRANSPORT AS  
Forretningsadresse: Håkon den VII allé 26  
7650 VERDAL

### Regnskapsår

Årsregnskapets periode: 01.01.2023 - 31.12.2023

### Konsern

Morselskap i konsern: Nei

### Regnskapsregler

Regler for små foretak benyttet: Ja  
Benyttet ved utarbeidelsen av årsregnskapet til selskapet: Regnskapslovens alminnelige regler

### Årsregnskapet fastsatt av kompetent organ

Bekreftet av representant for selskapet: John-Olav Bredding  
Dato for fastsettelse av årsregnskapet: 30.06.2024

### Grunnlag for avgivelse

År 2023: Årsregnskapet er elektronisk innlevert  
År 2022: Tall er hentet fra elektronisk innlevert årsregnskap fra 2023

*Det er ikke krav til at årsregnskapet m.v. som sendes til Regnskapsregisteret er undertegnet. Kontrollen på at dette er utført ligger hos revisor/enhetens øverste organ. Sikkerheten ivaretas ved at innsender har rolle/rettighet for innsending av årsregnskapet via Altinn, og ved at det bekreftes at årsregnskapet er fastsatt av kompetent organ.*

Brønnøysundregistrene, 09.07.2025



## Resultatregnskap

Beløp i: NOK	Note	2023	2022
<b>RESULTATREGNSKAP</b>			
<b>Inntekter</b>			
Salgsinntekt		2 978 208	2 326 337
<b>Sum inntekter</b>		<b>2 978 208</b>	<b>2 326 337</b>
<b>Kostnader</b>			
Varekostnad			30 872
Lønnskostnad	1	854 836	736 397
Avskrivning av driftsmidler og immaterielle eiendeler	2	180 000	181 000
Annen driftskostnad		621 992	652 820
<b>Sum kostnader</b>		<b>1 656 828</b>	<b>1 601 089</b>
<b>Driftsresultat</b>		<b>1 321 380</b>	<b>725 248</b>
<b>Finansinntekter og finanskostnader</b>			
Annen renteinntekt		20 439	16 373
<b>Sum finansinntekter</b>		<b>20 439</b>	<b>16 373</b>
Annen rentekostnad		3 022	1 615
<b>Sum finanskostnader</b>		<b>3 022</b>	<b>1 615</b>
<b>Netto finans</b>		<b>17 417</b>	<b>14 758</b>
<b>Ordinært resultat før skattekostnad</b>		<b>1 338 797</b>	<b>740 007</b>
Skattekostnad på resultat		294 943	162 889
<b>Ordinært resultat etter skattekostnad</b>		<b>1 043 854</b>	<b>577 118</b>
<b>Årsresultat</b>		<b>1 043 854</b>	<b>577 118</b>
<b>Årsresultat etter minoritetsinteresser</b>		<b>1 043 854</b>	<b>577 118</b>
<b>Totalresultat</b>		<b>1 043 854</b>	<b>577 118</b>
<b>Overføringer og disponeringer</b>			
Ordinært utbytte		1 000 000	400 000
Avsatt til annen egenkapital		43 854	177 118



## Resultatregnskap

<b>Beløp i: NOK</b>	<b>Note</b>	<b>2023</b>	<b>2022</b>
Sum overføringer og disponeringer		1 043 854	577 118



## Balanse

Beløp i: NOK	Note	2023	2022
<b>BALANSE - EIENDELER</b>			
<b>Anleggsmidler</b>			
<b>Immaterielle eiendeler</b>			
<b>Varige driftsmidler</b>			
Driftsløsøre, inventar o.a. utstyr	2	989 000	1 169 000
<b>Sum varige driftsmidler</b>	2	<b>989 000</b>	<b>1 169 000</b>
<b>Finansielle anleggsmidler</b>			
Lån til foretak i samme konsern	3	1 115 530	94 155
<b>Sum finansielle anleggsmidler</b>		<b>1 115 530</b>	<b>94 155</b>
<b>Sum anleggsmidler</b>		<b>2 104 530</b>	<b>1 263 155</b>
<b>Omløpsmidler</b>			
<b>Varer</b>			
<b>Fordringer</b>			
Kundefordringer		543 640	498 504
Andre kortsiktige fordringer		9 595	10 713
Konsernfordringer	3		
<b>Sum fordringer</b>		<b>553 235</b>	<b>509 217</b>
<b>Bankinnskudd, kontanter og lignende</b>			
Bankinnskudd, kontanter o.l.		48 372	111 693
<b>Sum bankinnskudd, kontanter og lignende</b>		<b>48 372</b>	<b>111 693</b>
<b>Sum omløpsmidler</b>		<b>601 607</b>	<b>620 910</b>
<b>SUM EIENDELER</b>		<b>2 706 137</b>	<b>1 884 065</b>

## BALANSE - EGENKAPITAL OG GJELD

### Egenkapital

#### Innskutt egenkapital



## Balanse

<b>Beløp i: NOK</b>	<b>Note</b>	<b>2023</b>	<b>2022</b>
Aksjekapital		100 000	100 000
Annen innskutt egenkapital		23 461	23 461
<b>Sum innskutt egenkapital</b>		<b>123 461</b>	<b>123 461</b>
<b>Opptjent egenkapital</b>			
Annen egenkapital		781 883	738 028
<b>Sum opptjent egenkapital</b>		<b>781 883</b>	<b>738 028</b>
<b>Sum egenkapital</b>		<b>905 344</b>	<b>861 489</b>
<b>Gjeld</b>			
<b>Langsiktig gjeld</b>			
Utsatt skatt		103 327	106 544
<b>Sum avsetninger for forpliktelser</b>		<b>103 327</b>	<b>106 544</b>
<b>Annen langsiktig gjeld</b>			
Øvrig langsiktig gjeld		56 453	
<b>Sum annen langsiktig gjeld</b>		<b>56 453</b>	
<b>Sum langsiktig gjeld</b>		<b>159 780</b>	<b>106 544</b>
<b>Kortsiktig gjeld</b>			
Leverandørgjeld		40 682	33 742
Betalbar skatt		298 161	154 706
Skyldig offentlige avgifter		129 988	119 578
Utbytte		1 000 000	400 000
Kortsiktig konserngjeld	3		
Annen kortsiktig gjeld		172 182	208 005
<b>Sum kortsiktig gjeld</b>		<b>1 641 013</b>	<b>916 031</b>
<b>Sum gjeld</b>		<b>1 800 793</b>	<b>1 022 575</b>
<b>SUM EGENKAPITAL OG GJELD</b>		<b>2 706 137</b>	<b>1 884 065</b>
<b>POSTER UTENOM BALANSEN</b>			
Garantistillelser		73 000	73 000



## Brønnøysundregistrene

### ÅRSREGNSKAP FOR REGNSKAPSÅRET 2023 - GENERELL INFORMASJON

Journalnummer: 2024 643801

#### Enheten

Organisasjonsnummer: 996 156 052  
Organisasjonsform: Aksjeselskap  
Foretaksnavn: BREDDING BROS TRANSPORT AS  
Forretningsadresse: Håkon den VII allé 26  
7650 VERDAL

#### Regnskapsår

Årsregnskapets periode: 01.01.2023 - 31.12.2023

#### Konsern

Morselskap i konsern: Nei

#### Regnskapsregler

Regler for små foretak benyttet: Ja  
Benyttet ved utarbeidelsen av  
årsregnskapet til selskapet: Regnskapslovens alminnelige regler

#### Årsregnskapet fastsatt av kompetent organ

Bekreftet av representant for selskapet: John-Olav Bredding  
Dato for fastsettelse av årsregnskapet: 30.06.2024

#### Revisjon

Selskapet har besluttet at årsregnskapet  
ikke skal revideres: Ja  
Årsregnskapet er utarbeidet av ekstern  
autorisert regnskapsfører: Ja  
Ekstern autorisert regnskapsfører har i  
løpet av regnskapsåret bistått ved den  
løpende regnskapsføringen eller utført  
andre tjenester for selskapet enn å  
utarbeide årsregnskapet: Ja

#### Grunnlag for avgivelse

År 2023: Årsregnskap er elektronisk innlevert.  
År 2022: Tall er hentet fra elektronisk innlevert årsregnskap fra 2023.

*Det er ikke krav til at årsregnskapet m.v. som sendes til Regnskapsregisteret er undertegnet. Kontrollen på at dette er utført ligger hos revisor/enhetens øverste organ. Sikkerheten ivaretas ved at innsender har rolle/rettighet for innsending av årsregnskapet via Altinn, og ved at det bekreftes at årsregnskapet er fastsatt av kompetent organ.*

Brønnøysundregistrene, 16.07.2024

---

Brønnøysundregistrene  
Postadresse: Postboks 900, 8910 Brønnøysund  
Telefon: 75 00 75 00  
E-post: firmapost@brreg.no Internett: www.brreg.no  
Organisasjonsnummer: 974 760 673



Organisasjonsnr: 996 156 052  
BREDDING BROS TRANSPORT AS

## RESULTATREGNSKAP

<b>Beløp i: NOK</b>	<b>Note</b>	<b>2023</b>	<b>2022</b>
<b>RESULTATREGNSKAP</b>			
<b>Inntekter</b>			
Salgsinntekt		2 978 208	2 326 337
<b>Sum inntekter</b>		<b>2 978 208</b>	<b>2 326 337</b>
<b>Kostnader</b>			
Varekostnad			30 872
Lønnskostnad	1	854 836	736 397
Avskrivning av driftsmidler og immaterielle eiendeler	2	180 000	181 000
Annen driftskostnad		621 992	652 820
<b>Sum kostnader</b>		<b>1 656 828</b>	<b>1 601 089</b>
<b>Driftsresultat</b>		<b>1 321 380</b>	<b>725 248</b>
<b>Finansinntekter og finanskostnader</b>			
Annen renteinntekt		20 439	16 373
<b>Sum finansinntekter</b>		<b>20 439</b>	<b>16 373</b>
Annen rentekostnad		3 022	1 615
<b>Sum finanskostnader</b>		<b>3 022</b>	<b>1 615</b>
<b>Netto finans</b>		<b>17 417</b>	<b>14 758</b>
<b>Ordinært resultat før skattekostnad</b>		<b>1 338 797</b>	<b>740 007</b>
Skattekostnad på resultat		294 943	162 889
<b>Ordinært resultat etter skattekostnad</b>		<b>1 043 854</b>	<b>577 118</b>
<b>Årsresultat</b>		<b>1 043 854</b>	<b>577 118</b>
<b>Årsresultat etter minoritetsinteresser</b>		<b>1 043 854</b>	<b>577 118</b>
<b>Totalresultat</b>		<b>1 043 854</b>	<b>577 118</b>
<b>Overføringer og disponeringer</b>			
Ordinært utbytte		1 000 000	400 000
Avsatt til annen egenkapital		43 854	177 118
<b>Sum overføringer og disponeringer</b>		<b>1 043 854</b>	<b>577 118</b>



Organisasjonsnr: 996 156 052  
BREDDING BROS TRANSPORT AS

## BALANSE

Beløp i: NOK

	Note	2023	2022
--	------	------	------

### BALANSE - EIENDELER

#### Anleggsmidler Immaterielle eiendeler

#### Varige driftsmidler

Driftsløsøre, inventar o.

a. utstyr

2

989 000

1 169 000

Sum varige driftsmidler

2

989 000

1 169 000

#### Finansielle anleggsmidler

Lån til foretak i samme

konsern

3

1 115 530

94 155

Sum finansielle

anleggsmidler

1 115 530

94 155

Sum anleggsmidler

2 104 530

1 263 155

#### Omløpsmidler

##### Varer

#### Fordringer

Kundefordringer

543 640

498 504

Andre kortsiktige

fordringer

9 595

10 713

Konsernfordringer

3

Sum fordringer

553 235

509 217

#### Bankinnskudd, kontanter

#### og lignende

Bankinnskudd, kontanter o.

l.

48 372

111 693

Sum bankinnskudd,

kontanter og lignende

48 372

111 693

Sum omløpsmidler

601 607

620 910

SUM EIENDELER

2 706 137

1 884 065

### BALANSE - EGENKAPITAL OG GJELD

#### Egenkapital

#### Innskutt egenkapital

Aksjekapital

100 000

100 000

Annen innskutt egenkapital

23 461

23 461

Sum innskutt egenkapital

123 461

123 461

#### Opptjent egenkapital



Annen egenkapital	781 883	738 028
<b>Sum opptjent egenkapital</b>	<b>781 883</b>	<b>738 028</b>
<b>Sum egenkapital</b>	<b>905 344</b>	<b>861 489</b>
<b>Gjeld</b>		
<b>Langsiktig gjeld</b>		
Utsatt skatt	103 327	106 544
<b>Sum avsetninger for forpliktelser</b>	<b>103 327</b>	<b>106 544</b>
<b>Annen langsiktig gjeld</b>		
Øvrig langsiktig gjeld	56 453	
<b>Sum annen langsiktig gjeld</b>	<b>56 453</b>	
<b>Sum langsiktig gjeld</b>	<b>159 780</b>	<b>106 544</b>
<b>Kortsiktig gjeld</b>		
Leverandørgjeld	40 682	33 742
Betalbar skatt	298 161	154 706
Skyldig offentlige avgifter	129 988	119 578
Utbytte	1 000 000	400 000
Kortsiktig konserngjeld	3	
Annen kortsiktig gjeld	172 182	208 005
<b>Sum kortsiktig gjeld</b>	<b>1 641 013</b>	<b>916 031</b>
<b>Sum gjeld</b>	<b>1 800 793</b>	<b>1 022 575</b>
<b>SUM EGENKAPITAL OG GJELD</b>	<b>2 706 137</b>	<b>1 884 065</b>
<b>POSTER UTENOM BALANSEN</b>		
Garantistillelser	73 000	73 000



Organisasjonsnr: 996 156 052  
BREDDING BROS TRANSPORT AS

NOTEOPPLYSNINGER - SELSKAP - alle poster oppgitt i hele tall

**Note**

1

Antall årsverk i regnskapsåret

1.00

Sum Beløp

Balanseført verdi 31.12. Varige driftsmidler Immaterielle eiend.

**Konsernregnskap**

Morselskapet sitt navn

Forretningskontor for morselskapet

Begrunnelse for at datterselskap er utelatt fra konsolideringen

Samlet beløp - tilknyttet selskap Årets Fjorårets


Samlet beløp - foretak i samme konsern Årets Fjorårets

Samlet beløp - foretak i samme konsern Årets Fjorårets

Samlet beløp - felles kontrollert virksomhet Årets Fjorårets

Pantstillelse Beløp

Beholdning av egne aksjer Antall Pålydende Andel av aksjek.



# Årsregnskap 2023

## Breiding Bros Transport AS

Resultatregnskap  
Balanse  
Noter til regnskapet

Org.nr.: 996 156 052




<b>Resultatregnskap</b>			
<b>Breding Bros Transport AS</b>			
<b>Driftsinntekter og driftskostnader</b>	<b>Note</b>	<b>2023</b>	<b>2022</b>
Salgsinntekt		2 978 208	2 326 337
Sum driftsinntekter		2 978 208	2 326 337
Varekostnad		0	30 872
Lønnskostnad	1	854 836	736 397
Avskrivning av driftsmidler og immaterielle eiendeler	2	180 000	181 000
Annen driftskostnad		621 992	652 820
Sum driftskostnader		1 656 828	1 601 089
Driftsresultat		1 321 380	725 248
<b>Finansinntekter og finanskostnader</b>			
Annen renteinntekt		20 439	16 373
Annen rentekostnad		3 022	1 615
Resultat av finansposter		17 417	14 758
Resultat før skattekostnad		1 338 797	740 007
Skattekostnad på resultat		294 943	162 889
Resultat		1 043 854	577 118
<b>Årsresultat</b>		<b>1 043 854</b>	<b>577 118</b>
<b>Overføringer</b>			
Avsatt til utbytte		1 000 000	400 000
Avsatt til annen egenkapital		43 854	177 118
Sum overføringer		1 043 854	577 118



<b>Balanse</b>			
<b>Breiding Bros Transport AS</b>			
<b>Eiendeler</b>	<b>Note</b>	<b>2023</b>	<b>2022</b>
<b>Anleggsmidler</b>			
<b>Varige driftsmidler</b>			
Driftsløsøre, inventar o.a. utstyr	2	989 000	1 169 000
Sum varige driftsmidler	2	989 000	1 169 000
<b>Finansielle anleggsmidler</b>			
Lån til foretak i samme konsern	3	1 115 530	94 155
Sum finansielle anleggsmidler		1 115 530	94 155
Sum anleggsmidler		2 104 530	1 263 155
<b>Omløpsmidler</b>			
<b>Fordringer</b>			
Kundefordringer		543 640	498 504
Andre kortsiktige fordringer		9 595	10 713
Sum fordringer		553 235	509 217
<b>Investeringer</b>			
Bankinnskudd, kontanter o.l.		48 372	111 693
Sum omløpsmidler		601 607	620 910
<b>Sum eiendeler</b>		<b>2 706 137</b>	<b>1 884 065</b>



<b>Balanse</b>			
<b>Breding Bros Transport AS</b>			
<b>Egenkapital og gjeld</b>	<b>Note</b>	<b>2023</b>	<b>2022</b>
<b>Egenkapital</b>			
<b>Innskutt egenkapital</b>			
Aksjekapital		100 000	100 000
Annen innskutt egenkapital		23 461	23 461
Sum innskutt egenkapital		123 461	123 461
<b>Opptjent egenkapital</b>			
Annen egenkapital		781 883	738 028
Sum opptjent egenkapital		781 883	738 028
Sum egenkapital		905 344	861 489
<b>Gjeld</b>			
Utsatt skatt		103 327	106 544
Sum avsetning for forpliktelser		103 327	106 544
<b>Annen langsiktig gjeld</b>			
Øvrig langsiktig gjeld		56 453	0
Sum annen langsiktig gjeld		56 453	0
<b>Kortsiktig gjeld</b>			
Leverandørgjeld		40 682	33 742
Betalbar skatt		298 161	154 706
Skyldig offentlige avgifter		129 988	119 578
Utbytte		1 000 000	400 000
Annen kortsiktig gjeld		172 182	208 005
Sum kortsiktig gjeld		1 641 013	916 031
Sum gjeld		1 800 793	1 022 575
<b>Sum egenkapital og gjeld</b>		<b>2 706 137</b>	<b>1 884 065</b>
Garantiforpliktelser		73 000	73 000
Verdal, 30.06.2024 Styret i Breding Bros Transport AS			
_____ John-Olav Breding styreleder			
<b>Breding Bros Transport AS</b>		<b>Side 4</b>	



## Regnskapsprinsipper

Årsregnskapet er satt opp i samsvar med regnskapsloven og NRS 8 - God regnskapsskikk for små foretak.

### Driftsinntekter

Inntektsføring ved salg av varer skjer på leveringstidspunktet. Tjenester inntektsføres etter hvert som de leveres.

### Skatt

Skattekostnaden i resultatregnskapet omfatter både periodens betalbare skatt og endring i utsatt skatt. Utsatt skatt er beregnet med 22 % på grunnlag av de midlertidige forskjeller som eksisterer mellom regnskapsmessige og skattemessige verdier, samt ligningsmessig underskudd til fremføring ved utgangen av regnskapsåret. Skatteøkende og skattereduserende midlertidige forskjeller som reverserer eller kan reverseres i samme periode er utlignet og nettoført.

### Klassifisering og vurdering av anleggsmidler

Anleggsmidler omfatter eiendeler bestemt til varig eie og bruk. Anleggsmidler er vurdert til anskaffelseskost. Varige driftsmidler balanseføres og avskrives over driftsmidlets økonomiske levetid. Avskrivningsperioden for fast eiendom anskaffet etter 2009 er dekomponert i en del som gjelder råbygget og en del som gjelder faste tekniske installasjoner. Varige driftsmidler nedskrives til gjenvinnbart beløp ved verdifall som forventes ikke å være forbigående. Gjenvinnbart beløp er det høyeste av netto salgsverdi og verdi i bruk. Verdi i bruk er nåverdi av fremtidige kontantstrømmer knyttet til eiendelen. Nedskrivningen reverseres når grunnlaget for nedskrivningen ikke lenger er til stede.

### Klassifisering og vurdering av omløpsmidler

Omløpsmidler og kortsiktig gjeld omfatter normalt poster som forfaller til betaling innen ett år etter balansedagen, samt poster som knytter seg til varekretsløpet. Omløpsmidler vurderes til laveste verdi av anskaffelseskost og virkelig verdi.


### Fordringer

Kundefordringer og andre fordringer oppføres til pålydende etter fradrag for avsetning til forventet tap. Avsetning til tap gjøres på grunnlag av en individuell vurdering av de enkelte fordringene.

## Note 1 Lønnskostnader og ytelser, godtgjørelser til daglig leder, styret og revisor

<b>Lønnskostnader</b>	<b>2023</b>	<b>2022</b>
Lønninger	731 315	631 744
Arbeidsgiveravgift	111 797	85 331
Pensjonskostnader	12 989	10 567
Andre ytelser	-1 265	8 755
Sum	854 836	736 397

Selskapet har i 2023 sysselsatt 1 årsverk.



## Note 2 Anleggsmidler

	<b>Driftsløsøre, inventar ol.</b>	<b>Sum</b>
Anskaffelseskost pr. 01.01.23	1 647 759	1 647 759
= Anskaffelseskost 31.12.23	1 647 759	1 647 759
Akkumulerte avskrivninger 31.12.23	658 759	658 759
= Bokført verdi 31.12.23	989 000	989 000
Årets ordinære avskrivninger	180 000	180 000
Økonomisk levetid	3-10 år	

## Note 3 Mellomværende med selskap i samme konsern

	<b>2023</b>	<b>2022</b>
<b>Fordringer</b>		
Langsiktig fordring til foretak i samme konsern	1 115 530	94 155
Sum	1 115 530	94 155
<b>Renter</b>		
	20 375	16 373