



ÅRSREGNSKAPET FOR REGNSKAPSÅRET 2024 - GENERELL INFORMASJON

Enheten

Organisasjonsnummer: 958 955 073
Organisasjonsform: Aksjeselskap
Foretaksnavn: ELEKTRO-SIVERT INSTALLASJON AS
Forretningsadresse: Nedre Rommen 7
0988 OSLO

Regnskapsår

Årsregnskapets periode: 01.01.2024 - 31.12.2024

Konsern

Morselskap i konsern: Ja
Konsernregnskap lagt ved: Nei

Regnskapsregler

Regler for små foretak benyttet: Ja
Benyttet ved utarbeidelsen av årsregnskapet til selskapet: Regnskapslovens alminnelige regler

Årsregnskapet fastsatt av kompetent organ

Bekreftet av representant for selskapet: Nina Sivertsgård
Dato for fastsettelse av årsregnskapet: 24.04.2025

Grunnlag for avgivelse

År 2024: Årsregnskapet er elektronisk innlevert
År 2023: Tall er hentet fra elektronisk innlevert årsregnskap fra 2024

Det er ikke krav til at årsregnskapet m.v. som sendes til Regnskapsregisteret er undertegnet. Kontrollen på at dette er utført ligger hos revisor/enhetens øverste organ. Sikkerheten ivaretas ved at innsender har rolle/rettighet for innsending av årsregnskapet via Altinn, og ved at det bekreftes at årsregnskapet er fastsatt av kompetent organ.

Brønnøysundregistrene, 14.05.2025



Resultatregnskap

| Beløp i: NOK | Note | 2024 | 2023 |
|---|------|-------------------|-------------------|
| RESULTATREGNSKAP | | | |
| Inntekter | | | |
| Salgsinntekt | | 58 677 752 | 52 133 709 |
| Annen driftsinntekt | | 63 000 | 67 600 |
| Sum inntekter | | 58 740 752 | 52 201 309 |
| Kostnader | | | |
| Varekostnad og fremmedtjeneste | | 20 035 906 | 15 391 571 |
| Lønnskostnad | 1 | 27 948 767 | 27 416 166 |
| Avskrivning av driftsmidler | 2 | 546 614 | 612 724 |
| Annen driftskostnad | 1 | 7 826 752 | 6 843 818 |
| Sum kostnader | | 56 358 039 | 50 264 279 |
| Driftsresultat | | 2 382 713 | 1 937 030 |
| Finansinntekter og finanskostnader | | | |
| Annen renteinntekt | | 2 487 | 3 824 |
| Annen finansinntekt | | 73 625 | 69 989 |
| Sum finansinntekter | | 76 112 | 73 813 |
| Annen rentekostnad | | 81 226 | 67 147 |
| Annen finanskostnad | | 17 560 | |
| Sum finanskostnader | | 98 786 | 67 147 |
| Netto finans | | -22 674 | 6 666 |
| Resultat før skattekostnad | | 2 360 039 | 1 943 696 |
| Skattekostnad på resultat | 3 | 543 680 | 450 900 |
| Årsresultat | | 1 816 359 | 1 492 796 |
| Årsresultat etter minoritetsinteresser | | 1 816 359 | 1 492 796 |
| Totalresultat | | 1 816 359 | 1 492 796 |
| Overføringer og disponeringer | | | |



Resultatregnskap

| Beløp i: NOK | Note | 2024 | 2023 |
|--|-------------|------------------|------------------|
| Ordinært utbytte | | 900 000 | |
| Avsatt til annen egenkapital | | 916 359 | 1 492 796 |
| Sum overføringer og disponeringer | | 1 816 359 | 1 492 796 |



Balanse

| Beløp i: NOK | Note | 2024 | 2023 |
|--|------|-------------------|-------------------|
| BALANSE - EIENDELER | | | |
| Anleggsmidler | | | |
| Immaterielle eiendeler | | | |
| Utsatt skattefordel | 3 | | |
| Varige driftsmidler | | | |
| Driftsløsøre, inventar o.a. utstyr | | 604 252 | 1 046 909 |
| Sum varige driftsmidler | 2 | 604 252 | 1 046 909 |
| Finansielle anleggsmidler | | | |
| Investering i datterselskap | 4 | 30 000 | 30 000 |
| Sum finansielle anleggsmidler | | 30 000 | 30 000 |
| Sum anleggsmidler | | 634 252 | 1 076 909 |
| Omløpsmidler | | | |
| Varer | | | |
| Sum varer | | 626 064 | 624 360 |
| Fordringer | | | |
| Kundefordringer | 5, 6 | 12 624 848 | 12 315 635 |
| Andre kortsiktige fordringer | | 679 829 | 1 059 399 |
| Konsernfordringer | 6 | | |
| Sum fordringer | | 13 304 677 | 13 375 034 |
| Bankinnskudd, kontanter og lignende | | | |
| Bankinnskudd, kontanter o.l. | 7 | 3 292 400 | 2 887 955 |
| Sum bankinnskudd, kontanter og lignende | | 3 292 400 | 2 887 955 |
| Sum omløpsmidler | | 17 223 141 | 16 887 350 |
| SUM EIENDELER | | 17 857 392 | 17 964 259 |

BALANSE - EGENKAPITAL OG GJELD



Balanse

| Beløp i: NOK | Note | 2024 | 2023 |
|--|------|-------------------|-------------------|
| Egenkapital | | | |
| Innskutt egenkapital | | | |
| Aksjekapital | 8 | 500 000 | 500 000 |
| Beholdning av egne aksjer | 8 | | |
| Sum innskutt egenkapital | | 500 000 | 500 000 |
| Opptjent egenkapital | | | |
| Annen egenkapital | | 2 849 120 | 1 932 761 |
| Sum opptjent egenkapital | | 2 849 120 | 1 932 761 |
| Sum egenkapital | 9 | 3 349 120 | 2 432 761 |
| Gjeld | | | |
| Langsiktig gjeld | | | |
| Utsatt skatt | 3 | 586 153 | 42 473 |
| Sum avsetninger for forpliktelser | | 586 153 | 42 473 |
| Annen langsiktig gjeld | | | |
| Gjeld til kredittinstitusjoner | 10 | 646 318 | 830 277 |
| Sum annen langsiktig gjeld | | 646 318 | 830 277 |
| Sum langsiktig gjeld | | 1 232 471 | 872 750 |
| Kortsiktig gjeld | | | |
| Leverandørgjeld | 6 | 3 137 099 | 4 214 880 |
| Betalbar skatt | 3 | | 429 504 |
| Skyldig offentlige avgifter | | 3 763 550 | 2 935 410 |
| Utbytte | | 500 000 | |
| Kortsiktig konserngjeld | 6 | 1 898 989 | 3 626 989 |
| Annen kortsiktig gjeld | 11 | 3 976 165 | 3 451 965 |
| Sum kortsiktig gjeld | | 13 275 802 | 14 658 748 |
| Sum gjeld | | 14 508 273 | 15 531 498 |
| SUM EGENKAPITAL OG GJELD | | 17 857 392 | 17 964 259 |



Brønnøysundregistrene

ÅRSREGNSKAP FOR REGNSKAPSÅRET 2024 - GENERELL INFORMASJON

Journalnummer: 2025 392941

Enheten

Organisasjonsnummer: 958 955 073
Organisasjonsform: Aksjeselskap
Foretaksnavn: ELEKTRO-SIVERT INSTALLASJON AS
Forretningsadresse: Nedre Rommen 7
0988 OSLO

Regnskapsår

Årsregnskapets periode: 01.01.2024 - 31.12.2024

Konsern

Morselskap i konsern: Ja
Konsernregnskap lagt ved: Nei

Regnskapsregler

Regler for små foretak benyttet: Ja
Benyttet ved utarbeidelsen av
årsregnskapet til selskapet: Regnskapslovens alminnelige regler

Årsregnskapet fastsatt av kompetent organ

Bekreftet av representant for selskapet: Nina Sivertsgård
Dato for fastsettelse av årsregnskapet: 24.04.2025

Revisjon

Ekstern autorisert regnskapsfører har i løpet av regnskapsåret bistått ved den løpende regnskapsføringen eller utført andre tjenester for selskapet enn å utarbeide årsregnskapet: Ja

Grunnlag for avgivelse

År 2024: Årsregnskap er elektronisk innlevert.
År 2023: Tall er hentet fra elektronisk innlevert årsregnskap fra 2024.

Det er ikke krav til at årsregnskapet m.v. som sendes til Regnskapsregisteret er undertegnet. Kontrollen på at dette er utført ligger hos revisor/enhetens øverste organ. Sikkerheten ivaretas ved at innsender har rolle/rettighet for innsending av årsregnskapet via Altinn, og ved at det bekreftes at årsregnskapet er fastsatt av kompetent organ.

Brønnøysundregistrene, 13.05.2025



Organisasjonsnr: 958 955 073
ELEKTRO-SIVERT INSTALLASJON AS

RESULTATREGNSKAP

| Beløp i: NOK | Note | 2024 | 2023 |
|---|------|-------------------|-------------------|
| RESULTATREGNSKAP | | | |
| Inntekter | | | |
| Salgsinntekt | | 58 677 752 | 52 133 709 |
| Annen driftsinntekt | | 63 000 | 67 600 |
| Sum inntekter | | 58 740 752 | 52 201 309 |
| Kostnader | | | |
| Varekostnad og fremmedtjeneste | | 20 035 906 | 15 391 571 |
| Lønnskostnad | 1 | 27 948 767 | 27 416 166 |
| Avskrivning av driftsmidler | 2 | 546 614 | 612 724 |
| Annen driftskostnad | 1 | 7 826 752 | 6 843 818 |
| Sum kostnader | | 56 358 039 | 50 264 279 |
| Driftsresultat | | 2 382 713 | 1 937 030 |
| Finansinntekter og finanskostnader | | | |
| Annen renteinntekt | | 2 487 | 3 824 |
| Annen finansinntekt | | 73 625 | 69 989 |
| Sum finansinntekter | | 76 112 | 73 813 |
| Annen rentekostnad | | 81 226 | 67 147 |
| Annen finanskostnad | | 17 560 | |
| Sum finanskostnader | | 98 786 | 67 147 |
| Netto finans | | -22 674 | 6 666 |
| Resultat før skattekostnad | | 2 360 039 | 1 943 696 |
| Skattekostnad på resultat | 3 | 543 680 | 450 900 |
| Årsresultat | | 1 816 359 | 1 492 796 |
| Årsresultat etter minoritetsinteresser | | 1 816 359 | 1 492 796 |
| Totalresultat | | 1 816 359 | 1 492 796 |
| Overføringer og disponeringer | | | |
| Ordinært utbytte | | 900 000 | |
| Avsatt til annen egenkapital | | 916 359 | 1 492 796 |
| Sum overføringer og disponeringer | | 1 816 359 | 1 492 796 |



Organisasjonsnr: 958 955 073
ELEKTRO-SIVERT INSTALLASJON AS

BALANSE

| Beløp i: NOK | Note | 2024 | 2023 |
|--|------|-------------------|-------------------|
| BALANSE - EIENDELER | | | |
| Anleggsmidler | | | |
| Immaterielle eiendeler | | | |
| Utsatt skattefordel | 3 | | |
| Varige driftsmidler | | | |
| Driftsløsøre, inventar o. a. utstyr | | | |
| | | 604 252 | 1 046 909 |
| Sum varige driftsmidler | 2 | 604 252 | 1 046 909 |
| Finansielle anleggsmidler | | | |
| Investering i datterselskap 4 | | | |
| | | 30 000 | 30 000 |
| Sum finansielle anleggsmidler | | 30 000 | 30 000 |
| Sum anleggsmidler | | 634 252 | 1 076 909 |
| Omløpsmidler | | | |
| Varer | | | |
| Sum varer | | 626 064 | 624 360 |
| Fordringer | | | |
| Kundefordringer | | | |
| | 5, 6 | 12 624 848 | 12 315 635 |
| Andre kortsiktige fordringer | | | |
| | | 679 829 | 1 059 399 |
| Sum fordringer | 6 | 13 304 677 | 13 375 034 |
| Bankinnskudd, kontanter og lignende | | | |
| Bankinnskudd, kontanter o. l. | | | |
| | 7 | 3 292 400 | 2 887 955 |
| Sum bankinnskudd, kontanter og lignende | | 3 292 400 | 2 887 955 |
| Sum omløpsmidler | | 17 223 141 | 16 887 350 |
| SUM EIENDELER | | 17 857 392 | 17 964 259 |
| BALANSE - EGENKAPITAL OG GJELD | | | |
| Egenkapital | | | |
| Innskutt egenkapital | | | |
| Aksjekapital | | | |
| | 8 | 500 000 | 500 000 |
| Beholdning av egne aksjer | | | |
| | 8 | | |
| Sum innskutt egenkapital | | 500 000 | 500 000 |



| | | | |
|--|----------|-------------------|-------------------|
| Opptjent egenkapital | | | |
| Annen egenkapital | | 2 849 120 | 1 932 761 |
| Sum opptjent egenkapital | | 2 849 120 | 1 932 761 |
| Sum egenkapital | 9 | 3 349 120 | 2 432 761 |
| Gjeld | | | |
| Langsiktig gjeld | | | |
| Utsatt skatt | 3 | 586 153 | 42 473 |
| Sum avsetninger for forpliktelseser | | 586 153 | 42 473 |
| Annen langsiktig gjeld | | | |
| Gjeld til kredittinstitusjoner | 10 | 646 318 | 830 277 |
| Sum annen langsiktig gjeld | | 646 318 | 830 277 |
| Sum langsiktig gjeld | | 1 232 471 | 872 750 |
| Kortsiktig gjeld | | | |
| Leverandørgjeld | 6 | 3 137 099 | 4 214 880 |
| Betalbar skatt | 3 | | 429 504 |
| Skyldig offentlige avgifter | | 3 763 550 | 2 935 410 |
| Utbytte | | 500 000 | |
| Kortsiktig konserngjeld | 6 | 1 898 989 | 3 626 989 |
| Annen kortsiktig gjeld | 11 | 3 976 165 | 3 451 965 |
| Sum kortsiktig gjeld | | 13 275 802 | 14 658 748 |
| Sum gjeld | | 14 508 273 | 15 531 498 |
| SUM EGENKAPITAL OG GJELD | | 17 857 392 | 17 964 259 |



Organisasjonsnr: 958 955 073
ELEKTRO-SIVERT INSTALLASJON AS

NOTEOPPLYSNINGER - SELSKAP - alle poster oppgitt i hele tall

Note

Antall årsverk i regnskapsåret
38.00

| <u>Sum</u> | <u>Beløp</u> |
|------------|--------------|
|------------|--------------|

| | | |
|---------------------------------|----------------------------|----------------------------|
| <u>Balanseført verdi 31.12.</u> | <u>Varige driftsmidler</u> | <u>Immaterielle eiend.</u> |
|---------------------------------|----------------------------|----------------------------|

Konsernregnskap

Morselskapet sitt navn

Forretningskontor for morselskapet

Begrunnelse for at datterselskap er utelatt fra konsolideringen

| | | |
|--|--------------|------------------|
| <u>Samlet beløp - tilknyttet selskap</u> | <u>Årets</u> | <u>Fjorårets</u> |
|--|--------------|------------------|

| | | |
|---|--------------|------------------|
| <u>Samlet beløp - foretak i samme konsern</u> | <u>Årets</u> | <u>Fjorårets</u> |
|---|--------------|------------------|

| | | |
|---|--------------|------------------|
| <u>Samlet beløp - foretak i samme konsern</u> | <u>Årets</u> | <u>Fjorårets</u> |
|---|--------------|------------------|

| | | |
|---|--------------|------------------|
| <u>Samlet beløp - felles kontrollert virksomhet</u> | <u>Årets</u> | <u>Fjorårets</u> |
|---|--------------|------------------|

| | |
|----------------------|--------------|
| <u>Pantstillelse</u> | <u>Beløp</u> |
|----------------------|--------------|

| | | | |
|----------------------------------|---------------|------------------|-------------------------|
| <u>Beholdning av egne aksjer</u> | <u>Antall</u> | <u>Pålydende</u> | <u>Andel av aksjek.</u> |
|----------------------------------|---------------|------------------|-------------------------|



NITSCHKE

NITSCHKE AS
Vollsveien 17B
Postboks 353, 1326 Lysaker
Telefon: +47 67 10 77 00
E-post: post@nitschke.no
Foretaksregisteret: NO 914 658 314 MVA
Medlemmer av Den norske Revisorforening
Independent member of GGI
www.nitschke.no

Til generalforsamlingen i Elektro-Sivert Installasjon AS

UAVHENGIG REVISORS BERETNING

Uttalelse om revisjonen av årsregnskapet

Konklusjon

Vi har revidert årsregnskapet for Elektro-Sivert Installasjon AS som viser et overskudd på kr 1 816 359. Årsregnskapet består av balanse per 31. desember 2024, resultatregnskap for regnskapsåret avsluttet per denne datoen og noter til årsregnskapet, herunder et sammendrag av viktige regnskapsprinsipper.

Etter vår mening

- oppfyller årsregnskapet gjeldende lovkrav, og
- gir årsregnskapet et rettviseende bilde av selskapets finansielle stilling per 31. desember 2024 og av dets resultat for regnskapsåret avsluttet per denne datoen i samsvar med regnskapslovens regler og god regnskapsskikk i Norge.

Grunnlag for konklusjonen

Vi har gjennomført revisjonen i samsvar med de internasjonale revisjonsstandardene International Standards on Auditing (ISA-ene). Våre oppgaver og plikter i henhold til disse standardene er beskrevet nedenfor under Revisors oppgaver og plikter ved revisjonen av årsregnskapet. Vi er uavhengige av selskapet slik det kreves i lov, forskrift og International Code of Ethics for Professional Accountants (inkludert internasjonale uavhengighetsstandarder) utstedt av the International Ethics Standards Board for Accountants (IESBA-reglene), og vi har overholdt våre øvrige etiske forpliktelser i samsvar med disse kravene. Innhentet revisjonsbevis er etter vår vurdering tilstrekkelig og hensiktsmessig som grunnlag for vår konklusjon.

Styrets og daglig leders ansvar for årsregnskapet

Styret og daglig leder (ledelsen) er ansvarlig for å utarbeide årsregnskapet og for at det gir et rettviseende bilde i samsvar med regnskapslovens regler og god regnskapsskikk i Norge. Ledelsen er også ansvarlig for slik intern kontroll som den finner nødvendig for å kunne utarbeide et årsregnskap som ikke inneholder vesentlig feilinformasjon, verken som følge av misligheter eller utilsiktede feil.

Ved utarbeidelsen av årsregnskapet må ledelsen ta standpunkt til selskapets evne til fortsatt drift og opplyse om forhold av betydning for fortsatt drift. Forutsetningen om fortsatt drift skal legges til grunn for årsregnskapet så lenge det ikke er sannsynlig at virksomheten vil bli avvirket.



NITSCHKE

Revisors oppgaver og plikter ved revisjonen av årsregnskapet

Vårt mål er å oppnå betryggende sikkerhet for at årsregnskapet som helhet ikke inneholder vesentlig feilinformasjon, verken som følge av misligheter eller utilsiktede feil, og å avgi en revisjonsberetning som inneholder vår konklusjon. Betryggende sikkerhet er en høy grad av sikkerhet, men ingen garanti for at en revisjon utført i samsvar med ISA-ene, alltid vil avdekke vesentlig feilinformasjon som eksisterer. Feilinformasjon kan oppstå som følge av misligheter eller utilsiktede feil. Feilinformasjon blir vurdert som vesentlig dersom den enkeltvis eller samlet med rimelighet kan forventes å påvirke økonomiske beslutninger som brukerne foretar basert på årsregnskapet.

For videre beskrivelse av revisors oppgaver og plikter vises det til:

<https://revisorforeningen.no/revisjonsberetninger>

Lysaker, 23. april 2025

NITSCHKE AS

Rune Bergseng

statsautorisert revisor



Årsregnskap 2024

Elektro-Sivert Installasjon AS

Resultatregnskap
Balanse
Noter til regnskapet
Revisors beretning

Org.nr.: 958 955 073

Handwritten signatures and initials:
VK, OS, HPR, Jem



Resultatregnskap Elektro-Sivert Installasjon AS

| Driftsinntekter og driftskostnader | Note | 2024 | 2023 |
|---|------|-------------------|-------------------|
| Salgsinntekt | | 58 677 752 | 52 133 709 |
| Annen driftsinntekt | | 63 000 | 67 600 |
| Sum driftsinntekter | | 58 740 752 | 52 201 309 |
| Varekostnad og fremmedtjeneste | | 20 035 906 | 15 391 571 |
| Lønnskostnad | 1 | 27 948 767 | 27 416 166 |
| Avskrivning av driftsmidler | 2 | 546 614 | 612 724 |
| Annen driftskostnad | 1 | 7 826 752 | 6 843 818 |
| Sum driftskostnader | | 56 358 039 | 50 264 279 |
| Driftsresultat | | 2 382 713 | 1 937 030 |
| Finansinntekter og finanskostnader | | | |
| Annen renteinntekt | | 2 487 | 3 824 |
| Annen finansinntekt | | 73 625 | 69 989 |
| Annen rentekostnad | | 81 226 | 67 147 |
| Annen finanskostnad | | 17 560 | 0 |
| Resultat av finansposter | | -22 674 | 6 666 |
| Resultat før skattekostnad | | 2 360 039 | 1 943 696 |
| Skattekostnad på resultat | 3 | 543 680 | 450 900 |
| Resultat | | 1 816 359 | 1 492 796 |
| Årsresultat | | 1 816 359 | 1 492 796 |
| Overføringer | | | |
| Avsatt til utbytte | | 500 000 | 0 |
| Tilleggsutbytte | | 400 000 | 0 |
| Avsatt til annen egenkapital | | 916 359 | 1 492 796 |
| Sum overføringer | | 1 816 359 | 1 492 796 |

Elektro-Sivert Installasjon AS

Side 2

Handwritten signatures and initials:
H02
W
O/S
J



Balanse
Elektro-Sivert Installasjon AS

| Eiendeler | Note | 2024 | 2023 |
|--------------------------------------|----------|-------------------|-------------------|
| Anleggsmidler | | | |
| Varige driftsmidler | | | |
| Driftsløsøre, inventar o.a. utstyr | | 604 252 | 1 046 909 |
| Sum varige driftsmidler | 2 | 604 252 | 1 046 909 |
| Finansielle anleggsmidler | | | |
| Investeringer i datterselskap | 4 | 30 000 | 30 000 |
| Sum finansielle anleggsmidler | | 30 000 | 30 000 |
| Sum anleggsmidler | | 634 252 | 1 076 909 |
| Omløpsmidler | | | |
| Lager av varer og annen beholdning | | 626 064 | 624 360 |
| Fordringer | | | |
| Kundefordringer | 5, 6 | 12 624 848 | 12 315 635 |
| Andre kortsiktige fordringer | | 679 829 | 1 059 399 |
| Sum fordringer | | 13 304 677 | 13 375 034 |
| Bankinnskudd, kontanter o.l. | 7 | 3 292 400 | 2 887 955 |
| Sum omløpsmidler | | 17 223 141 | 16 887 350 |
| Sum eiendeler | | 17 857 392 | 17 964 259 |

Elektro-Sivert Installasjon AS

Side 3


Handwritten signatures and initials:
W
ps
HR
Jen
J




Balanse Elektro-Sivert Installasjon AS


| Egenkapital og gjeld | Note | 2024 | 2023 |
|--|----------|-------------------|-------------------|
| Egenkapital | | | |
| Innskutt egenkapital | | | |
| Aksjekapital | 8 | 500 000 | 500 000 |
| Sum innskutt egenkapital | | 500 000 | 500 000 |
| Opptjent egenkapital | | | |
| Annen egenkapital | | 2 849 120 | 1 932 761 |
| Sum opptjent egenkapital | | 2 849 120 | 1 932 761 |
| Sum egenkapital | 9 | 3 349 120 | 2 432 761 |
| Gjeld | | | |
| Avsetning for forpliktelser | | | |
| Utsatt skatt | 3 | 586 153 | 42 473 |
| Sum avsetning for forpliktelser | | 586 153 | 42 473 |
| Annen langsiktig gjeld | | | |
| Gjeld til kredittinstitusjoner | 10 | 646 318 | 830 277 |
| Sum annen langsiktig gjeld | | 646 318 | 830 277 |
| Kortsiktig gjeld | | | |
| Leverandørgjeld | 6 | 3 137 099 | 4 214 880 |
| Betalbar skatt | 3 | 0 | 429 504 |
| Skyldig offentlige avgifter | | 3 763 550 | 2 935 410 |
| Utbytte | | 500 000 | 0 |
| Konserngjeld | 6 | 1 898 989 | 3 626 989 |
| Annen kortsiktig gjeld | 11 | 3 976 165 | 3 451 965 |
| Sum kortsiktig gjeld | | 13 275 802 | 14 658 748 |
| Sum gjeld | | 14 508 273 | 15 531 498 |
| Sum egenkapital og gjeld | | 17 857 392 | 17 964 259 |


Oslo, 23.04.2025
Styret Elektro-Sivert Installasjon AS


Nina Sivertsgård
styremedlem/daglig leder


Rune Lorenzen
styreleder


Klaus Sivertsgård
styremedlem


Hugo Roterud
styremedlem


Joakim Ødegård Grønstad
styremedlem



Noter til regnskapet 2024 Elektro-Sivert Installasjon AS

Regnskapsprinsipper

Årsregnskapet er satt opp i samsvar med regnskapsloven. Det er utarbeidet etter norske regnskapsstandarder. Årsregnskapet er avlagt under forutsetning om fortsatt drift.

Driftsinntekter og kostnader

Inntektsføring skjer etter opptjeningsprinsippet. Inntekt er opptjent når tjenesten ytes, i takt med at arbeidet utføres. Kostnader medtas etter sammenstillingsprinsippet, dvs. at kostnader medtas i samme periode som tilhørende inntekter inntektsføres.

Langsiktige tilvirkningskontrakter og inntektsføring

Prosjekter i arbeid er vurdert etter metode for løpende avregning. Øvrige inntekter inntektsføres i takt med levering av varer og tjenester

Hovedregel for vurdering og klassifisering av eiendeler og gjeld

Eiendeler bestemt til varig eie eller bruk er klassifisert som anleggsmidler. Andre eiendeler er klassifisert som omløpsmidler. Fordringer som skal tilbakebetales innen et år er uansett klassifisert som omløpsmidler. Ved klassifisering av kortsiktig og langsiktig gjeld er analoge kriterier lagt til grunn.

Anleggsmidler vurderes til anskaffelseskost, men nedskrives til virkelig verdi når verdifallet forventes ikke å være forbigående. Anleggsmidler med begrenset økonomisk levetid avskrives planmessig. Langsiktig gjeld balanseføres til nominelt mottatt beløp på etableringstidspunktet.

Omløpsmidler vurderes til laveste av anskaffelseskost og virkelig verdi. Kortsiktig gjeld balanseføres til nominelt mottatt beløp på etableringstidspunktet.

Enkelte poster er vurdert etter andre regler. Postene det gjelder vil være blant de postene som omhandles nedenfor.

Fordringer

Kundefordringer og andre fordringer oppføres til pålydende etter fradrag for avsetning til forventet tap. Avsetning gjøres på grunnlag av en individuell vurdering av de enkelte fordringene.

Varige driftsmidler

Varige driftsmidler balanseføres og avskrives lineært over driftsmidlets forventede levetid. Varige driftsmidler nedskrives til gjenvinnbart beløp ved verdifall som forventes ikke å være forbigående. Gjenvinnbart beløp er det høyeste av netto salgsverdi og verdi i bruk. Verdi i bruk er nåverdi av fremtidige kontantstrømmer knyttet til eiendelen. Nedskrivningen reverseres når grunnlaget for nedskrivningen ikke lenger er til stede

Varer

Varer er vurdert til det laveste av anskaffelseskost og netto salgsverdi.

Pensjonsordning

Ved innskuddsbasert pensjonsordning er pensjonspremien lik pensjonskostnad og klassifiseres sammen med lønnskostnader.

Elektro-Sivert Installasjon AS

Side 5
HS
OS
Jørn



Noter til regnskapet 2024 Elektro-Sivert Installasjon AS

Skatt

Skattekostnaden i resultatregnskapet omfatter både periodens betalbare skatt og endring i utsatt skatt. Utsatt skatt er beregnet med 22 % på grunnlag av forskjeller mellom regskapsmessige og skattemessige verdier, samt ligningsmessig underskudd til fremføring ved utgangen av regnskapsåret. Skatteøkende og skattereduserende midlertidige forskjeller som reverserer eller kan reversere i samme periode er utlignet og nettoført.

Note 1 Lønnskostnader og ytelser, godtgjørelser til daglig leder, styret og revisor

| Lønnskostnader | 2024 | 2023 |
|------------------------|-------------------|-------------------|
| Lønn, feriepenger m.v. | 22 936 027 | 22 174 646 |
| Arbeidsgiveravgift | 3 537 426 | 3 526 269 |
| Pensjonskostnader | 967 819 | 1 154 754 |
| Andre ytelser | 507 495 | 560 498 |
| Sum | 27 948 767 | 27 416 166 |

Antall årsverk: 38 37

Pensjonsforpliktelser

Selskapet er pliktig til å ha tjenstepensjonsordning etter lov om obligatorisk tjenstepensjon. Selskapets pensjonsordninger tilfredsstiller kravene i denne lov.

| Ytelser til ledende personer | Daglig leder | Styret |
|------------------------------|------------------|----------|
| Lønn, bonus | 1 344 000 | |
| Annen godtgjørelse | 81 991 | |
| Pensjon | 48 000 | |
| Styrehonorar | 0 | 0 |
| Sum | 1 473 991 | 0 |

Ordinær lønn til arbeidende styremedlemmer inngår ikke i tabellen over.

Det er ikke gitt lån eller stillet sikkerhet for daglig leder eller styret.

Ledelsen har ikke avtale om bonus eller aksjebasert avlønning. Det er ingen avtale om etterlønn for ledelsen ved fratredelse av stilling.

Revisor

Kostnadsført revisjonshonorar for 2024 utgjør kr 133 000.

I tillegg kommer honorar for andre tjenester med kr 18 200.

Alle beløp er ekskl. mva.

Elektro-Sivert Installasjon AS

Side 6 HØR
WS
Jør



Noter til regnskapet 2024

Elektro-Sivert Installasjon AS

Note 2 Varige driftsmidler

| | Biler, henger | Inventar, verktøy m.v. | Sum |
|---------------------------------|----------------|------------------------|----------------|
| Anskaffelseskost 01.01 | 2 897 247 | 1 393 750 | 4 290 997 |
| Tilgang kjøpte driftsmidler | 0 | 103 957 | 103 957 |
| Avgang solgt driftsmidler | 0 | 0 | 0 |
| Kostpris 31.12 | 2 897 247 | 1 497 707 | 4 394 954 |
| Akkumulerte avskrivninger 01.01 | 2 081 930 | 1 162 158 | 3 244 088 |
| Årets avskrivning | 465 625 | 80 989 | 546 614 |
| Balanseført verdi 31.12 | 349 692 | 254 560 | 604 252 |
| Avskrives lineært med | 14-33% | 10-33% | |

Elektro-Sivert Installasjon AS

Side 7

HR
as
SA



Noter til regnskapet 2024

Elektro-Sivert Installasjon AS

Note 3 Skatt

| Årets skattekostnad | 2024 | 2023 |
|--|-------------------|------------------|
| Resultatført skatt på ordinært resultat: | | |
| Betalbar skatt | 0 | 429 504 |
| Endring i utsatt skatt | 543 680 | 21 396 |
| Skattekostnad ordinært resultat | 543 680 | 450 900 |
| Skattepliktig inntekt: | | |
| Resultat før skatt | 2 360 039 | 1 943 696 |
| Permanente forskjeller | 111 234 | 105 847 |
| Endring i midlertidige forskjeller | -4 908 584 | -97 254 |
| Skattepliktig inntekt | -2 437 312 | 1 952 289 |
| Betalbar skatt i balansen: | | |
| Betalbar skatt på årets resultat | 0 | 429 504 |
| Sum betalbar skatt i balansen | 0 | 429 504 |

Skatteeffekten av midlertidige forskjeller og underskudd til fremføring som har gitt opphav til utsatt skatt og utsatte skattefordeler, spesifisert på typer av midlertidige forskjeller

| | 2024 | 2023 | Endring |
|-----------------------------------|------------------|----------------|-------------------|
| Varige driftsmidler | -482 193 | -296 685 | 185 508 |
| Tilvirkningskontrakter | 5 859 838 | 1 150 446 | -4 709 392 |
| Varebeholdning | -30 000 | -30 000 | 0 |
| Fordringer | -54 000 | -156 700 | -102 700 |
| Avsetninger mv | -192 000 | -474 000 | -282 000 |
| Sum | 5 101 645 | 193 061 | -4 908 584 |
| Akkumulert fremførbart underskudd | -2 437 312 | 0 | 2 437 312 |
| Grunnlag for utsatt skatt | 2 664 333 | 193 061 | -2 471 272 |
| Utsatt skatt (22 %) | 586 153 | 42 473 | -543 680 |

Note 4 Investeringer i foretak i samme konsern

| Selskap | Forretningskontor | Eier- og stemmeandel | Anskaffelseskost | Balanseført verdi |
|-----------------|-------------------|----------------------|------------------|-------------------|
| Oslo Baderom AS | Oslo | 100% | 30 000 | 30 000 |
| Sum | | | 30 000 | 30 000 |

Elektro-Sivert Installasjon AS

Side 8



Noter til regnskapet 2024 Elektro-Sivert Installasjon AS

Note 5 Langsiktige tilvirkningskontrakter

Selskapets prosjekter behandles i samsvar med løpende avregningsmetode.

| | 2024 | 2023 |
|--|-----------|-----------|
| Forskuddsfakturert produksjon | 259 248 | 314 614 |
| Opptjent, ikke fakturerte inntekter, inkl. i kundefordringer | 4 668 609 | 1 292 160 |
| Andel av opptjent, ikke fakturerte inntekter holdt tilbake iht. betingelser i kontrakt | 1 044 375 | 13 434 |

Fullføringsgraden kalkuleres på bakgrunn av hittil utført arbeid av anbud samt tilleggsarbeider, påløpte prosjektkostnader, samt estimerte total kostnader for prosjektet.

Note 6 Mellomværende og transaksjoner med foretak i samme konsern

| | 2024 | 2023 |
|----------------------------------|------------------|------------------|
| Kundefordringer | 257 247 | 947 440 |
| Andre fordringer | 0 | 0 |
| Konsernbidrag/utbytte | 0 | 0 |
| Sum fordringer på konsern | 257 247 | 947 440 |
| Leverandørgjeld | 31 250 | 6 159 |
| Annen gjeld | 1 898 989 | 3 626 989 |
| Konsernbidrag/utbytte | 430 000 | 0 |
| Sum gjeld til konsern | 2 360 239 | 3 633 148 |

Transaksjoner med datterselskap:

| | 2024 | 2023 |
|-----------|-----------|-----------|
| Inntekter | 1 482 011 | 3 046 651 |
| Kostnader | 44 359 | 154 629 |

Elektro-Sivert Installasjon AS

Side 9
HR
AS
Jan
S



Noter til regnskapet 2024 Elektro-Sivert Installasjon AS

Note 7 Bundne midler

I posten bankinnskudd, kontanter o.l. inngår bundne bankinnskudd (skattetrekksmidler) på kr 891 022.

Note 8 Aksjonærer

Aksjekapitalen i Elektro-Sivert Installasjon AS pr. 31.12 består av:

| | Antall | Pålydende | Bokført |
|-----------------|----------------|-----------|----------------|
| Ordinære aksjer | 100 000 | 5,0 | 500 000 |
| Sum | 100 000 | | 500 000 |

Eierstruktur

De største aksjonærene i % pr. 31.12 var:

| | Ordinære | Eierandel | Stemmeandel |
|--|----------------|--------------|--------------|
| Elektro-Sivert Installasjon Holding AS | 86 000 | 86,0 | 86,0 |
| Joakim Ødegård Grønstad | 4 000 | 4,0 | 4,0 |
| Marius Johnsen Løkken | 4 000 | 4,0 | 4,0 |
| Aleksander Osland Markussen | 2 000 | 2,0 | 2,0 |
| Martin Marstein Lilleby | 1 000 | 1,0 | 1,0 |
| Pablo Ignacio Sanchez Oyarzo | 1 000 | 1,0 | 1,0 |
| Sum >1% eierandel | 98 000 | 98,0 | 98,0 |
| Sum øvrige | 2 000 | 2,0 | 2,0 |
| Totalt antall aksjer | 100 000 | 100,0 | 100,0 |

Note 9 Egenkapital

| | Aksjekapital | Annen egenkapital | Sum egenkapital |
|-----------------------|----------------|-------------------|------------------|
| Pr. 01.01.2024 | 500 000 | 1 932 761 | 2 432 761 |
| Årets resultat | | 1 816 359 | 1 816 359 |
| Tilleggsutbytte | | -400 000 | -400 000 |
| Utbytte | 0 | -500 000 | -500 000 |
| Pr. 31.12.2024 | 500 000 | 2 849 120 | 3 349 120 |

Elektro-Sivert Installasjon AS

Side 10

Handwritten notes and signatures: "ws", "see", and a signature.



Noter til regnskapet 2024 Elektro-Sivert Installasjon AS

Note 10 Gjeld til kredittinstitusjoner, pantstillelser m.v.

| | 2024 | 2023 |
|--|----------------|----------------|
| Gjeld til kredittinstitusjoner | 646 318 | 830 277 |
| Andel som forfaller om mer enn 5 år etter balansedagen | 0 | 0 |
| Bokført verdi av pantsatte eiendeler: | | |
| Biler | 349 693 | 815 318 |
| Sum | 349 693 | 815 318 |

Note 11 Garantiforpliktelser, kausjonsansvar

I posten annen kortsiktig gjeld inngår avsetning for fremtidig garanti/vedlikehold på ferdigstilte prosjekter med kr 192 000 i 2024 og kr 174 000 i 2023. Avsetningen er et estimat basert på en antagelse om framtidig garantiarbeid knyttet til overleverte kontrakter.

Som sikkerhet for riktig ferdigstilling av arbeider har selskapets bankforbindelse stillet bankgarantier (totalt kr 3 000 000). Ved årsskiftet beløp bankgarantiene seg til kr 2 502 008 i 2024 og kr 554 808 2023. Som sikkerhet for garantiene har banken pant i eiendom som ligger i selskap uten konserntilknytning (Elektro-Sivert Eiendom AS).

Selskapet innehar kausjonsansvar overfor kreditor hos datterselskapet Oslo Baderom AS. Avtalt ansvar beløper seg til kr 2 000 000, og saldo utgjorde kr 343 332 per 31.12.2024.

Note 12 Fordringer med forfall senere enn ett år

Selskapet har pr. 31.12.2024 ikke fordringer som forfaller om mer enn 1 år etter balansedagen.

Elektro-Sivert Installasjon AS

Side 11
HR
WS
SR