



ÅRSREGNSKAPET FOR REGNSKAPSÅRET 2023 - GENERELL INFORMASJON

Enheten

Organisasjonsnummer: 984 219 237
Organisasjonsform: Aksjeselskap
Foretaksnavn: TOYOTA SUNNMØRE AS
Forretningsadresse: Hovedbygda
6160 HOVDEBYGDA

Regnskapsår

Årsregnskapets periode: 01.01.2023 - 31.12.2023

Konsern

Morselskap i konsern: Nei

Regnskapsregler

Regler for små foretak benyttet: Ja
Benyttet ved utarbeidelsen av årsregnskapet til selskapet: Regnskapslovens alminnelige regler

Årsregnskapet fastsatt av kompetent organ

Bekreftet av representant for selskapet: BDO AS
Dato for fastsettelse av årsregnskapet: 25.04.2024

Grunnlag for avgivelse

År 2023: Årsregnskapet er elektronisk innlevert
År 2022: Tall er hentet fra elektronisk innlevert årsregnskap fra 2023

Det er ikke krav til at årsregnskapet m.v. som sendes til Regnskapsregisteret er undertegnet. Kontrollen på at dette er utført ligger hos revisor/enhetens øverste organ. Sikkerheten ivaretas ved at innsender har rolle/rettighet for innsending av årsregnskapet via Altinn, og ved at det bekreftes at årsregnskapet er fastsatt av kompetent organ.

Brønnøysundregistrene, 30.07.2025



Resultatregnskap

Beløp i: NOK	Note	2023	2022
RESULTATREGNSKAP			
Inntekter			
Salgsinntekt		91 854 285	85 300 250
Annen driftsinntekt		12 400	102 405
Sum inntekter		91 866 685	85 402 655
Kostnader			
Varekostnad		73 104 269	68 148 274
Lønnskostnad	2	6 659 536	7 206 217
Avskrivning av driftsmidler og immaterielle eiendeler	3	141 540	195 772
Annen driftskostnad	2, 3	8 134 539	6 436 411
Sum kostnader		88 039 884	81 986 674
Driftsresultat		3 826 801	3 415 981
Finansinntekter og finanskostnader			
Annen renteinntekt		6 216	
Annen finansinntekt		228 499	104 648
Sum finansinntekter		234 715	104 648
Annen rentekostnad		105 251	
Annen finanskostnad		138 628	132 181
Sum finanskostnader		243 879	132 181
Netto finans		-9 164	-27 533
Ordinært resultat før skattekostnad		3 817 637	3 388 447
Skattekostnad på resultat	4	838 646	745 911
Ordinært resultat etter skattekostnad		2 978 991	2 642 536
Årsresultat		2 978 991	2 642 536
Årsresultat etter minoritetsinteresser		2 978 991	2 642 536
Totalresultat		2 978 991	2 642 536



Resultatregnskap

Beløp i: NOK	Note	2023	2022
Overføringer og disponeringer			
Ordinært utbytte		1 500 000	1 500 000
Avsatt til annen egenkapital		1 478 991	1 142 536
Sum overføringer og disponeringer		2 978 991	2 642 536



Balanse

Beløp i: NOK	Note	2023	2022
BALANSE - EIENDELER			
Anleggsmidler			
Immaterielle eiendeler			
Utsatt skattefordel	4	471 719	442 588
Sum immaterielle eiendeler		471 719	442 588
Varige driftsmidler			
Tomter, bygninger o.a. fast eiendom	3		
Maskiner og anlegg	3		
Skip og flytende installasjoner	3, 5		
Driftsløsøre, inventar o.a. utstyr	3, 5	619 896	885 498
Sum varige driftsmidler		619 896	885 498
Sum anleggsmidler		1 091 615	1 328 086
Omløpsmidler			
Varer			
Lager av varer og annen beholdning	5, 6	10 235 745	9 142 491
Sum varer		10 235 745	9 142 491
Fordringer			
Kundefordringer	5, 7	3 434 114	879 906
Andre kortsiktige fordringer	7	384 260	1 114 416
Konsernfordringer	7	5 068 595	2 864 474
Sum fordringer		8 886 969	4 858 796
Bankinnskudd, kontanter og lignende			
Bankinnskudd, kontanter o.l.	8	1 964 078	343 962
Sum bankinnskudd, kontanter og lignende		1 964 078	343 962
Sum omløpsmidler		21 086 791	14 345 250
SUM EIENDELER		22 178 407	15 673 336

BALANSE - EGENKAPITAL OG GJELD



Balanse

Beløp i: NOK	Note	2023	2022
Egenkapital			
Innskutt egenkapital			
Aksjekapital	9, 10	1 010 000	1 010 000
Beholdning av egne aksjer	9		
Sum innskutt egenkapital		1 010 000	1 010 000
Opptjent egenkapital			
Annen egenkapital	10	7 626 831	6 147 840
Sum opptjent egenkapital		7 626 831	6 147 840
Sum egenkapital		8 636 831	7 157 840
Gjeld			
Langsiktig gjeld			
Utsatt skatt	4		
Annen langsiktig gjeld			
Gjeld til kredittinstitusjoner	5	1 993 264	679 653
Langsiktig konserngjeld	7		
Sum annen langsiktig gjeld		1 993 264	679 653
Sum langsiktig gjeld		1 993 264	679 653
Kortsiktig gjeld			
Gjeld til kredittinstitusjoner	5		
Leverandørgjeld	7	3 641 582	1 247 778
Betalbar skatt	4	867 777	750 906
Skyldig offentlige avgifter		873 247	1 625 332
Utbytte		1 500 000	1 500 000
Kortsiktig konserngjeld		1 351 485	
Annen kortsiktig gjeld	11	3 314 221	2 711 827
Sum kortsiktig gjeld		11 548 312	7 835 843
Sum gjeld		13 541 576	8 515 496
SUM EGENKAPITAL OG GJELD		22 178 407	15 673 336



Brønnøysundregistrene

ÅRSREGNSKAP FOR REGNSKAPSÅRET 2023 - GENERELL INFORMASJON

Journalnummer: 2024 522614

Enheten

Organisasjonsnummer: 984 219 237
Organisasjonsform: Aksjeselskap
Foretaksnavn: TOYOTA SUNNMØRE AS
Forretningsadresse: Hovedbygda
6160 HOVDEBYGDA

Regnskapsår

Årsregnskapets periode: 01.01.2023 - 31.12.2023

Konsern

Morselskap i konsern: Nei

Regnskapsregler

Regler for små foretak benyttet: Ja
Benyttet ved utarbeidelsen av
årsregnskapet til selskapet: Regnskapslovens alminnelige regler

Årsregnskapet fastsatt av kompetent organ

Bekreftet av representant for selskapet: BDO AS
Dato for fastsettelse av årsregnskapet: 25.04.2024

Grunnlag for avgivelse

År 2023: Årsregnskap er elektronisk innlevert.
År 2022: Tall er hentet fra elektronisk innlevert årsregnskap fra 2023.

Det er ikke krav til at årsregnskapet m.v. som sendes til Regnskapsregisteret er undertegnet. Kontrollen på at dette er utført ligger hos revisor/enhetens øverste organ. Sikkerheten ivaretas ved at innsender har rolle/rettighet for innsending av årsregnskapet via Altinn, og ved at det bekreftes at årsregnskapet er fastsatt av kompetent organ.

Brønnøysundregistrene, 25.06.2024



Organisasjonsnr: 984 219 237
TOYOTA SUNNMØRE AS

RESULTATREGNSKAP

Beløp i: NOK	Note	2023	2022
RESULTATREGNSKAP			
Inntekter			
Salgsinntekt		91 854 285	85 300 250
Annen driftsinntekt		12 400	102 405
Sum inntekter		91 866 685	85 402 655
Kostnader			
Varekostnad		73 104 269	68 148 274
Lønnskostnad	2	6 659 536	7 206 217
Avskrivning av driftsmidler og immaterielle eiendeler	3	141 540	195 772
Annen driftskostnad	2, 3	8 134 539	6 436 411
Sum kostnader		88 039 884	81 986 674
Driftsresultat		3 826 801	3 415 981
Finansinntekter og finanskostnader			
Annen renteinntekt		6 216	
Annen finansinntekt		228 499	104 648
Sum finansinntekter		234 715	104 648
Annen rentekostnad		105 251	
Annen finanskostnad		138 628	132 181
Sum finanskostnader		243 879	132 181
Netto finans		-9 164	-27 533
Ordinært resultat før skattekostnad			
Skattekostnad på resultat	4	838 646	745 911
Ordinært resultat etter skattekostnad		2 978 991	2 642 536
Årsresultat		2 978 991	2 642 536
Årsresultat etter minoritetsinteresser		2 978 991	2 642 536
Totalresultat		2 978 991	2 642 536
Overføringer og disponeringer			
Ordinært utbytte		1 500 000	1 500 000
Avsatt til annen egenkapital		1 478 991	1 142 536
Sum overføringer og disponeringer		2 978 991	2 642 536





Organisasjonsnr: 984 219 237
TOYOTA SUNNMØRE AS

BALANSE

Beløp i: NOK	Note	2023	2022
--------------	------	------	------

BALANSE - EIENDELER

Anleggsmidler

Immaterielle eiendeler

Utsatt skattefordel	4	471 719	442 588
Sum immaterielle eiendeler		471 719	442 588

Varige driftsmidler

Tomter, bygninger o.a. fast eiendom	3		
Maskiner og anlegg	3		
Skip og flytende installasjoner	3, 5		
Driftsløsøre, inventar o. a. utstyr	3, 5	619 896	885 498
Sum varige driftsmidler		619 896	885 498

Sum anleggsmidler		1 091 615	1 328 086
--------------------------	--	------------------	------------------

Omløpsmidler

Varer

Lager av varer og annen beholdning	5, 6	10 235 745	9 142 491
Sum varer		10 235 745	9 142 491

Fordringer

Kundefordringer	5, 7	3 434 114	879 906
Andre kortsiktige fordringer	7	384 260	1 114 416
Konsernfordringer	7	5 068 595	2 864 474
Sum fordringer		8 886 969	4 858 796

Bankinnskudd, kontanter og lignende

Bankinnskudd, kontanter o. l.	8	1 964 078	343 962
Sum bankinnskudd, kontanter og lignende		1 964 078	343 962

Sum omløpsmidler		21 086 791	14 345 250
-------------------------	--	-------------------	-------------------

SUM EIENDELER		22 178 407	15 673 336
----------------------	--	-------------------	-------------------

BALANSE - EGENKAPITAL OG GJELD

Egenkapital

Innskutt egenkapital			
Aksjekapital	9, 10	1 010 000	1 010 000



Beholdning av egne aksjer	9		
Sum innskutt egenkapital		1 010 000	1 010 000
Opptjent egenkapital			
Annen egenkapital	10	7 626 831	6 147 840
Sum opptjent egenkapital		7 626 831	6 147 840
Sum egenkapital		8 636 831	7 157 840
Gjeld			
Langsiktig gjeld			
Utsatt skatt	4		
Annen langsiktig gjeld			
Gjeld til			
kredittinstitusjoner	5	1 993 264	679 653
Langsiktig konserngjeld	7		
Sum annen langsiktig gjeld		1 993 264	679 653
Sum langsiktig gjeld		1 993 264	679 653
Kortsiktig gjeld			
Gjeld til			
kredittinstitusjoner	5		
Leverandørgjeld	7	3 641 582	1 247 778
Betalbar skatt	4	867 777	750 906
Skyldig offentlige avgifter		873 247	1 625 332
Utbytte		1 500 000	1 500 000
Kortsiktig konserngjeld		1 351 485	
Annen kortsiktig gjeld	11	3 314 221	2 711 827
Sum kortsiktig gjeld		11 548 312	7 835 843
Sum gjeld		13 541 576	8 515 496
SUM EGENKAPITAL OG GJELD		22 178 407	15 673 336



Organisasjonsnr: 984 219 237
TOYOTA SUNNMØRE AS

NOTEOPPLYSNINGER - SELSKAP - alle poster oppgitt i hele tall

Note
2

Antall årsverk i regnskapsåret
12.00

Sum Beløp

Balanseført verdi 31.12. Varige driftsmidler Immaterielle eiend.

Konsernregnskap

Morselskapet sitt navn

Forretningskontor for morselskapet

Begrunnelse for at datterselskap er utelatt fra konsolideringen

Samlet beløp - tilknyttet selskap Årets Fjorårets

Samlet beløp - foretak i samme konsern Årets Fjorårets

Samlet beløp - foretak i samme konsern Årets Fjorårets

Samlet beløp - felles kontrollert virksomhet Årets Fjorårets

Pantstillelse Beløp

Beholdning av egne aksjer Antall Pålydende Andel av aksjek.



BDO AS
Lerstadvegen 517
6018 Ålesund

Uavhengig revisors beretning

Til generalforsamlingen i Toyota Sunnmøre AS

Konklusjon

Vi har revidert årsregnskapet til Toyota Sunnmøre AS.

Årsregnskapet består av:

- Balanse per 31. desember 2023
- Resultatregnskap for 2023
- Noter til årsregnskapet, herunder et sammendrag av viktige regnskapsprinsipper.

Etter vår mening:

- Oppfyller årsregnskapet gjeldende lovkrav, og
- Gir årsregnskapet et rettviseende bilde av selskapets finansielle stilling per 31. desember 2023 og av dets resultater for regnskapsåret avsluttet per denne datoen i samsvar med regnskapslovens regler og god regnskapsskikk i Norge.

Grunnlag for konklusjonen

Vi har gjennomført revisjonen i samsvar med International Standards on Auditing (ISA-ene). Våre oppgaver og plikter i henhold til disse standardene er beskrevet nedenfor under Revisors oppgaver og plikter ved revisjonen av årsregnskapet. Vi er uavhengige av selskapet i samsvar med kravene i relevante lover og forskrifter i Norge og International Code of Ethics for Professional Accountants (inkludert internasjonale uavhengighetsstandarder) utstedt av International Ethics Standards Board for Accountants (IESBA-reglene), og vi har overholdt våre øvrige etiske forpliktelser i samsvar med disse kravene. Innhentet revisjonsbevis er etter vår vurdering tilstrekkelig og hensiktsmessig som grunnlag for vår konklusjon.

Styret og daglig leders ansvar for årsregnskapet

Styret og daglig leder (ledelsen) er ansvarlig for å utarbeide årsregnskapet og for at det gir et rettviseende bilde i samsvar med regnskapslovens regler og god regnskapsskikk i Norge. Ledelsen er også ansvarlig for slik intern kontroll som den finner nødvendig for å kunne utarbeide et årsregnskap som ikke inneholder vesentlig feilinformasjon, verken som følge av misligheter eller utilsiktede feil.

Ved utarbeidelsen av årsregnskapet må ledelsen ta standpunkt til selskapets evne til fortsatt drift og opplyse om forhold av betydning for fortsatt drift. Forutsetningen om fortsatt drift skal legges til grunn for årsregnskapet så lenge det ikke er sannsynlig at virksomheten vil bli avviklet.

Revisors oppgaver og plikter ved revisjonen av årsregnskapet


Vårt mål er å oppnå betryggende sikkerhet for at årsregnskapet som helhet ikke inneholder vesentlig feilinformasjon, verken som følge av misligheter eller utilsiktede feil, og å avgi en revisjonsberetning som inneholder vår konklusjon. Betryggende sikkerhet er en høy grad av sikkerhet, men ingen garanti for at en revisjon utført i samsvar med ISA-ene, alltid vil avdekke vesentlig feilinformasjon. Feilinformasjon kan oppstå som følge av misligheter eller utilsiktede feil. Feilinformasjon er å anse som vesentlig dersom den enkeltvis eller samlet med rimelighet kan forventes å påvirke de økonomiske beslutningene som brukerne foretar på grunnlag av årsregnskapet.



For videre beskrivelse av revisors oppgaver og plikter vises det til:
<https://revisorforeningen.no/revisjonsberetninger>

Ålesund, 25. april 2024

BDO AS



Audun Halsen
stat autorisert revisor



Årsregnskap 2023 Toyota Sunnmøre AS

Resultatregnskap
Balanse
Noter til regnskapet

Org.nr.: 984 219 237



Resultatregnskap

Toyota Sunnmøre AS

Driftsinntekter og driftskostnader	Note	2023	2022
Salgsinntekt		91 854 285	85 300 250
Annen driftsinntekt		12 400	102 405
Sum driftsinntekter		91 866 685	85 402 655
Varekostnad		73 104 269	68 148 274
Lønnskostnad	2	6 659 536	7 206 217
Avskrivning av driftsmidler og immaterielle eiendeler	3	141 540	195 772
Annen driftskostnad	2, 3	8 134 539	6 436 411
Sum driftskostnader		88 039 884	81 986 674
Driftsresultat		3 826 801	3 415 981
Finansinntekter og finanskostnader			
Annen renteinntekt		6 216	0
Annen finansinntekt		228 499	104 648
Annen rentekostnad		105 251	0
Annen finanskostnad		138 628	132 181
Resultat av finansposter		-9 164	-27 533
Resultat før skattekostnad		3 817 637	3 388 447
Skattekostnad på resultat	4	838 646	745 911
Årsresultat		2 978 991	2 642 536
Overføringer			
Avsatt til utbytte		1 500 000	1 500 000
Avsatt til annen egenkapital		1 478 991	1 142 536
Sum overføringer		2 978 991	2 642 536



Balanse

Toyota Sunnmøre AS

Eiendeler	Note	2023	2022
Anleggsmidler			
<i>Immaterielle eiendeler</i>			
Utsatt skattefordel	4	471 719	442 588
Sum immaterielle eiendeler		<u>471 719</u>	<u>442 588</u>
<i>Varige driftsmidler</i>			
Driftsløsøre, inventar o.a. utstyr	3, 5	619 896	885 498
Sum varige driftsmidler		<u>619 896</u>	<u>885 498</u>
Sum anleggsmidler		<u>1 091 615</u>	<u>1 328 086</u>
Omløpsmidler			
<i>Varer</i>			
Lager av varer og annen beholdning	5, 6	10 235 745	9 142 491
Sum varer		<u>10 235 745</u>	<u>9 142 491</u>
<i>Fordringer</i>			
Kundefordringer	5, 7	3 434 114	879 906
Andre kortsiktige fordringer	7	384 260	1 114 416
Konsernfordringer	7	5 068 595	2 864 474
Sum fordringer		<u>8 886 969</u>	<u>4 858 796</u>
<i>Bankinnskudd, kontanter o.l</i>			
Bankinnskudd, kontanter o.l.	8	1 964 078	343 962
Sum bankinnskudd, kontanter o.l		<u>1 964 078</u>	<u>343 962</u>
Sum omløpsmidler		<u>21 086 791</u>	<u>14 345 250</u>
Sum eiendeler		<u>22 178 407</u>	<u>15 673 336</u>





Balanse

Toyota Sunnmøre AS

Egenkapital og gjeld	Note	2023	2022
Egenkapital			
<i>Innskutt egenkapital</i>			
Aksjekapital	9, 10	1 010 000	1 010 000
Sum innskutt egenkapital		<u>1 010 000</u>	<u>1 010 000</u>
<i>Opptjent egenkapital</i>			
Annen egenkapital	10	7 626 831	6 147 840
Sum opptjent egenkapital		<u>7 626 831</u>	<u>6 147 840</u>
Sum egenkapital		<u>8 636 831</u>	<u>7 157 840</u>
Gjeld			
<i>Annen langsiktig gjeld</i>			
Gjeld til kredittinstitusjoner	5	1 993 264	679 653
Sum annen langsiktig gjeld		<u>1 993 264</u>	<u>679 653</u>
<i>Kortsiktig gjeld</i>			
Leverandørgjeld	7	3 641 582	1 247 778
Betalbar skatt	4	867 777	750 906
Skyldig offentlige avgifter		873 247	1 625 332
Utbytte		1 500 000	1 500 000
Kortsiktig konserngjeld		1 351 485	0
Annen kortsiktig gjeld	11	3 314 221	2 711 827
Sum kortsiktig gjeld		<u>11 548 312</u>	<u>7 835 843</u>
Sum gjeld		<u>13 541 576</u>	<u>8 515 496</u>
Sum egenkapital og gjeld		<u>22 178 407</u>	<u>15 673 336</u>

Ørsta, 28.04.24

Styret i Toyota Sunnmøre AS


Espen Digernes
styreleder
Ragnar Fjærtøft
styremedlem/daglig leder



Toyota Sunnmøre AS

984 219 237

Note 1 Regnskapsprinsipper

Årsregnskapet er satt opp i samsvar med regnskapsloven og NRS 8 - God regnskapsskikk for små foretak. Forutsetningen om fortsatt drift er lagt til grunn ved utarbeidelsen.

Driftsinntekter

Inntektsføring ved salg av varer skjer på leveringstidspunktet. Tjenester inntektsføres etter hvert som de leveres.

Skatt

Skattekostnaden i resultatregnskapet omfatter både periodens betalbare skatt og endring i utsatt skatt. Utsatt skatt er beregnet med 22 % på grunnlag av de midlertidige forskjeller som eksisterer mellom regnskapsmessige og skattemessige verdier, samt ligningsmessig underskudd til fremføring ved utgangen av regnskapsåret. Skatteøkende og skattereduserende midlertidige forskjeller som reverserer eller kan reverseres i samme periode er utlignet og nettoført.

Klassifisering og vurdering av anleggsmidler

Anleggsmidler omfatter eiendeler bestemt til varig eie og bruk. Anleggsmidler er vurdert til anskaffelseskost. Varige driftsmidler balanseføres og avskrives over driftsmidlets økonomiske levetid. Varige driftsmidler nedskrives til gjenvinnbart beløp ved verdifall som forventes ikke å være forbigående. Gjenvinnbart beløp er det høyeste av netto salgsverdi og verdi i bruk. Verdi i bruk er nåverdi av fremtidige kontantstrømmer knyttet til eiendelen. Nedskrivningen reverseres når grunnlaget for nedskrivningen ikke lenger er til stede.

Klassifisering og vurdering av omløpsmidler

Omløpsmidler og kortsiktig gjeld omfatter normalt poster som forfaller til betaling innen ett år etter balansedagen, samt poster som knytter seg til varekretsløpet. Omløpsmidler vurderes til laveste verdi av anskaffelseskost og virkelig verdi.

Varer

Varer er vurdert til det laveste av anskaffelseskost og netto salgsverdi.

Fordringer

Kundefordringer og andre fordringer oppføres til pålydende etter fradrag for avsetning til forventet tap. Avsetning til tap gjøres på grunnlag av en individuell vurdering av de enkelte fordringene.



Toyota Sunnmøre AS

984 219 237

Note 2 Lønnskostnader og ytelser, godtgjørelser til daglig leder, styret og revisor

Lønnskostnader	2023	2022
Lønninger	5 316 522	5 699 707
Arbeidsgiveravgift	806 696	856 450
Pensjonskostnader	380 645	355 294
Andre ytelser	155 672	294 766
Sum	6 659 536	7 206 217

Selskapet har i 2023 sysselsatt 12 årsverk.

Pensjonsforpliktelser

Selskapet er pliktig til å ha tjenstepensjonsordning etter lov om obligatorisk tjenstepensjon. Selskapets pensjonsordninger tilfredsstiller kravene i denne lov.

Note 3 Anleggsmidler

	Påkostning leide lokaler	Driftsløse, inventar, verktøy mm.	Sum
Anskaffelseskost 01.01	1 626 220	2 287 457	3 913 677
Tilgang kjøpte driftsmidler		127 408	127 408
Avgang solgte driftsmidler mv		-268 220	-268 220
Anskaffelseskost 31.12	1 626 220	2 146 645	3 772 865
Akkumulert avskrivning 31.12	-1 497 508	-1 655 463	-3 152 971
Balansført pr.31.12	128 712	491 182	619 895
Årets avskrivninger	22 486	119 054	141 540
Avskrivningsplan	Lineær 10 år	Lineær 3-10 år	

Selskapet leier lokaler med en årlig kostnad på kr 2 041 291 (1 997 198).

Selskapet leaser biler og driftsmidler.

Leasing biler har en årlig kostnad på kr 1 485 594 (kr 855 201).

Leieperiode for leasing av biler varierer fra 18 til 36 mnd.



Toyota Sunnmøre AS

984 219 237

Note 4 Skatt

Årets skattekostnad	2023	2022
Resultatført skatt på ordinært resultat:		
Betalbar skatt	867 777	750 906
Endring i utsatt skattefordel	-29 131	-4 995
Skattekostnad ordinært resultat	838 646	745 911
Skattepliktig inntekt:		
Resultat før skatt	3 817 637	3 388 447
Permanente forskjeller	-5 608	2 055
Endring i midlertidige forskjeller	132 412	22 704
Skattepliktig inntekt	3 944 441	3 413 207
Betalbar skatt i balansen:		
Betalbar skatt på årets resultat	867 777	750 906
Sum betalbar skatt i balansen	867 777	750 906

Skatteeffekten av midlertidige forskjeller som har gitt opphav til utsatt skatt og utsatte skattefordeler, spesifisert på typer av midlertidige forskjeller

	2023	2022	Endring
Varige driftsmidler	330 126	326 979	-3 147
Varebeholdning	-386 894	-413 820	-26 926
Fordringer	-47 229	-50 000	-2 771
Avsetninger mv	-2 040 179	-1 874 924	165 256
Sum	-2 144 176	-2 011 764	132 412
Grunnlag for utsatt skattefordel	-2 144 176	-2 011 764	132 412
Utsatt skattefordel (22 %)	-471 719	-442 588	29 131

Note 5 Fordringer, gjeld, pantstillelser og garantier m.v

Gjeld som er sikret ved pant o.l.	2023	2022
Gjeld til kredittinstitusjoner	1 993 264	679 653
Sum	1 993 264	679 653

Balanseført verdi av pantsatte eiendeler	2023	2022
Driftsløsøre, inventar og utstyr	517 816	734 299
Lager av varer og annen beholdning	10 235 745	9 142 491
Kundefordringer	3 434 114	879 906
Sum	13 669 859	10 022 398

Selskapet har tilbakekjøpsavtaler for biler som er overdratt til leasingselskap til bruk i leasingvirksomhet. Restverdiansvaret for Toyota Sunnmøre AS representerer en forpliktelse som ikke er balanseført. Pr 31.12.2023 utgjør restverdigarantien kr 36 522 172 (kr 44 003 281 i 2022).

Bankgaranti pålydende kr 1 500 000 er stilt som sikkerhet for etterskuddsvis betaling av engangsvgift og vrakpant. Selskapet står bak angitt garanti.



Toyota Sunnmøre AS

984 219 237

Note 6 Varer

	2023	2022
Brukte biler og demobiler	9 774 786	8 057 816
Deler og rekvisita	460 958	1 084 675
Sum	10 235 745	9 142 491

Det er foretatt nedskrivning for ukurans med kr 386 894 (kr 413 820 i 2022)

Note 7 Mellomværende med selskap i samme konsern

Fordringer	2023	2022
Kundefordringer	4 480	0
Konsernkontoordning	5 068 595	2 864 474
Andre fordringer		304 204
Gjeld	2023	2021
Leverandørgjeld	2 149 880	5 224

Toyota Sunnmøre AS har 31.12.2023 kr 5 068 595 (kr 2 864 474) som fordring på morselskapet gjennom felles konsernkonto løsning.

Note 8 Bankinnskudd

Innstående midler på skattetrekkskonto pr 31.12.2023 (bundne midler) er på kr 169 207 (kr 283 892 i 2022).

Note 9 Aksjonærer

Aksjekapitalen i Toyota Sunnmøre AS pr. 31.12 består av:

	Antall	Pålydende	Bokført
Ordinære aksjer	101	10 000	1 010 000
Sum	101		1 010 000

Eierstruktur

De største aksjonærene i % pr. 31.12 var:

	Ordinære	Eierandel	Stemmeandel
Brages Holding AS	91	90	90
Ragnar Fjørtoft	10	10	10
Totalt antall aksjer	101	100	100

Aksjer eiet av medlemmer i styret og daglig leder:

Navn	Verv	Ordinære
Ragnar Fjørtoft	Daglig leder	10
Totalt antall aksjer		10

Espen Digernes eier indirekte i selskapet gjennom sin eierpost i Brages Holding.

Selskapet er en del av konsernet Brages Holding AS. Konsernregnskap kan fås ved henvendelse til Brages Holding AS.



Toyota Sunnmøre AS

984 219 237

Note 10 Egenkapital

	Aksjekapital	Annen egenkapital	Sum egenkapital
Egenkapital Pr. 01.01.2023	1 010 000	6 147 840	7 157 840
Årets resultat		2 978 991	2 978 991
Utbytte		-1 500 000	-1 500 000
Pr. 31.12.2023	1 010 000	7 626 831	8 636 831

Note 11 Avsetning for forpliktelser

	2023	2022
Garanti- og leasingavsetning	-1 554 189	-1 765 993
Solgte serviceavtaler	-485 990	-108 931
Sum	-2 040 179	-1 874 924