



ÅRSREGNSKAPET FOR REGNSKAPSÅRET 2020 - GENERELL INFORMASJON

Enheten

Organisasjonsnummer: 917 189 188
Organisasjonsform: Aksjeselskap
Foretaksnavn: ULTIMAX HOLDING AS
Forretningsadresse: Strandsagvegen 14
2383 BRUMUNDDAL

Regnskapsår

Årsregnskapets periode: 01.01.2020 - 31.12.2020

Konsern

Mørselskap i konsern: Ja
Konsernregnskap lagt ved: Ja

Regnskapsregler

Regler for små foretak benyttet: Nei
Benyttet ved utarbeidelsen av årsregnskapet til selskapet: Regnskapslovens alminnelige regler
Benyttet ved utarbeidelsen av årsregnskapet til konsernet: Regnskapslovens alminnelige regler

Årsregnskapet fastsatt av kompetent organ

Bekreftet av representant for selskapet: Halvor Skappel
Dato for fastsettelse av årsregnskapet: 16.06.2021

Grunnlag for avgivelse

År 2020: Årsregnskapet er elektronisk innlevert
År 2019: Tall er hentet fra elektronisk innlevert årsregnskap fra 2020

Det er ikke krav til at årsregnskapet m.v. som sendes til Regnskapsregisteret er undertegnet. Kontrollen på at dette er utført ligger hos revisor/enhetens øverste organ. Sikkerheten ivaretas ved at innsender har rolle/rettighet for innsending av årsregnskapet via Altinn, og ved at det bekreftes at årsregnskapet er fastsatt av kompetent organ.

Brønnøysundregistrene, 28.06.2022



Resultatregnskap

Beløp i: NOK	Note	2020	2019
RESULTATREGNSKAP			
Inntekter			
Driftsinntekter	3	1 751 000	2 038 000
Sum inntekter		1 751 000	2 038 000
Kostnader			
Annen driftskostnad	4,9,12	104 000	13 497 000
Sum kostnader		104 000	13 497 000
Driftsresultat		1 647 000	-11 459 000
Finansinntekter og finanskostnader			
Annen renteinntekt		17 000	26 000
Sum finansinntekter		17 000	26 000
Annen rentekostnad		1 664 000	1 967 000
Sum finanskostnader		1 664 000	1 967 000
Netto finans		-1 647 000	-1 941 000
Ordinært resultat før skattekostnad		0	-13 400 000
Ordinært resultat etter skattekostnad		0	-13 400 000
Årsresultat		0	-13 400 000
Overføringer og disponeringer			
Overføringer til/fra annen egenkapital			-7 165 000
Overført fra overkurs			-6 235 000
Sum overføringer og disponeringer			-13 400 000



Balanse

Beløp i: NOK	Note	2020	2019
BALANSE - EIENDELER			
Anleggsmidler			
Immaterielle eiendeler			
Finansielle anleggsmidler			
Investering i datterselskap	10,11	52 954 000	52 954 000
Sum finansielle anleggsmidler		52 954 000	52 954 000
Sum anleggsmidler		52 954 000	52 954 000
Omløpsmidler			
Varer			
Fordringer			
Andre fordringer	11	1 751 000	2 038 000
Sum fordringer		1 751 000	2 038 000
Bankinnskudd, kontanter og lignende			
Bankinnskudd, kontanter og lignende	2	2 840 000	2 098 000
Sum bankinnskudd, kontanter og lignende		2 840 000	2 098 000
Sum omløpsmidler		4 591 000	4 136 000
SUM EIENDELER		57 545 000	57 090 000
BALANSE - EGENKAPITAL OG GJELD			
Egenkapital			
Innskutt egenkapital			
Aksjekapital	13	1 000 000	1 000 000
Overkurs		17 713 000	17 713 000
Sum innskutt egenkapital		18 713 000	18 713 000
Sum egenkapital	14	18 713 000	18 713 000



Balanse

Beløp i: NOK	Note	2020	2019
Gjeld			
Langsiktig gjeld			
Annen langsiktig gjeld			
Gjeld til kredittinstitusjoner	10	16 271 000	20 708 000
Øvrig langsiktig gjeld	10,11	12 550 000	11 965 000
Sum annen langsiktig gjeld		28 821 000	32 673 000
Sum langsiktig gjeld		28 821 000	32 673 000
Kortsiktig gjeld			
Annen kortsiktig gjeld	9,11	10 011 000	5 704 000
Sum kortsiktig gjeld		10 011 000	5 704 000
Sum gjeld		38 832 000	38 377 000
SUM EGENKAPITAL OG GJELD		57 545 000	57 090 000



Konsernets resultatregnskap

Beløp i: NOK	Note	2020	2019
RESULTATREGNSKAP			
Inntekter			
Driftsinntekter	3	246 186 000	311 642 000
Sum inntekter		246 186 000	311 642 000
Kostnader			
Varekostnad		143 804 000	205 340 000
Lønnskostnad	4	34 199 000	42 736 000
Avskrivning på varige driftsmidler og immaterielle eiendeler	6,7	29 354 000	29 088 000
Annen driftskostnad	4,9,12	29 751 000	34 661 000
Sum kostnader		237 108 000	311 825 000
Driftsresultat		9 078 000	-183 000
Finansinntekter og finanskostnader			
Annen renteinntekt		106 000	110 000
Sum finansinntekter		106 000	110 000
Annen rentekostnad		7 483 000	8 005 000
Sum finanskostnader		7 483 000	8 005 000
Netto finans		-7 377 000	-7 895 000
Ordinært resultat før skattekostnad		1 701 000	-8 078 000
Skattekostnad på ordinært resultat	8	907 000	-1 241 000
Ordinært resultat etter skattekostnad		794 000	-6 837 000
Årsresultat		794 000	-6 837 000



Konsernets balanse

Beløp i: NOK	Note	2020	2019
BALANSE - EIENDELER			
Anleggsmidler			
Immaterielle eiendeler			
Utsatt skattefordel	8	7 158 000	7 419 000
Goodwill	7	12 705 000	15 050 000
Sum immaterielle eiendeler		19 863 000	22 469 000
Varige driftsmidler			
Driftsløsøre, inventar, verktøy, kontormaskiner og lignende	6,10	129 190 000	142 247 000
Sum varige driftsmidler		129 190 000	142 247 000
Sum anleggsmidler		149 053 000	164 716 000
Omløpsmidler			
Varer			
Varer	5,10	63 810 000	67 699 000
Sum varer		63 810 000	67 699 000
Fordringer			
Kundefordringer	10	18 514 000	13 199 000
Andre fordringer	11	8 419 000	11 544 000
Sum fordringer		26 933 000	24 743 000
Bankinnskudd, kontanter og lignende			
Bankinnskudd, kontanter og lignende	2	10 982 000	7 158 000
Sum bankinnskudd, kontanter og lignende		10 982 000	7 158 000
Sum omløpsmidler		101 725 000	99 600 000
SUM EIENDELER		250 778 000	264 316 000

BALANSE - EGENKAPITAL OG GJELD

Egenkapital

Innskutt egenkapital



Konsernets balanse

Beløp i: NOK	Note	2020	2019
Aksjekapital	13	1 000 000	1 000 000
Overkurs		17 713 000	17 713 000
Sum innskutt egenkapital		18 713 000	18 713 000
Opptjent egenkapital			
Annen egenkapital		-12 349 000	-13 145 000
Sum opptjent egenkapital		-12 349 000	-13 145 000
Sum egenkapital		6 364 000	5 568 000
Gjeld			
Langsiktig gjeld			
Annen langsiktig gjeld			
Gjeld til kredittinstitusjoner	10	173 596 000	174 808 000
Øvrig langsiktig gjeld	10,11	12 550 000	12 269 000
Sum annen langsiktig gjeld		186 146 000	187 077 000
Sum langsiktig gjeld		186 146 000	187 077 000
Kortsiktig gjeld			
Gjeld til kredittinstitusjoner	10	7 633 000	22 703 000
Leverandørgjeld		28 338 000	27 320 000
Betalbar skatt	8	645 000	
Skyldige offentlige avgifter		9 673 000	9 898 000
Annen kortsiktig gjeld	9,11	11 979 000	11 750 000
Sum kortsiktig gjeld		58 268 000	71 671 000
Sum gjeld		244 414 000	258 748 000
SUM EGENKAPITAL OG GJELD		250 778 000	264 316 000



Ultimax Holding AS

ÅRSBERETNING FOR 2020

1. Virksomhetens art og lokalisering

Ultimax Holding AS er et investeringsselskap registrert i Ringsaker. Selskapets virksomhet er investeringer, samt annen virksomhet som står i forbindelse med dette. Den 2. juni 2016 ble 100% av aksjene i Hymax AS og Minimax Maskinutleie AS kjøpt, og konsernet ble dannet. Selskapet er derved morselskap i et konsern, som omfatter følgende selskaper: Hymax AS, Hymas AS, og Minimax Maskinutleie AS. Konsernet har virksomhet i Brumunddal og Oslo med salgslokaler i Bergen, Stavanger og Kristiansand, samt et landsdekkende salgs- og serviceapparat.

2. Arbeidsmiljø

Morselskapet har ingen ansatte. Arbeidsmiljøet i konsernet er godt. Konsernet hadde ved årsskiftet 33 ansatte. Korttidssykefraværet i selskapet var på 1,2 %, tilsvarende 112 fraværsdager fordelt på 42 tilfeller. Langtidsfraværet var på 4,82 %, tilsvarende 451 fraværsdager fordelt på 12 tilfeller. 5 ansatte var sykmeldt i en lengre periode.

Det er ikke rapportert om arbeidsrelatert skade eller ulykke i 2020. HMS blir håndtert systematisk og iht. gjeldende regelverk.

3. Likestilling

Likestilling er en selvfølgelig del av en helhetlig personalpolitikk i konsernet. Antall ansatte kvinner i år 2020 utgjør ca. 9 %. Den lave kvinneandelen relateres til at bedrifter som inngår i konsernet driver en historisk mannsdominert virksomhet. Menn og kvinner behandles likt ved ansettelse og lønnsfastsettelse. Antall styrerepresentanter er fire, hvorav en er kvinne.

4. Ytre miljø

I Hymax AS og Minimax Maskinutleie AS benyttes oljer i forbindelse med service av anleggsmaskiner, og noe lakk i forbindelse med klargjøring av nye og brukte maskiner. Avfall deponeres forsvarlig og leveres til godkjent mottak for resirkulering. Konsernet importerte og solgte sine første fossilfrie anleggsmaskiner i 2020, en trend vi ser vil være økende i årene som kommer.

5. Konsernets stilling og resultatet av virksomheten

Etter styrets oppfatning gir det fremlagte årsregnskap for regnskapsåret 2020 et riktig uttrykk for selskapets og konsernets stilling og resultatet av virksomheten.

Konsernomsetningen ble år 2020 TNOK 246.186 mot TNOK 311.642 i 2019. Resultatet etter skatt ble TNOK 794 mot TNOK -6.837 i 2019.

Konsernets bokførte egenkapital er TNOK 6.364. Konsernets egenkapitalandel er 2.5 %.

Hymax AS, som importerer og selger anleggsmaskiner, står for hovedparten av omsetningen i konsernet. Omsetningen ble i 2020 kr. 303.737.667 mot kr. 371.722.665 i 2019. Resultatet etter skatt ble kr. 3.846.182 mot kr. 1.506.675 i 2019. Salgsvolumet ble betydelig redusert fra 2019 til 2020 i all hovedsak pga Covid-19 pandemien. Som en følge



av en omfattende kostnadsreduksjon og til tross for en ytterligere svekkelse av NOK/EUR ble resultatet bedre enn i 2019.

Det norske anleggsmaskinmarkedet hadde en reduksjon på 18 % i 2020. Hymax hadde en andel av det norske totalmarkedet på ca. 9,0 % i 2020 mot en andel på ca. 9,8 % i 2019. Total markedet for minimaskiner ble redusert med 17,3 %, mens Hymax reduserte sin markedsandel med 1 % fra 30,2 % i 2019 til 29,2 % i 2020. Til tross for dette har Hymax beholdt sin solide posisjon som markedsleder i dette segmentet.

Minimax Maskinutleie AS, som er et utleieselskap, betjener utleiemarkedet med anleggsmaskiner innkjøpt fra Hymax AS. Driftsinntektene i 2020 ble kr. 40 883.960 mot kr. 37 739.565 i 2019. Resultatet etter skatt ble kr. 714.992 mot kr. -2.048.879 i 2019. Leieinntektene er redusert i 2020 med ca. 2% sammenlignet med 2019. Økt eksport og salg av ikke utleide maskiner ga en vesentlig resultatforbedring fra 2019 og et overskudd i 2020.

Ultimax Holding AS hadde driftsinntekter på TNOK 1.751 mot TNOK 2.038 i 2019. Inntektene gjelder mottatt konsernbidrag. Resultat etter skatt på TNOK 0 mot TNOK -13.400 i 2019.

6. Finansielle forhold

Netto kontantstrøm fra operasjonelle aktiviteter for konsernet har vært positiv med TNOK 13.877 i 2020. Etter netto kontantstrøm fra investeringsaktiviteter på TNOK 8.420 og netto kontantstrøm fra finansieringsaktiviteter på minus TNOK 18.473 har netto kontantstrøm vært positiv TNOK 3.824 i 2020. Kontanter og bankinnskudd utgjør TNOK 10.982 pr. 31.12.2020.

Konsernets likviditetssituasjon på balanse dagen anses som tilfredsstillende. I tillegg til bankinnskudd har konsernet en ubenyttet kassakreditramme på TNOK 22.367.

Konsernet har renterisiko knyttet til langsiktig gjeld.

Konsernet har betydelige innkjøp i utenlandsk valuta (euro), og er således utsatt for valutarisiko. Konsernet benytter i noen grad valutaterminkontrakter som sikringsinstrument.

Konsernet har et stort antall kunder, og kredittrisikoen anses som moderat.

7. Fremtidig utvikling

Etter nedbemanning og kostnadsreduksjoner gjennomført i 2020, så er konsernet godt tilpasset dagens marked, og har stor tro på fremtidige muligheter.

Situasjonen rundt Corona virus har bidratt til svekket kronekurs, samt uforutsigbarhet for markedet og leveranser. Etterspørselen etter utleie har vært stabilt og falt lite hittil, men det er stor usikkerhet knyttet til hvordan kundene vil opptre framover så lenge pandemien varer. Dette har og vil påvirke konsernet, men vi vet enda ikke omfanget.

Konsernet har god dialog med leverandører, kunder og banker. I tillegg har staten kommet med tilskudds pakker og forordninger for å støtte næringslivet, slik at vi har tro på løsninger for framtiden.



Konsernet har fortsatt betydelig fokus på å tilpasse seg koronasituasjonen, men konsekvensene er vanskelig å kvantifisere.

8. Fortsatt drift


Styret har lagt forutsetningen om fortsatt drift til grunn ved avleggelsen av årsregnskapet. Det bekreftes at denne forutsetninger er tilstede.

9. Styrets forslag til disponering av årets resultat


Styret foreslår at årets resultat på TNOK 0 disponeres slik:


- Overført til annen egenkapital:	TNOK 0
- Sum disponert:	TNOK 0

Brumunddal 15.04.2021


Knut Løngren
Styrets leder


Håkon Sæterøy
Styremedlem


Kjell Michaelsen
Styremedlem


Irina Lindblad
Styremedlem



Resultatregnskap

Konsern 2019	Konsern 2020	(alle tall i 1000)	Note	Ultimax Holding AS 2020	Ultimax Holding AS 2019
Driftsinntekter og driftskostnader:					
311 642	246 186	Driftsinntekter	3	1 751	2 038
311 642	246 186	Sum driftsinntekter		1 751	2 038
205 340	143 804	Varekostnad		-	-
42 736	34 199	Lønnskostnad	4	-	-
29 088	29 354	Ordinære avskrivninger	6,7	-	-
34 661	29 751	Andre driftskostnader	4,9,12	104	13 497
311 825	237 108	Sum driftskostnader		104	13 497
-183	9 078	Driftsresultat		1 647	-11 459
Finansinntekter og finanskostnader:					
110	106	Renteinntekter		17	26
-8 005	-7 463	Rentekostnader		-1 664	-1 967
-7 895	-7 377	Netto finansresultat		-1 647	-1 941
-8 078	1 701	Ordinært resultat før skatt		0	-13 400
-1 241	907	Skatt på ordinært resultat	8	-	-
-6 837	794	Årsresultat		0	-13 400
Dekning av årsresultat:					
		Overført fra overkurs		-	(6 235)
		Overført fra annen egenkapital		-	(7 163)
		Sum dekket	14	0	-13 400



Balanse

Konsern 31.12.2019	Konsern 31.12.2020	(alle tall i 1000)	Noter	Ultimax Holding AS 31.12.2020	Ultimax Holding AS 31.12.2019
		Eiendeler			
		Anleggsmidler			
		Immaterielle eiendeler :			
15 050	12 705	Goodwill	7	-	-
7 419	7 158	Utsatt skattefordel	8	-	-
22 469	19 863	Sum immaterielle eiendeler			
		Varige driftsmidler			
142 247	129 190	Driftsøstre, maskiner og utstyr	6,10	-	-
142 247	129 190	Sum varige driftsmidler			
		Finansielle anleggsmidler			
-	-	Investering i datterselskaper	10,11	52 954	52 954
-	-	Sum finansielle anleggsmidler		52 954	52 954
164 716	149 053	Sum anleggsmidler		52 954	52 954
		Omløpsmidler			
67 699	63 810	Varebeholdning	5,10	-	-
		Fordringer:			
13 199	18 514	Kundefordringer	10	-	-
11 544	8 419	Andre fordringer	11	1 751	2 038
24 743	26 933	Sum fordringer		1 751	2 038
7 158	10 982	Bankinnskudd, kontanter o.l.	2	2 840	2 098
99 600	101 725	Sum omløpsmidler		4 591	4 136
264 316	250 778	Sum eiendeler		57 545	57 090




Balanse

Konsern 31.12.2019	Konsern 31.12.2020	(alle tall i 1000)	Noter	Ultimax Holding AS 31.12.2020	Ultimax Holding AS 31.12.2019
Egenkapital og gjeld					
Egenkapital					
Innskutt egenkapital:					
1 000	1 000	Aksjekapital	13	1 000	1 000
17 713	17 713	Overkurs		17 713	17 713
18 713	18 713	Sum innskutt egenkapital		18 713	18 713
Opptjent egenkapital:					
-13 145	-12 349	Annen egenkapital		-	-
-13 145	-12 349	Sum opptjent egenkapital			
5 568	6 364	Sum egenkapital	14	18 713	18 713
Gjeld					
Annen langsiktig gjeld:					
174 808	173 596	Gjeld til kredittinstitusjoner	10	16 221	20 708
12 269	12 550	Annen langsiktig gjeld	10,11	12 550	11 945
187 077	186 146	Sum annen langsiktig gjeld		28 821	32 673
Kortsiktig gjeld:					
22 703	7 633	Gjeld til kredittinstitusjoner	10	-	-
27 320	28 338	Leverandørgjeld		-	-
	645	Betalbar skatt	8	-	-
9 898	9 673	Skyldig offentlige avgifter		-	-
11 750	11 979	Annen kortsiktig gjeld	9,11	10 011	5 704
71 671	58 268	Sum kortsiktig gjeld		10 011	5 704
258 748	244 414	Sum gjeld		38 832	38 377
264 316	250 778	Sum gjeld og egenkapital		57 545	57 090

Brumunddal, 15. april 2021


Kjell Michaelsen
Styremedlem


Erling Indrebo
Styremedlem


Håkon Sæbø
Styremedlem


Kjetil Frøien
Styreleder



Ultimax Holding AS

Noter til regnskapet for 2020

Note 1 Regnskapsprinsipper

Årsregnskapet er satt opp i samsvar med regnskapsloven av 1998. Det er utarbeidet etter god regnskapsskikk.

Konsernregnskap

Konsernregnskapet omfatter morselskapet Ultimax Holding AS med følgende datterselskaper:

Selskap	Stemme- og eierandel	Forretningskontor
Minimax Maskinutleie AS	100 %	Brumunddal
Hymax AS	100 %	Brumunddal
Hymas AS (eid 100% av Hymax AS)	100 %	Brumunddal

Konsernregnskapet utarbeides etter ensartede prinsipper ved at datterselskapene følger de samme regnskapsprinsipper som morselskapet. Interne transaksjoner, fordringer og gjeld elimineres. Det samme gjelder salg og tilbakeleasing av maskiner. I konsernregnskapet er enhetssynet lagt til grunn ved konsolideringen. Kostpris på aksjer i datterselskaper elimineres mot egenkapitalen på oppkjøpstidspunktet. Merverdier utover regnskapsført egenkapital på oppkjøpstidspunktet henføres til de av selskapets eiendeler og forpliktelser som har andre verdier enn de balanseførte. Merverdier som ikke kan henføres til andre poster blir henført til goodwill.

Hovedregler for vurdering og klassifisering av eiendeler og gjeld

Eiendeler bestemt til varig eie eller bruk er klassifisert som anleggsmidler. Andre eiendeler er klassifisert som omløpsmidler. Fordringer som skal tilbakebetales innen ett år er klassifisert som omløpsmidler. Tilsvarende regler er benyttet for klassifisering av kortsiktig og langsiktig gjeld.

Anleggsmidler vurderes til anskaffelseskost, men nedskrives til virkelig verdi når verdifallet forventes ikke å være forbigående. Anleggsmidler med begrenset økonomisk levetid avskrives planmessig.

Langsiktig gjeld balanseføres til nominelt mottatt beløp på etableringstidspunktet og reguleres ikke til virkelig verdi som følge av renteendring.

Omløpsmidler vurderes til laveste av anskaffelseskost og virkelig verdi.

Kortsiktig gjeld balanseføres til nominelt mottatt beløp på etableringstidspunktet og reguleres ikke til virkelig verdi som følge av renteendring.

Inntektsføring

Inntekt resultatføres når den er opptjent. Opptjening skjer på transaksjonstidspunktet.

Varige driftsmidler

Varige driftsmidler avskrives lineært over forventet økonomisk levetid.



Ultimax Holding AS
Noter til regnskapet 2020

Aksjer i datterselskap

Investering i datterselskap vurderes etter kostmetoden i selskapsregnskapet, og nedskrives til virkelig verdi dersom verdifallet ikke er forbigående. Utdelinger fra datterselskap regnskapsføres som driftsinntekt for den del av utdelingen som ligger innenfor tilbakeholdt resultat i eierperioden. Utdelinger utover dette føres til reduksjon i kostpris for aksjene.

Varer

Varer er vurdert til laveste verdi av gjennomsnittlig anskaffelseskost/tilvirkningskost og netto salgsverdi.

Fordringer

Utestående fordringer vurderes til pålydende med fradrag for avsetning til forventet tap.

Garantier, servicearbeid og reklamasjoner

Ikke opptjent inntekt som er knyttet til garanti- og servicearbeid for avsluttede salg vurderes til antatt kostnad for slikt arbeid. Estimater beregnes med utgangspunkt i historiske tall for servicearbeid og garantireparasjoner. Beløpet balanseføres som annen kortsiktig gjeld.

Leieavtaler

Leieavtaler som etter en konkret vurdering fremstår som operasjonell leasing føres som driftskostnad. Leieavtaler som fremstår som finansieringsavtaler føres som kjøp med tilhørende gjeld. I sistnevnte tilfelle regnskapsføres årlig betaling av leie som renter og avdrag.

Valuta

Pengeposter i utenlandsk valuta vurderes etter kursen ved regnskapsårets slutt. Agio knyttet til varekretsløpet henføres til varekostnad.

Obligatorisk tjenstepensjon

Konsernet faller inn under reglene for obligatorisk tjenstepensjon. Konsernet har opprettet innskuddsbaserte pensjonsordninger som oppfyller lovens krav.

Skatter

Skatter kostnadsføres når de påløper, d.v.s at skattekostnaden er knyttet til det regnskapsmessige resultat før skatt. Skattekostnaden består av betalbar skatt (skatt av årets skattepliktige inntekt) og endring i netto utsatt skatt. Utsatt skatt og utsatt skattefordel er presentert netto i balansen.

Note 2, Bundne midler

I posten inngår bundne bankinnskudd med TNOK 1.174 (2019: TNOK 1.613).



Ultimax Holding AS
Noter til regnskapet 2020

Note 3, Driftsinntekter

Driftsinntekter i morselskapet gjelder inntektsført konsernbidrag fra datterselskap.

Driftsinntekter i konsernregnskapet kan spesifiseres slik:

(tall i 1000)

	2020	2019
Salg av maskiner	151 827	226 283
Salg av deler og utstyr	31 334	30 748
Gevinst ved salg av driftsmidler	19 799	10 855
Andre inntekter	43 226	43 756
Sum salgsinntekt	246 186	311 642

Note 4, Lønnskostnader, antall årsverk, lån til ansatte mm.

Morselskapet har ingen ansatte, og det er heller ikke kostnadsført styrehonorarer i morselskapet.

Lønnskostnader i konsernet kan spesifiseres slik:

Lønnskostnader (tall i 1000)	2020	2019
Lønninger	27 838	34 724
Arbeidsgiveravgift	3 990	5 519
Pensjonskostnader	970	1 097
Andre ytelser	1 401	1 396
Sum	34 199	42 736

Antall årsverk	40,4	49,3
----------------	------	------

Det er ikke ytet lån eller stillet sikkerhet til fordel for ledende personer.

Det foreligger ikke forpliktelser ved opphør eller endring av ansettelsesforhold/verv overfor styreleder.

Pensjonskostnadene gjelder innskuddsbasert pensjonsordning i henhold til reglene for obligatorisk tjenestepensjon. Ordningen omfatter 47 ansatte. I tillegg inngår en utvidet innskuddsbasert ordning for 2 ansatte.

Godtgjørelse til revisor (tall i 1000)	Morselskap	Konsern
Lovpålagt revisjon	42	286
Andre attestasjonstjenester	0	0
Skatterådgivning	9	25
Annen bistand	50	105



Ultimax Holding AS
Noter til regnskapet 2020

Note 5, Varebeholdning

Varebeholdningen kan spesifiseres slik:

(tall i 1000)	2020	2019
Beholdning av maskiner	49 290	46 274
Beholdning av deler, utstyr mv.	14 520	21 425
Sum	63 810	67 699

Ukuransnedskrivning 9 960 10 927

Note 6, Varige driftsmidler

(tall i 1000)	Driftsløsøre, maskiner mv.	Utleiemaskiner (fin. leasing)	Sum
Anskaffelseskost 31.12.19	12 979	203 747	216 726
Tilgang kjøpte driftsmidler	1 537	44 832	46 369
Avgang	950	60 504	61 454
Anskaffelseskost 31.12.20	13 566	188 075	201 641
Akk. avskr. 31.12.19	10 315	64 163	74 478
Akk. avskr. 31.12.20	10 832	61 619	72 451
Balanseført verdi 31.12.20	2 734	126 456	129 190

Årets avskrivninger 1 226 25 783 27 009
Avskrivningssats 10-33% 14-20%

Utleiemaskiner selges fra datterselskapet Hymax AS til leasingselskap, som leier disse ut til datterselskapet Minimax Maskinutleie AS. Fortjeneste ved salg fra Hymax AS til leasingselskap er eliminert ved fastsettelse av tilgang kjøpte driftsmidler.

Note 7, Goodwill

(tall i 1000)	Hymax	Minimax Maskinutleie	Sum
Akk. anskaffelseskost 31.12.19	14 048	9 405	23 453
Akk. anskaffelseskost 31.12.20	14 048	9 405	23 453
Akk. avskrivninger 31.12.19	5 033	3 371	8 404
Akk. avskrivninger 31.12.20	6 438	4 311	10 748
Bokført verdi 31.12.20	7 610	5 095	12 705

Årets avskrivninger 1 405 941 2 345
Avskrivningssats 10 % 10 %

En avskrivningssats på 10% er valgt etter en vurdering av de oppkjøpte selskapenes markedsposisjon og forventede framtidsutsikter, herunder en vurdering av utviklingen i de markeder selskapene opererer i.



Ultimax Holding AS
Noter til regnskapet 2020

Note 8, Skatter

Nedenfor er det gitt en spesifikasjon av forskjellen mellom det regnskapsmessige resultat før skattekostnad og årets skattegrunnlag:

(tall i 1000)	Morselskap	Konsern
Resultat før skattekostnad	0	1 701
Permanente forskjeller	0	73
Endring i midlertidige forskjeller	0	6 138
Anvendt fremførbart underskudd	0	-4 982
Grunnlag betalbar skatt	0	2 930
Betalbar skatt	0	645

Betalbar skatt i balansen kan vises slik:

(tall i 1000)	Morselskap	Konsern
Betalbar skatt av årets resultat	0	645
Sum betalbar skatt i balansen	0	645

Ultimax Holding AS har per 31.12.2020 ingen midlertidige forskjeller mellom skattemessige og regnskapsmessige verdier.

Utsatt skatt for konsernet er beregnet på grunnlag av de forskjeller som eksisterer ved utgangen av regnskapsåret mellom regnskapsmessige og skattemessige verdier. Det er beregnet utsatt skatt av følgende poster (tall i 1000):

Midlertidige forskjeller knyttet til:	01.01.	Årets endring	31.12.
Kundefordringer	-990	134	-856
Varebeholdning	-10 927	967	-9 960
Driftsmidler	141 330	-12 848	128 482
Gevinst- og taspekonto	17	-3	14
Gjeld finansiell leasing	-154 100	8 775	-145 325
Goodwill	15 050	-2 345	12 705
Regnskapsmessige avsetninger	-4 075	-818	-4 893
Sum midlertidige forskjeller	-13 695	-6 138	-19 833
Fremførbart underskudd	-4 982	4 982	0
Forskjeller det ikke beregnes US av	-15 050	2 345	-12 705
Grunnlag beregning utsatt skatt	-33 727	1 189	-32 538
Anvendt skattesats	22 %		22 %
Utsatt skattefordel	7 419	-261	7 158

Årets skattekostnad kan spesifiseres slik (tall i 1000):

(tall i 1000)	Morselskap	Konsern
Betalbar skatt	0	645
Endring utsatt skatt	0	261
Årets skattekostnad	0	907



Ultimax Holding AS
Noter til regnskapet 2020

Avstemming av skattekostnad:	Morselskap	Konsern
Resultat før skattekostnad x 22%	0	374
Bokført skattekostnad	0	907
Differanse	0	-533
Forklaring:		
Virkning av permanente forskjeller	0	-16
Det regnes ikke utsatt skatt av goodwill	0	-517
Sum	0	-533

Note 9. Garantiforpliktelser

Avsetning for service- og garantiforpliktelse utgjør TNOK 2.882 (2019: TNOK 3.041). Avsetningen er balanseført som annen kortsiktig gjeld og endring i forpliktelsen er regnskapsført som annen driftskostnad.

Konsernet har gjenkjøpsavtaler/restverdigarantier/kausjonsansvar knyttet til 485 maskiner (2019: 491 maskiner). Total gjenkjøpsverdi/restverdigaranti/kausjonsansvar utgjør effektivt TNOK 66.052 (2019: TNOK 67.577). Av gjenkjøpsverdiene/restverdigarantiene /kausjonsansvaret er TNOK 61.551 knyttet til finansiell leasing (2019: TNOK 63.362). Det er avsatt TNOK 3 til dekning av mulig tap knyttet til gjenkjøpsavtaler/restverdigarantier (2019: TNOK 84).

Note 10. Langsiktig gjeld, pantstillelser og garantier

Morselskapet:

Gjeld som er sikret ved pant (tall i 1000)	2020	2019
Gjeld til kredittinstitusjoner	16 271	20 708
Annen langsiktig gjeld	12 550	11 965
Sum	28 821	32 673

Balanseført verdi av eiendeler pantsatt for egen gjeld:

Investering i datterselskaper	52 954	52 954
Sum	52 954	52 954

Ingen del av morselskapets langsiktige gjeld forfaller mer enn 5 år etter utløpet av regnskapsåret (2019: TNOK 5.983).



Ultimax Holding AS Noter til regnskapet 2020

Konsernet:

Gjeld som er sikret ved pant og lignende (tall i 1000)	2020	2019
Langsiktig gjeld til kredittinstitusjoner	16 271	20 708
Annen langsiktig gjeld	12 550	11 965
Kortsiktig gjeld til kredittinstitusjoner	7 633	22 703
Sum	36 454	55 376

Balansført verdi av eiendeler pantsatt for egen gjeld:

Driftsløsøre, maskiner og utstyr	2 734	2 664
Varebeholdning	63 810	67 669
Kundefordringer	18 514	13 199
Sum	85 058	83 532

Eiendeler med en bokført verdi på TNOK 80.086 er også stillet som sikkerhet for bankgarantier på TNOK 2.634.

Av konsernets langsiktige gjeld forfaller TNOK 17.734 mer enn 5 år etter utløpet av regnskapsåret (2019: TNOK 22.220).

Langsiktig gjeld til kredittinstitusjoner inkluderer TNOK 145.325 (2019: TNOK 154.100) som gjeld knyttet til finansielle leasingavtaler.

Note 11. Nærstående parter og investering i datterselskaper

Mellomværende med selskaper i Ultimax Holding konsernet inngår i andre fordringer med TNOK 1.751 (2019: TNOK 2.038) og i annen kortsiktig gjeld med TNOK 9.962 (2019: TNOK 5.619). Mellomværende med morselskapet Multimax AS inngår i øvrig langsiktig gjeld med TNOK 12.550 (2019: TNOK 11.965).

Bokført verdi av aksjer i datterselskaper, TNOK 52.954, gjelder Hymax AS (TNOK 36.504) og Minimax Maskinutleie AS (TNOK 16.450).

Note 12. Leieavtaler

Det er i konsernregnskapet for 2020 kostnadsført følgende leiekostnader som andre driftskostnader:

Leie av lokaler	TNOK 7.026
Leie av maskiner og biler	TNOK 2.691

Leieavtalene for lokaler har gjenværende løpetid fra 1 til 2 år, mens leieavtalene for maskiner og biler har gjenværende løpetid fra 1 til 5 år.

De finansielle leieavtalene har løpetid på 5-7 år. Årlige leiebeløp for balansførte utleiemaskiner pr. 31.12.2020 utgjør ca. TNOK 38.700.



Ultimax Holding AS
Noter til regnskapet 2020

Note 13. Aksjekapital og aksjonærinformasjon

Aksjekapitalen pr. 31.12 består av følgende aksjeklasser

	Antall	Pålydende pr. aksje	Balanseført
Aksjer	1 000 000	1	1 000 000

Eierstruktur

Aksjonær	Antall aksjer	Eierandel	Stemmeandel
Multimax AS	600 000	60 %	60 %
Rundingen AS	200 000	20 %	20 %
Korn og Jord Ousdal AS	90 000	9 %	9 %
Norsemeter AS	60 000	6 %	6 %
Vika Detalj AS	50 000	5 %	5 %
Sum	1 000 000	100 %	100 %

Multimax AS eies av styreleder Knut Tangen og Norsemeter AS eies av styremedlem Håkon Sæterøy.

Ultimax Holding AS inngår i konsernregnskapet til Multimax AS, Hamar.

Det er utstedt 80.000 frittstående tegningsretter, som hver gir rett til utstedelse av en aksje pålydende NOK 1 til tegningskurs NOK 18,75. Tegningsrettene er tildelt GEM AS, som eies av Glenn Mellegaard, administrerende direktør i datterselskapet Hymax AS. Tegningsrettene kan utøves fram til og med 01.01.2023 under forutsetning av at Mellegaard på tidspunktet for utøvelse fremdeles er ansatt i minst ett av selskapene i konsernet.

Note 14. Egenkapital

Endring i egenkapitalen i morselskapet kan vises slik:

(tall i 1000)	Aksjekapital	Overkurs	Annen EK	Sum egenkapital
Egenkapital pr. 31.12.2019	1 000	17 713	0	18 713
Årets resultat	0	0	0	0
Egenkapital pr. 31.12.2020	1 000	17 713	0	18 713

Endring i egenkapitalen i konsernet kan vises slik:

(tall i 1000)	Aksjekapital	Overkurs	Annen EK	Sum egenkapital
Egenkapital pr. 31.12.2019	1 000	17 713	-13 145	5 568
Årets resultat	0	0	794	794
Egenkapital pr. 31.12.2020	1 000	17 713	-12 349	6 364



Ultimax Holding AS
Noter til regnskapet 2020

Note 15. Hendelser etter balansedagen

Etter nedbemanning og kostnadsreduksjoner gjennomført i 2020, så er konsernet godt tilpasset dagens marked, og har stor tro på fremtidige muligheter.

Situasjonen rundt Corona virus har bidratt til svekket kronkurs, samt uforutsigbarhet for markedet og leveranser. Etterspørselen etter utleie har vært stabil og falt lite hittil, men det er stor usikkerhet knyttet til hvordan kundene vil opptre framover så lenge pandemien varer.

Dette har og vil påvirke konsernet, men vi vet enda ikke omfanget.

Konsernet har god dialog med leverandører, kunder og banker. I tillegg har staten kommet med tilskuddspakker og forordninger for å støtte næringslivet, slik at vi har tro og løsninger for fremtiden.

Konsernet har fortsatt fokus på å tilpasse seg koronasituasjonen, men konsekvensene er vanskelig å kvantifisere.



Kontantstrømoppstilling

		(alle tall i 1.000)		Ultimax	Ultimax
Konsern	Konsern			Holdig AS	Holdig AS
2019	2020			2020	2019
		Kontantstrømmer fra operasjonelle aktiviteter:			
-8 078	1 701	Ordinært resultat før skatt	-	-	-13 400
-	-	Betalt skatt	-	-	-
-11 043	-19 799	Tap/ gevinst (-) ved salg av anleggsmidler	-	-	-
-	-	Nedskrivning av finansielle efendeler	-	-	13 400
29 068	29 354	Avskrivninger og nedskrivninger	-	-	-
18 945	3 889	Endring i varelager	-	-	-
14 501	-5 315	Endring i kundefordringer	-	-	-
4 116	1 018	Endring i leverandørgjeld	-	-	-
-10 099	3 029	Endring i andre kortsiktige fordringer og annen kortsiktig gjeld	251	31	-
37 450	13 877	Netto kontantstrøm fra operasjonelle aktiviteter	251	31	
		Kontantstrøm fra investeringsaktiviteter:			
33 002	54 789	Innbetalinger ved salg av varige driftsmidler	-	-	-
-54 048	-46 369	Utbetalinger ved kjøp av varige driftsmidler	-	-	-
-21 046	8 420	Netto kontantstrøm fra investeringsaktiviteter	-	-	
		Kontantstrømmer fra finansieringsaktiviteter:			
-	-	Innbetaling ved kortsiktig lån fra datterselskap	4 343	5 369	-
-15 665	-13 070	Endring i kortsiktig gjeld til kreditinstitusjoner	-	-	-
64 858	70 055	Opptak av ny langsiktig gjeld	585	620	-
-47 337	-43 159	Avdrag på langsiktig gjeld	-4 437	-5 917	-
-16 402	-30 299	Nedbetaling av langsiktig gjeld	-	-	-
-14 546	-18 473	Netto kontantstrømmer fra finansieringsaktiviteter	491	72	
1 858	3 824	Netto kontantstrøm for perioden	742	103	
5 300	7 158	Likvidbeholdning 01.01	2 098	1 995	
7 158	10 982	Likvidbeholdning 31.12	2 840	2 098	
		Denne består av:			
7 158	10 982	Bankinnskudd m.v.	2 840	2 098	
45 000	30 000	Kassekredittlimit (trukket pr. 31.12.2020: 7.633, pr. 31.12.2019: 22.703)	-	-	



Til generalforsamlingen i Ultimax Holding AS

Uavhengig revisors beretning

Uttalelse om revisjonen av årsregnskapet

Vi har revidert Ultimax Holding AS' årsregnskap, som består av:

- selskapsregnskapet, som består av balanse per 31. desember 2020, resultatregnskap og kontantstrømoppstilling for regnskapsåret avsluttet per denne datoen og noter til årsregnskapet, herunder et sammendrag av viktige regnskapsprinsipper, og
- konsernregnskapet, som består av balanse per 31. desember 2020, resultatregnskap og kontantstrømoppstilling for regnskapsåret avsluttet per denne datoen og noter til årsregnskapet, herunder et sammendrag av viktige regnskapsprinsipper.

Etter vår mening:

- er årsregnskapet avgitt i samsvar med lov og forskrifter
- gir det medfølgende selskapsregnskapet et rettviseende bilde av den finansielle stillingen til Ultimax Holding AS per 31. desember 2020 og av selskapets resultater og kontantstrømmer for regnskapsåret som ble avsluttet per denne datoen i samsvar med regnskapslovens regler og god regnskapsskikk i Norge.
- gir det medfølgende konsernregnskapet et rettviseende bilde av den finansielle stillingen til konsernet Ultimax Holding AS per 31. desember 2020 og av konsernets resultater og kontantstrømmer for regnskapsåret som ble avsluttet per denne datoen i samsvar med regnskapslovens regler og god regnskapsskikk i Norge.

Vi har gjennomført revisjonen i samsvar med lov, forskrift og god revisjonsskikk i Norge, herunder de internasjonale revisjonsstandardene International Standards on Auditing (ISA-ene). Våre oppgaver og plikter i henhold til disse standardene er beskrevet i Revisors oppgaver og plikter ved revisjon av årsregnskapet. Vi er uavhengige av selskapet og konsernet slik det kreves i lov og forskrift, og har overholdt våre øvrige etiske forpliktelser i samsvar med disse kravene. Etter vår oppfatning er innhentet revisjonsbevis tilstrekkelig og hensiktsmessig som grunnlag for vår konklusjon.

Ledelsen er ansvarlig for øvrig informasjon. Øvrig informasjon omfatter informasjon i årsrapporten bortsett fra årsregnskapet og den tilhørende revisjonsberetningen.

Vår uttalelse om revisjonen av årsregnskapet dekker ikke øvrig informasjon, og vi attesterer ikke den øvrige informasjonen.

PricewaterhouseCoopers AS, Aslak Boltsgate 42, Postboks 1100, NO-2305 Hamar

T: 02316, org. no.: 987 009 713 MVA, www.pwc.no

Statsautoriserte revisorer, medlemmer av Den norske Revisorforening og autorisert regnskapsførerselskap

Uavhengig revisors beretning - Ultimax Holding AS



I forbindelse med revisjonen av årsregnskapet er det vår oppgave å lese øvrig informasjon med det formål å vurdere hvorvidt det foreligger vesentlig inkonsistens mellom øvrig informasjon og årsregnskapet, kunnskap vi har opparbeidet oss under revisjonen, eller hvorvidt den tilsynelatende inneholder vesentlig feilinformasjon.

Dersom vi konkluderer med at den øvrige informasjonen inneholder vesentlig feilinformasjon er vi pålagt å rapportere det. Vi har ingenting å rapportere i så henseende.

Styret (ledelsen) er ansvarlig for å utarbeide årsregnskapet i samsvar med lov og forskrifter, herunder for at det gir et rettviseende bilde i samsvar med regnskapslovens regler og god regnskapsskikk i Norge. Ledelsen er også ansvarlig for slik intern kontroll som den finner nødvendig for å kunne utarbeide et årsregnskap som ikke inneholder vesentlig feilinformasjon, verken som følge av misligheter eller utilsiktede feil.

Ved utarbeidelsen av årsregnskapet er ledelsen ansvarlig for å ta standpunkt til selskapets og konsernets evne til fortsatt drift, og på tilbørlig måte å opplyse om forhold av betydning for fortsatt drift. Forutsetningen om fortsatt drift skal legges til grunn for årsregnskapet så lenge det ikke er sannsynlig at virksomheten vil bli avvirket.

Vårt mål med revisjonen er å oppnå betryggende sikkerhet for at årsregnskapet som helhet ikke inneholder vesentlig feilinformasjon, verken som følge av misligheter eller utilsiktede feil, og å avgi en revisjonsberetning som inneholder vår konklusjon. Betryggende sikkerhet er en høy grad av sikkerhet, men ingen garanti for at en revisjon utført i samsvar med lov, forskrift og god revisjonsskikk i Norge, herunder ISA-ene, alltid vil avdekke vesentlig feilinformasjon som eksisterer. Feilinformasjon kan oppstå som følge av misligheter eller utilsiktede feil. Feilinformasjon blir vurdert som vesentlig dersom den enkeltvis eller samlet med rimelighet kan forventes å påvirke økonomiske beslutninger som brukerne foretar basert på årsregnskapet.

For videre beskrivelse av revisors oppgaver og plikter vises det til:
<https://revisorforeningen.no/revisjonsberetninger>

Uttalelse om andre lovmessige krav

Basert på vår revisjon av årsregnskapet som beskrevet ovenfor, mener vi at opplysningene i årsberetningen om årsregnskapet, forutsetningen om fortsatt drift og forslaget til resultatdisponering er konsistente med årsregnskapet og i samsvar med lov og forskrifter.

Basert på vår revisjon av årsregnskapet som beskrevet ovenfor, og kontrollhandlinger vi har funnet nødvendig i henhold til internasjonal standard for attestasjonsoppdrag (ISAE) 3000 «Attestasjonsoppdrag som ikke er revisjon eller forenklet revisorkontroll av historisk finansiell informasjon», mener vi at ledelsen har oppfylt sin plikt til å sørge for ordentlig og oversiktlig

(2)



Uavhengig revisors beretning - Ultimax Holding AS



registrering og dokumentasjon av selskapets regnskapsopplysninger i samsvar med lov og god bokføringsskikk i Norge.

Hamar, 15. april 2021
PricewaterhouseCoopers AS

Pål Bakke
Statsautorisert revisor

