



ÅRSREGNSKAPET FOR REGNSKAPSÅRET 2020 - GENERELL INFORMASJON

Enheten

Organisasjonsnummer: 921 077 467
Organisasjonsform: Aksjeselskap
Foretaksnavn: CHRIMA INVEST AS
Forretningsadresse: Vassnesvegen 6
5394 KOLBEINSVIK

Regnskapsår

Årsregnskapets periode: 01.01.2020 - 31.12.2020

Konsern

Morselskap i konsern: Nei

Regnskapsregler

Regler for små foretak benyttet: Ja
Benyttet ved utarbeidelsen av årsregnskapet til selskapet: Regnskapslovens alminnelige regler

Årsregnskapet fastsatt av kompetent organ

Bekreftet av representant for selskapet: Christian Madsen
Dato for fastsettelse av årsregnskapet: 09.06.2021

Grunnlag for avgivelse

År 2020: Årsregnskapet er elektronisk innlevert
År 2019: Tall er hentet fra elektronisk innlevert årsregnskap fra 2020

Det er ikke krav til at årsregnskapet m.v. som sendes til Regnskapsregisteret er undertegnet. Kontrollen på at dette er utført ligger hos revisor/enhetens øverste organ. Sikkerheten ivaretas ved at innsender har rolle/rettighet for innsending av årsregnskapet via Altinn, og ved at det bekreftes at årsregnskapet er fastsatt av kompetent organ.

Brønnøysundregistrene, 01.07.2022



Resultatregnskap

Beløp i: NOK	Note	2020	2019
RESULTATREGNSKAP			
Inntekter			
Salgsinntekt			29 500
Annen driftsinntekt		184 779	119 498
Sum inntekter		184 779	148 998
Kostnader			
Varekostnad			58 376
Avskrivning på varige driftsmidler	2	91 104	96 754
Annen driftskostnad	1	61 523	128 002
Sum kostnader		152 627	283 132
Driftsresultat		32 152	-134 134
Finansinntekter og finanskostnader			
Annen renteinntekt		-3 141	3 184
Sum finansinntekter		-3 141	3 184
Annen rentekostnad		12 497	14 859
Sum finanskostnader		12 497	14 859
Netto finans		-15 638	-11 676
Ordinært resultat før skattekostnad		16 514	-145 810
Skattekostnad på ordinært resultat	3	-1 793	-11 918
Ordinært resultat etter skattekostnad		18 307	-133 892
Årsresultat		18 307	-133 892
Årsresultat etter minoritetsinteresser		18 307	-133 892
Overføringer og disponeringer			
Udekket tap		7 940	-7 940
Overføringer annen egenkapital	5	10 367	-125 952
Sum overføringer og disponeringer		18 307	-133 892



Balanse

Beløp i: NOK	Note	2020	2019
BALANSE - EIENDELER			
Anleggsmidler			
Immaterielle eiendeler			
Varige driftsmidler			
Maskiner og anlegg	2	143 832	288 157
Sum varige driftsmidler		143 832	288 157
Finansielle anleggsmidler			
Investeringer i aksjer og andeler	6	10 000	10 000
Sum finansielle anleggsmidler		10 000	10 000
Sum anleggsmidler		153 832	298 157
Omløpsmidler			
Varer			
Fordringer			
Kundefordringer		5 000	
Andre kortsiktige fordringer		176 793	178 141
Sum fordringer		181 793	178 141
Bankinnskudd, kontanter og lignende			
Bankinnskudd, kontanter o.l.		186 803	476
Sum bankinnskudd, kontanter og lignende		186 803	476
Sum omløpsmidler		368 596	178 617
SUM EIENDELER		522 428	476 774
BALANSE - EGENKAPITAL OG GJELD			
Egenkapital			
Innskutt egenkapital			
Selskapskapital	4	30 000	30 000



Balanse

Beløp i: NOK	Note	2020	2019
Overkurs	4	51 707	51 707
Annen innskutt egenkapital	4	2 150	2 150
Sum innskutt egenkapital		83 857	83 857
Opptjent egenkapital			
Annen egenkapital	4	10 367	
Udekket tap			7 940
Sum opptjent egenkapital		10 367	-7 940
Sum egenkapital		94 223	75 916
Gjeld			
Langsiktig gjeld			
Annen langsiktig gjeld			
Gjeld til kredittinstitusjoner	7	156 782	220 754
Sum annen langsiktig gjeld		156 782	220 754
Sum langsiktig gjeld		156 782	220 754
Kortsiktig gjeld			
Skyldig offentlige avgifter		52 367	34 075
Annen kortsiktig gjeld		219 056	146 029
Sum kortsiktig gjeld		271 422	180 104
Sum gjeld		428 204	400 858
SUM EGENKAPITAL OG GJELD		522 428	476 774



Brønnøysundregistrene

ÅRSREGNSKAP FOR REGNSKAPSÅRET 2020 - GENERELL INFORMASJON

Journalnummer: 2021 419211

Enheten

Organisasjonsnummer: 921 077 467
Organisasjonsform: Aksjeselskap
Foretaksnavn: CHRIMA INVEST AS
Forretningsadresse: Vassnesvegen 6
5394 KOLBEINSVIK

Regnskapsår

Årsregnskapets periode: 01.01.2020 - 31.12.2020

Konsern

Morselskap i konsern: Nei

Regnskapsregler

Regler for små foretak benyttet: Ja
Benyttet ved utarbeidelsen av årsregnskapet til selskapet: Regnskapslovens alminnelige regler

Årsregnskapet fastsatt av kompetent organ

Bekreftet av representant for selskapet: Christian Madsen
Dato for fastsettelse av årsregnskapet: 09.06.2021

Revisjon

Selskapet har besluttet at årsregnskapet ikke skal revideres: Ja
Årsregnskapet er utarbeidet av ekstern autorisert regnskapsfører: Ja
Ekstern autorisert regnskapsfører har i løpet av regnskapsåret bistått ved den løpende regnskapsføringen eller utført andre tjenester for selskapet enn å utarbeide årsregnskapet: Ja

Grunnlag for avgivelse

År 2020: Årsregnskap er elektronisk innlevert.
År 2019: Tall er hentet fra elektronisk innlevert årsregnskap fra 2020.

Det er ikke krav til at årsregnskapet m.v. som sendes til Regnskapsregisteret er undertegnet. Kontrollen på at dette er utført ligger hos revisor/enhetens øverste organ. Sikkerheten ivaretas ved at innsender har rolle/rettighet for innsending av årsregnskapet via Altinn, og ved at det bekreftes at årsregnskapet er fastsatt av kompetent organ.

Brønnøysundregistrene, 14.06.2021

Brønnøysundregistrene
Postadresse: Postboks 900, 8910 Brønnøysund
Telefon: 75 00 75 00
E-post: firmapost@brreg.no Internett: www.brreg.no
Organisasjonsnummer: 974 760 673



Organisasjonsnr: 921 077 467
CHRIMA INVEST AS

RESULTATREGNSKAP

Beløp i: NOK	Note	2020	2019
RESULTATREGNSKAP			
Inntekter			
Salgsinntekt			29 500
Annen driftsinntekt		184 779	119 498
Sum inntekter		184 779	148 998
Kostnader			
Varekostnad			58 376
Avskrivning på varige driftsmidler	2	91 104	96 754
Annen driftskostnad	1	61 523	128 002
Sum kostnader		152 627	283 132
Driftsresultat		32 152	-134 134
Finansinntekter og finanskostnader			
Annen renteinntekt		-3 141	3 184
Sum finansinntekter		-3 141	3 184
Annen rentekostnad		12 497	14 859
Sum finanskostnader		12 497	14 859
Netto finans		-15 638	-11 676
Ordinært resultat før skattekostnad			
Skattekostnad på ordinært resultat		16 514	-145 810
Skattekostnad på ordinært resultat	3	-1 793	-11 918
Ordinært resultat etter skattekostnad		18 307	-133 892
Årsresultat		18 307	-133 892
Årsresultat etter minoritetsinteresser		18 307	-133 892
Overføringer og disponeringer			
Udekket tap		7 940	-7 940
Overføringer annen egenkapital	5	10 367	-125 952
Sum overføringer og disponeringer		18 307	-133 892



Organisasjonsnr: 921 077 467
CHRIMA INVEST AS

BALANSE

Beløp i: NOK **Note** **2020** **2019**

BALANSE - EIENDELER

Anleggsmidler Immaterielle eiendeler

Varige driftsmidler

Maskiner og anlegg	2	143 832	288 157
Sum varige driftsmidler		143 832	288 157

Finansielle anleggsmidler

Investeringer i aksjer og andeler	6	10 000	10 000
Sum finansielle anleggsmidler		10 000	10 000

Sum anleggsmidler		153 832	298 157
--------------------------	--	----------------	----------------

Omløpsmidler

Varer

Fordringer

Kundefordringer		5 000	
Andre kortsiktige fordringer		176 793	178 141
Sum fordringer		181 793	178 141

Bankinnskudd, kontanter og lignende

Bankinnskudd, kontanter o. l.		186 803	476
Sum bankinnskudd, kontanter og lignende		186 803	476

Sum omløpsmidler		368 596	178 617
-------------------------	--	----------------	----------------

SUM EIENDELER		522 428	476 774
----------------------	--	----------------	----------------

BALANSE - EGENKAPITAL OG GJELD

Egenkapital

Innskutt egenkapital

Selskapskapital	4	30 000	30 000
Overkurs	4	51 707	51 707
Annen innskutt egenkapital	4	2 150	2 150
Sum innskutt egenkapital		83 857	83 857

Opptjent egenkapital

Annen egenkapital	4	10 367	
-------------------	---	--------	--



Udekket tap		7 940
Sum opptjent egenkapital	10 367	-7 940
Sum egenkapital	94 223	75 916
Gjeld		
Langsiktig gjeld		
Annen langsiktig gjeld		
Gjeld til		
kredittinstitusjoner	7 156 782	220 754
Sum annen langsiktig gjeld	156 782	220 754
Sum langsiktig gjeld	156 782	220 754
Kortsiktig gjeld		
Skyldig offentlige avgifter	52 367	34 075
Annen kortsiktig gjeld	219 056	146 029
Sum kortsiktig gjeld	271 422	180 104
Sum gjeld	428 204	400 858
SUM EGENKAPITAL OG GJELD	522 428	476 774



Organisasjonsnr: 921 077 467
CHRIMA INVEST AS

NOTEOPPLYSNINGER - SELSKAP - alle poster oppgitt i hele tall

Note

Regnskapsprinsipper

Note

Antall aksjer og aksjeeiere

<u>Aksjeklasse</u>	<u>Ant. aksjer</u>	<u>Pålydende</u>	<u>Bokført verdi</u>
Ordinære aksjer	30.00	1000.00	30000.00

<u>Aksjeeiere - fritekst</u>	<u>Antall</u>	<u>Eierandel</u>	<u>Aksjeklasse</u>
Christian Madsen	30.00	100.00%	Ordinære aksjer

<u>Sum</u>	<u>Sum antall</u>	<u>Sum eierandel</u>
	30.00	100.00%

Note

Ytelser til ledende personer
Er det gitt ytelser til ledende person: Nei

Ytelser til daglig leder

<u>Ytelser</u>	<u>Lønn</u>	<u>Pensj.forpl.</u>	<u>Andre godtgj.</u>
----------------	-------------	---------------------	----------------------

Note

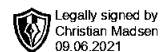
Antall årsverk i regnskapsåret

Virksomheten har hatt følgende antall årsverk:
0.00

Note

Lån og sikkerhetsstillelse til ledende personer og aksjeeiere

Er det gitt lån eller sikkerhetsstillelse til ledende personer: Nei



**Årsregnskap 2020
for
Chrima Invest AS**

Organisasjonsnr. 921077467

Utarbeidet av:

Tveit Regnskap as
Autorisert regnskapsførerselskap
Haukelivn 367
5574 SKJOLD
Organisasjonsnr. 984388241



Chrima Invest AS

Legally signed by
Christian Madsen
09.06.2021

Resultatregnskap

	Note	2020	2019
DRIFTSINNEKTER OG DRIFTSKOSTNADER			
Driftsinntekter			
Salgsinntekt		0	29 500
Annen driftsinntekt		184 779	119 498
Sum driftsinntekter		184 779	148 998
Driftskostnader			
Varekostnad		0	58 376
Avskrivning på varige driftsmidler	2	91 104	96 755
Annen driftskostnad	1	61 523	128 002
Sum driftskostnader		152 627	283 132
DRIFTSRESULTAT		32 152	(134 134)
FINANSINNEKTER OG FINANSKOSTNADER			
Finansinntekter			
Annen renteinntekt		(3 141)	3 184
Sum finansinntekter		(3 141)	3 184
Finanskostnader			
Annen rentekostnad		12 497	14 859
Sum finanskostnader		12 497	14 859
NETTO FINANSPOSTER		(15 638)	(11 676)
ORDINÆRT RES. FØR SKATTEKOSTNAD		16 514	(145 810)
Skattekostnad på ordinært resultat	3	(1 793)	(11 918)
ORDINÆRT RESULTAT		18 307	(133 892)
ARSRESULTAT		18 307	(133 892)
OVERF. OG DISPONERINGER			
Overføringer annen egenkapital	5	10 367	(125 952)
Fremføring av udekket tap		7 940	(7 940)
SUM OVERF. OG DISP.		18 307	(133 892)

Årsregnskap for Chrima Invest AS

Organisasjonsnr. 921077467



Chrimea Invest AS

Legally signed by
Christian Madsen
09.06.2021

Balanse pr. 31.12.2020

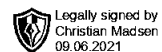
	Note	31.12.2020	31.12.2019
EIENDELER			
ANLEGGSMIDLER			
Varige driftsmidler			
Maskiner og anlegg	2	143 832	288 157
Sum varige driftsmidler		143 832	288 157
Finansielle anleggsmidler			
Investeringer i aksjer og andeler	6	10 000	10 000
Sum finansielle anleggsmidler		10 000	10 000
SUM ANLEGGSMIDLER		153 832	298 157
OMLØPSMIDLER			
Fordringer			
Kundefordringer		5 000	0
Andre kortsiktige fordringer		176 793	178 141
Sum fordringer		181 793	178 141
Bankinnskudd, kontanter o.l.		186 803	476
SUM OMLØPSMIDLER		368 596	178 617
SUM EIENDELER		522 428	476 774
EGENKAPITAL OG GJELD			
EGENKAPITAL			
Innskutt egenkapital			
Selskapskapital	4	30 000	30 000
Overkurs	4	51 707	51 707
Annen innskutt egenkapital	4	2 150	2 150
Sum innskutt egenkapital		83 857	83 857
Opptjent egenkapital			
Annen egenkapital	4	10 367	0
Udekket tap		0	(7 940)
Sum opptjent egenkapital		10 367	(7 940)
SUM EGENKAPITAL		94 223	75 916
GJELD			
LANGSIKTIG GJELD			
Annen langsiktig gjeld			
Gjeld til kredittinstitusjoner	7	156 782	220 754
Sum annen langsiktig gjeld		156 782	220 754
SUM LANGSIKTIG GJELD		156 782	220 754
KORTSIKTIG GJELD			
Skyldig offentlige avgifter		52 367	34 075
Annen kortsiktig gjeld		219 056	146 029
SUM KORTSIKTIG GJELD		271 423	180 104
SUM GJELD		428 205	400 858
SUM EGENKAPITAL OG GJELD		522 428	476 774

Årsregnskap for Chrimea Invest AS

Organisasjonsnr. 921077467



Chrima Invest AS



Balanse pr. 31.12.2020

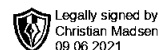
Note	31.12.2020	31.12.2019
------	------------	------------

Austevoll, den

Christian Madsen
Daglig leder



Chrima Invest AS



Noter 2020

Regnskapsprinsipper:

Årsregnskapet er satt opp i samsvar med regnskapsloven og god regnskapsskikk for små foretak.

Omløpsmidler og kortsiktig gjeld

Omløpsmidler og kortsiktig gjeld omfatter normalt poster som forfaller til betaling innen ett år etter siste dag i regnskapsåret, samt poster som knytter seg til varekretsløpet. Omløpsmidler vurderes til laveste verdi av anskaffelseskost og antatt virkelig verdi (Laveste verdis prinsipp).

Anleggsmidler og langsiktig gjeld

Anleggsmidler omfatter eiendeler bestemt til varig eie og bruk for virksomheten. Anleggsmidler er vurdert til anskaffelseskost. Varige driftsmidler føres opp i balansen og avskrives over driftsmidlets forventede økonomiske levetid. Lineære avskrivninger over driftsmidlenes forventede økonomiske levetid er lagt til grunn ved beregning av avskrivningsbeløp.

Inntektsføring

Inntektsføring ved salg av varer skjer på leveringstidspunktet. Tjenester inntektsføres i takt med utførelsen. Andelen av salgsinntekter som knytter seg til fremtidige serviceytelser, balanseføres som uopptjent inntekt ved salget og inntektsføres deretter i takt med levering av ytelsene.

Fordringer

Kundefordringer føres opp i balansen til pålydende etter fradrag for avsetning til påregnelig tap. Avsetning til påregnelig tap gjøres på grunnlag av en individuell vurdering av de enkelte fordringene.

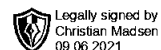
Andre fordringer er også gjenstand for en tilsvarende vurdering.

Skatt

Skattekostnaden i resultatregnskapet omfatter periodens betalbare skatt som blir utlignet og forfaller til betaling i neste regnskapsår, i tillegg til endring i utsatt skatt. Utsatt skatt er beregnet med skattesatsen ved utgangen av regnskapsåret (22 %). Utsatt skattefordel bokføres ikke.



Chrima Invest AS



Noter 2020

Note 1 - Annen driftskostnad

Selskapet har ikke hatt ansatte i regnskapsåret, og det har ikke vært utbetalt godtgjørelse til styret eller daglig leder.

Det er ikke gitt lån eller sikkerhetsstillelse til daglig leder eller aksjonær.

Selskapet har valgt fravalg revisjon.

Note 2 - Avskrivning på varige driftsmidler

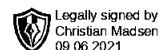
Avskrivningstablå

Maskiner og anlegg

Anskaffelseskost pr. 1/1	474 706
- Avgang	115 126
Anskaffelseskost pr. 31/12	359 580
Akk. av/nedskr. pr 1/1	186 549
+ Ordinære avskrivninger	91 104
- Tilbakeført avskrivning	61 905
Akk. av/nedskr. pr. 31/12	215 748
Balanseført verdi pr 31/12	143 832
Prosentstatts for ord. avskr.	20-20



Chrima Invest AS



Noter 2020

Note 3 - Skattekostnad på ordinært resultat

Spesifikasjon av årets skattegrunnlag:

Resultat før skattekostnader	16 514
+ Permanente og andre forskjeller	0
+ Endring i midlertidige forskjeller	-24 665
= Inntekt	-8 151

Spesifikasjon av årets skattekostnad:

Beregnet skatt av årets resultat	-1 793
= Sum betalbar skatt	-1 793
+/- Endring i utsatt skatt / utsatt skattefordel	0
= Ordinær skattekostnad	-1 793
Skattesats i inntektsåret	22

Betalbar skatt i balansen består av

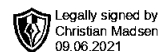
Sum betalbar skatt	0
- Refusjon av skatt tiltakspakke 2020	1 793
= Betalbar skatt i balansen	-1 793

Utsatt skatt/utsatt skattefordel

	2020	2019
+ Driftsmidler inkl. goodwill	143 832	119 167
- Skattem. fremf. underskudd som utlignes	210 802	210 802
= Grunnlag utsatt skatt	-66 970	-91 635
Utsatt skatt	0	0
Negativt grunnlag utsatt skatt	66 970	91 635
= Grunnlag utsatt skattefordel	66 970	91 635
Utsatt skattefordel	14 733	20 160
Grunnlag ikke bokført utsatt skattefordel	66 970	91 636
Ikke bokført utsatt skattefordel	14 733	20 160
Bokført utsatt skattefordel	0	0



Chrima Invest AS



Noter 2020

Note 4 - Selskapskapital

Selskapet har 30 aksjer hver pålydende kr. 1 000, samlet aksjekapital utgjør kr 30 000. Selskapet har kun en aksjeklasse.

Selskapets har bare en aksjonær:

Aksjonærens navn	Antall aksjer
Christian Madsen	30

Selskapets tillitsmenn har eierandeler og rettigheter til eierandeler:

	Antall aksjer
Daglig leder:	30
Medlemmer av styret:	30

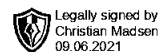
	Aksjekapital / selskapskapital	Overkurs	Annen egenkapital	Sum egenkapital
Pr 1.1.	30 000	51 707	-5 791	75 916
+Fra årets resultat			18 307	18 307
Pr 31.12.	30 000	51 707	12 516	94 223

Effekt av Covid-19/ korona

Selskapet er ikke direkte påvirket av dagens Covid-19 utbrudd, men ser at dette kan forsinke selskapets planer for videre utvikling på kort sikt. Styret har vurdert selskapets finansielle stilling som solid og har tilstrekkelig finansiering til å dekke opp sine løpende forpliktelser. Styret vurderer løpende behov for å iverksette kostnadsreduserende tiltak.



Chrima Invest AS



Noter 2020

Note 5 - Overføringer annen egenkapital

Disponeringer

Årets resultat før skattekostnad	16 514
Skattekostnad	-1 793
Årets resultat	18 307

Disponeringer

Til dekning av udekket tap fra tidligere år	7 940
Avsatt til annen opptjent egenkapital	10 367
Sum disponert	18 307

Note 6 - Investeringer i aksjer og andeler

Selskapet har følgende aksjer:

	Antall aksjer	Formuesverdi
Planera Holding AS	100	381 032
Sum		381 032

Note 7 - Gjeld til kredittinstitusjoner

Selskapet har et billån hos SR-Bank ASA pålydende kr. 156 782,- pr. 31.12.20.