



ÅRSREGNSKAPET FOR REGNSKAPSÅRET 2024 - GENERELL INFORMASJON

Enheten

Organisasjonsnummer: 923 250 298
Organisasjonsform: Aksjeselskap
Foretaksnavn: FPF STAVANGER AS
Forretningsadresse: Lagårdsveien 61
4010 STAVANGER

Regnskapsår

Årsregnskapets periode: 01.01.2024 - 31.12.2024

Konsern

Morselskap i konsern: Nei

Regnskapsregler

Regler for små foretak benyttet: Ja
Benyttet ved utarbeidelsen av årsregnskapet til selskapet: Regnskapslovens alminnelige regler

Årsregnskapet fastsatt av kompetent organ

Bekreftet av representant for selskapet: Arne Riise
Dato for fastsettelse av årsregnskapet: 03.09.2025

Grunnlag for avgivelse

År 2024: Årsregnskapet er elektronisk innlevert
År 2023: Tall er hentet fra elektronisk innlevert årsregnskap fra 2024

Det er ikke krav til at årsregnskapet m.v. som sendes til Regnskapsregisteret er undertegnet. Kontrollen på at dette er utført ligger hos revisor/enhetens øverste organ. Sikkerheten ivaretas ved at innsender har rolle/rettighet for innsending av årsregnskapet via Altinn, og ved at det bekreftes at årsregnskapet er fastsatt av kompetent organ.

Brønnøysundregistrene, 09.09.2025



Resultatregnskap

Beløp i: NOK	Note	2024	2023
RESULTATREGNSKAP			
Inntekter			
Salgsinntekt		10 903 990	11 261 386
Annen driftsinntekt		37	43 456
Sum inntekter		10 904 026	11 304 842
Kostnader			
Varekostnad		1 193 944	1 380 721
Lønnskostnad	2	2 130 355	2 156 393
Avskrivning av driftsmidler og immaterielle eiendeler	3	1 209 714	1 209 714
Annen driftskostnad		5 137 209	4 998 922
Sum kostnader		9 671 222	9 745 750
Driftsresultat		1 232 804	1 559 092
Finansinntekter og finanskostnader			
Annen renteinntekt		3 334	659
Annen finansinntekt		169	465
Sum finansinntekter		3 503	1 124
Annen rentekostnad		8 042	7 379
Annen finanskostnad		1 031	3 752
Sum finanskostnader		9 073	11 131
Netto finans		-5 570	-10 007
Resultat før skattekostnad		1 227 235	1 549 085
Skattekostnad på resultat	4	425 869	463 070
Årsresultat	5	801 366	1 086 015
Årsresultat etter minoritetsinteresser		801 366	1 086 015
Totalresultat		801 366	1 086 015
Overføringer og disponeringer			



Resultatregnskap

Beløp i: NOK	Note	2024	2023
Ordinært utbytte			1 000 000
Avsatt til annen egenkapital		801 366	86 015
Sum overføringer og disponeringer		801 366	1 086 015



Balanse

Beløp i: NOK	Note	2024	2023
BALANSE - EIENDELER			
Anleggsmidler			
Immaterielle eiendeler			
Utsatt skattefordel	4		
Varige driftsmidler			
Tomter, bygninger o.a. fast eiendom	3		
Maskiner og anlegg	3		
Skip og flytende installasjoner	3		
Driftsløsøre, inventar o.a. utstyr	3	571 120	1 780 835
Sum varige driftsmidler	3	571 120	1 780 835
Sum anleggsmidler		571 120	1 780 835
Omløpsmidler			
Varer			
Sum varer		327 814	343 756
Fordringer			
Kundefordringer		94 144	59 580
Andre kortsiktige fordringer		328 362	177 303
Sum fordringer		422 506	236 883
Bankinnskudd, kontanter og lignende			
Bankinnskudd, kontanter o.l.		2 939 759	2 456 240
Sum bankinnskudd, kontanter og lignende		2 939 759	2 456 240
Sum omløpsmidler		3 690 080	3 036 879
SUM EIENDELER		4 261 200	4 817 713

BALANSE - EGENKAPITAL OG GJELD

Egenkapital

Innskutt egenkapital



Balanse

Beløp i: NOK	Note	2024	2023
Aksjekapital	5, 6	50 000	50 000
Beholdning av egne aksjer	6		
Annen innskutt egenkapital	5	-9 226	-9 226
Sum innskutt egenkapital		40 774	40 774
Opptjent egenkapital			
Annen egenkapital	5	3 179 580	2 378 214
Udekket tap	5		
Sum opptjent egenkapital		3 179 580	2 378 214
Sum egenkapital	5	3 220 353	2 418 988
Gjeld			
Langsiktig gjeld			
Utsatt skatt	4		
Annen langsiktig gjeld			
Sum langsiktig gjeld		0	0
Kortsiktig gjeld			
Leverandørgjeld		27 860	255 913
Betalbar skatt	4	425 869	463 070
Skyldig offentlige avgifter		85 462	84 179
Utbytte	5		1 000 000
Annen kortsiktig gjeld		501 656	595 563
Sum kortsiktig gjeld		1 040 847	2 398 725
Sum gjeld		1 040 847	2 398 725
SUM EGENKAPITAL OG GJELD		4 261 200	4 817 713



Brønnøysundregistrene

ÅRSREGNSKAP FOR REGNSKAPSÅRET 2024 - GENERELL INFORMASJON

Journalnummer: 2025 754060

Enheten

Organisasjonsnummer: 923 250 298
Organisasjonsform: Aksjeselskap
Foretaksnavn: FPF STAVANGER AS
Forretningsadresse: Lagårdsveien 61
4010 STAVANGER

Regnskapsår

Årsregnskapets periode: 01.01.2024 - 31.12.2024

Konsern

Morselskap i konsern: Nei

Regnskapsregler

Regler for små foretak benyttet: Ja
Benyttet ved utarbeidelsen av
årsregnskapet til selskapet: Regnskapslovens alminnelige regler

Årsregnskapet fastsatt av kompetent organ

Bekreftet av representant for selskapet: Arne Riise
Dato for fastsettelse av årsregnskapet: 03.09.2025

Revisjon

Ekstern autorisert regnskapsfører har i løpet av regnskapsåret bistått ved den løpende regnskapsføringen eller utført andre tjenester for selskapet enn å utarbeide årsregnskapet: Ja

Grunnlag for avgivelse

År 2024: Årsregnskap er elektronisk innlevert.
År 2023: Tall er hentet fra elektronisk innlevert årsregnskap fra 2024.

Det er ikke krav til at årsregnskapet m.v. som sendes til Regnskapsregisteret er undertegnet. Kontrollen på at dette er utført ligger hos revisor/enhetens øverste organ. Sikkerheten ivaretas ved at innsender har rolle/rettighet for innsending av årsregnskapet via Altinn, og ved at det bekreftes at årsregnskapet er fastsatt av kompetent organ.

Brønnøysundregistrene, 08.09.2025



Organisasjonsnr: 923 250 298
FPF STAVANGER AS

RESULTATREGNSKAP

Beløp i: NOK	Note	2024	2023
RESULTATREGNSKAP			
Inntekter			
Salgsinntekt		10 903 990	11 261 386
Annen driftsinntekt		37	43 456
Sum inntekter		10 904 026	11 304 842
Kostnader			
Varekostnad		1 193 944	1 380 721
Lønnskostnad	2	2 130 355	2 156 393
Avskrivning av driftsmidler og immaterielle eiendeler	3	1 209 714	1 209 714
Annen driftskostnad		5 137 209	4 998 922
Sum kostnader		9 671 222	9 745 750
Driftsresultat		1 232 804	1 559 092
Finansinntekter og finanskostnader			
Annen renteinntekt		3 334	659
Annen finansinntekt		169	465
Sum finansinntekter		3 503	1 124
Annen rentekostnad		8 042	7 379
Annen finanskostnad		1 031	3 752
Sum finanskostnader		9 073	11 131
Netto finans		-5 570	-10 007
Resultat før skattekostnad		1 227 235	1 549 085
Skattekostnad på resultat	4	425 869	463 070
Årsresultat	5	801 366	1 086 015
Årsresultat etter minoritetsinteresser		801 366	1 086 015
Totalresultat		801 366	1 086 015
Overføringer og disponeringer			
Ordinært utbytte			1 000 000
Avsatt til annen egenkapital		801 366	86 015
Sum overføringer og disponeringer		801 366	1 086 015



Organisasjonsnr: 923 250 298
FPF STAVANGER AS

BALANSE

Beløp i: NOK	Note	2024	2023
BALANSE - EIENDELER			
Anleggsmidler			
Immaterielle eiendeler			
Utsatt skattefordel	4		
Varige driftsmidler			
Tomter, bygninger o.a. fast eiendom	3		
Maskiner og anlegg	3		
Skip og flytende installasjoner	3		
Driftsløsøre, inventar o. a. utstyr	3	571 120	1 780 835
Sum varige driftsmidler	3	571 120	1 780 835
Sum anleggsmidler		571 120	1 780 835
Omløpsmidler			
Varer			
Sum varer		327 814	343 756
Fordringer			
Kundefordringer		94 144	59 580
Andre kortsiktige fordringer		328 362	177 303
Sum fordringer		422 506	236 883
Bankinnskudd, kontanter og lignende			
Bankinnskudd, kontanter o. l.		2 939 759	2 456 240
Sum bankinnskudd, kontanter og lignende		2 939 759	2 456 240
Sum omløpsmidler		3 690 080	3 036 879
SUM EIENDELER		4 261 200	4 817 713
BALANSE - EGENKAPITAL OG GJELD			
Egenkapital			
Innskutt egenkapital			
Aksjekapital	5, 6	50 000	50 000
Beholdning av egne aksjer	6		
Annen innskutt egenkapital	5	-9 226	-9 226
Sum innskutt egenkapital		40 774	40 774



Opptjent egenkapital			
Annen egenkapital	5	3 179 580	2 378 214
Udekket tap	5		
Sum opptjent egenkapital		3 179 580	2 378 214
Sum egenkapital	5	3 220 353	2 418 988
Gjeld			
Langsiktig gjeld			
Utsatt skatt	4		
Annen langsiktig gjeld			
Sum langsiktig gjeld		0	0
Kortsiktig gjeld			
Leverandørgjeld		27 860	255 913
Betalbar skatt	4	425 869	463 070
Skyldig offentlige avgifter		85 462	84 179
Utbytte	5		1 000 000
Annen kortsiktig gjeld		501 656	595 563
Sum kortsiktig gjeld		1 040 847	2 398 725
Sum gjeld		1 040 847	2 398 725
SUM EGENKAPITAL OG GJELD		4 261 200	4 817 713



Organisasjonsnr: 923 250 298
FPF STAVANGER AS

NOTEOPPLYSNINGER - SELSKAP - alle poster oppgitt i hele tall

Note

Antall årsverk i regnskapsåret
9.00

Sum Beløp

Balanseført verdi 31.12. Varige driftsmidler Immaterielle eiend.

Konsernregnskap

Morselskapet sitt navn

Forretningskontor for morselskapet

Begrunnelse for at datterselskap er utelatt fra konsolideringen

Samlet beløp - tilknyttet selskap Årets Fjorårets

Samlet beløp - foretak i samme konsern Årets Fjorårets

Samlet beløp - foretak i samme konsern Årets Fjorårets

Samlet beløp - felles kontrollert virksomhet Årets Fjorårets

Pantstillelse Beløp

Beholdning av egne aksjer Antall Pålydende Andel av aksjek.



BankID Signing
Christopher Holtan Tysland
2025-09-03

BankID Signing
Paul Cunningham Havnevik
2025-09-03

BankID Signing
Arne Rise
2025-09-03



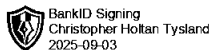
Årsregnskap 2024

Fpf Stavanger AS

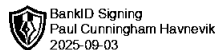
Resultatregnskap
Balanse
Noter til regnskapet



Org.nr.: 923 250 298



BankID Signing
Christopher Holtan Tysland
2025-09-03



BankID Signing
Paul Cunningham Havnevik
2025-09-03





BankID Signing
Arne Riise
2025-09-03

RESULTATREGNSKAP

FPF STAVANGER AS

DRIFTSINNEKTER OG DRIFTSKOSTNADER	Note	2024	2023
Salgsinntekt		10 903 990	11 261 386
Annen driftsinntekt		37	43 456
Sum driftsinntekter		10 904 026	11 304 842
Varekostnad		1 193 944	1 380 721
Lønnskostnad	2	2 130 355	2 156 393
Avskrivning av driftsmidler og immaterielle eiendeler	3	1 209 714	1 209 714
Annen driftskostnad		5 137 209	4 998 922
Sum driftskostnader		9 671 222	9 745 750
Driftsresultat		1 232 804	1 559 092
FINANSINNEKTER OG FINANSKOSTNADER			
Annen renteinntekt		3 334	659
Annen finansinntekt		169	465
Annen rentekostnad		8 042	7 379
Annen finanskostnad		1 031	3 752
Resultat av finansposter		-5 570	-10 007
Resultat før skattekostnad		1 227 235	1 549 085
Skattekostnad på resultat	4	425 869	463 070
Resultat		801 366	1 086 015
Årsresultat	5	801 366	1 086 015
OVERFØRINGER			
Avsatt til utbytte		0	1 000 000
Avsatt til annen egenkapital		801 366	86 015
Sum overføringer		801 366	1 086 015



BALANSE

FPF STAVANGER AS

EIENDELER	Note	2024	2023
ANLEGGSMIDLER			
VARIGE DRIFTSMIDLER			
Driftsløsøre, inventar o.a. utstyr	3	571 120	1 780 835
Sum varige driftsmidler	3	571 120	1 780 835
Sum anleggsmidler		571 120	1 780 835
OMLØPSMIDLER			
Lager av varer og annen beholdning		327 814	343 756
FORDRINGER			
Kundefordringer		94 144	59 580
Andre kortsiktige fordringer		328 362	177 303
Sum fordringer		422 506	236 883
Bankinnskudd, kontanter o.l.		2 939 759	2 456 240
Sum omløpsmidler		3 690 080	3 036 879
Sum eiendeler		4 261 200	4 817 713



BankID Signing
Christopher Holtan Tysland
2025-09-03

BankID Signing
Paul Cunningham Havnevik
2025-09-03

BankID Signing
Arne Riise
2025-09-03

BALANSE

FPF STAVANGER AS

EGENKAPITAL OG GJELD	Note	2024	2023
EGENKAPITAL			
INNSKUTT EGENKAPITAL			
Aksjekapital	5, 6	50 000	50 000
Annen innskutt egenkapital	5	-9 226	-9 226
Sum innskutt egenkapital		40 774	40 774
OPPTJENT EGENKAPITAL			
Annen egenkapital	5	3 179 580	2 378 214
Sum opptjent egenkapital		3 179 580	2 378 214
Sum egenkapital	5	3 220 353	2 418 988
GJELD			
KORTSIKTIG GJELD			
Leverandørgjeld		27 860	255 913
Betalbar skatt	4	425 869	463 070
Skyldig offentlige avgifter		85 462	84 179
Utbytte	5	0	1 000 000
Annen kortsiktig gjeld		501 656	595 563
Sum kortsiktig gjeld		1 040 847	2 398 725
Sum gjeld		1 040 847	2 398 725
Sum egenkapital og gjeld		4 261 200	4 817 713

03.09.2025
Styret i Fpf Stavanger AS

Arne Riise
Styreleder

Paul Cunningham Havnevik
Styremedlem

Christopher Holtan Tysland
Daglig leder



BankID Signing
Christopher Holtan Tysland
2025-09-03



BankID Signing
Paul Cunningham Havnevik
2025-09-03



BankID Signing
Arne Riise
2025-09-03

NOTER TIL ÅRSREGNSKAP

Note 1 Regnskapsprinsipper

Årsregnskapet er satt opp i samsvar med regnskapsloven og NRS 8 - God regnskapsskikk for små foretak.

DRIFTSINNETEKTER

Inntektsføring ved salg av varer skjer på leveringstidspunktet. Tjenester inntektsføres etter hvert som de leveres. Andelens av salgsinntekter som knytter seg til fremtidige serviceytelser, balanseføres som uopptjent inntekt ved salget og inntektsføres deretter i takt med levering av ytelsene.

SKATT

Skattekostnaden i resultatregnskapet omfatter både periodens betalbare skatt og endring i utsatt skatt. Utsatt skatt er beregnet med 22% på grunnlag av de midlertidige forskjeller som eksisterer mellom regnskapsmessige og skattemessige verdier, samt ligningsmessig underskudd til fremføring ved utgangen av regnskapsåret. Skatteøkende og skattereduserende midlertidige forskjeller som reverserer eller kan reverseres i samme periode er utlignet og nettoført.

KLASSIFISERING OG VURDERING AV ANLEGGSMIDLER

Anleggsmidler omfatter eiendeler bestemt til varig eie og bruk. Anleggsmidler er vurdert til anskaffelseskost. Varige driftsmidler balanseføres og avskrives over driftsmidlets økonomiske levetid. Varige driftsmidler nedskrives til gjenvinnbart beløp ved verdifall som forventes ikke å være forbigående. Gjenvinnbart beløp er det høyeste av netto salgsverdi og verdi i bruk. Verdi i bruk er nåverdi av fremtidige kontantstrømmer knyttet til eiendelen. Nedskrivningen reverseres når grunnlaget for nedskrivningen ikke lenger er til stede.

KLASSIFISERING OG VURDERING AV OMLØPSMIDLER

Omløpsmidler og kortsiktig gjeld omfatter normalt poster som forfaller til betaling innen ett år etter balansedagen, samt poster som knytter seg til varekretsløpet. Omløpsmidler vurderes til laveste verdi av anskaffelseskost og virkelig verdi.

VARER

Varer er vurdert til det laveste av anskaffelseskost og netto salgsverdi.

FORDRINGER

Kundefordringer og andre fordringer oppføres til pålydende etter fradrag for avsetning til forventet tap. Avsetning til tap gjøres på grunnlag av en individuell vurdering av de enkelte fordringene.



BankID Signing
Christopher Holtan Tysland
2025-09-03



BankID Signing
Paul Cunningham Havnevik
2025-09-03



BankID Signing
Arne Riise
2025-09-03

NOTER TIL ÅRSREGNSKAP

Note 2 Lønnskostnader

Lønnskostnader

	2024	2023
Lønninger	1 786 901	1 794 500
Arbeidsgiveravgift	255 871	260 340
Pensjonskostnader	47 785	50 055
Andre ytelser	39 798	51 498
Sum	2 130 355	2 156 393

Selskapet har i 2024 sysselsatt 9 årsverk.

Note 3 Anleggsmidler

	Driftsløsøre, inventar ol.	Sum
Anskaffelseskost pr. 01.01.24	6 080 321	6 080 321
= Anskaffelseskost 31.12.24	6 080 321	6 080 321
Akkumulerte avskrivninger 31.12.24	5 509 201	5 509 201
= Bokført verdi 31.12.24	571 120	571 120
Årets ordinære avskrivninger	1 209 714	1 209 714
Økonomisk levetid	5 år	



BankID Signing
Christopher Holtan Tysland
2025-09-03



BankID Signing
Paul Cunningham Havnevik
2025-09-03



BankID Signing
Arne Riise
2025-09-03

NOTER TIL ÅRSREGNSKAP

Note 4 Skatt

Årets skattekostnad	2024	2023
Resultatført skatt på ordinært resultat:		
Betalbar skatt	425 869	463 070
Endring i utsatt skattefordel	0	0
Skattekostnad ordinært resultat	425 869	463 070
Skattepliktig inntekt:		
Resultat før skatt	1 227 235	1 549 085
Permanente forskjeller	10 531	16 504
Endring i midlertidige forskjeller	698 002	539 273
Skattepliktig inntekt	1 935 767	2 104 862
Betalbar skatt i balansen:		
Betalbar skatt på årets resultat	425 869	463 070
Sum betalbar skatt i balansen	425 869	463 070
Beregning av effektiv skattesats		
Resultat før skatt	1 227 235	1 549 085
Beregnet skatt av resultat før skatt	269 992	340 799
Skatteeffekt av permanente forskjeller	2 317	3 631
Sum	272 308	344 430
Effektiv skattesats	22,2 %	22,2 %

Skatteeffekten av midlertidige forskjeller som har gitt opphav til utsatt skatt og utsatte skattefordeler, spesifisert på typer av midlertidige forskjeller

	2024	2023	Endring
Varige driftsmidler	-1 383 146	-681 144	702 002
Fordringer	0	-4 000	-4 000
Sum	-1 383 146	-685 144	698 002
Inngår ikke i beregningen av utsatt skatt	1 383 146	685 144	-698 002
Utsatt skattefordel (22 %)	-304 292	-150 732	153 560

I henhold til God regnskapsskikk for små foretak balanseføres ikke utsatt skattefordel.



BankID Signing
Christopher Holtan Tysland
2025-09-03



BankID Signing
Paul Cunningham Havnevik
2025-09-03



BankID Signing
Arne Riise
2025-09-03

NOTER TIL ÅRSREGNSKAP

Note 5 Egenkapital

	Aksjekapital	Annen innskutt egenkapital	Annen egenkapital	Sum egenkapital
Pr. 31.12.2023	50 000	-9 226	2 378 214	2 418 988
Pr 01.01.2024	50 000	-9 226	2 378 214	2 418 988
Årets resultat			801 366	801 366
Pr. 31.12.2024	50 000	-9 226	3 179 580	3 220 353

Note 6 Aksjonærer


Aksjekapitalen i Ppf Stavanger AS pr. 31.12 består av:

	Antall	Pålydende	Bokført
Ordinære aksjer	1 000	50,0	50 000
Sum	1 000		50 000

Eierstruktur

Aksjonærer i % pr. 31.12:

	Ordinære	Eierandel	Stemmeandel
Megazone Holding AS	500	50,0	50,0
Holger Invest 1 AS	250	25,0	25,0
Holger Invest II AS	250	25,0	25,0
Totalt antall aksjer	1 000	100,0	100,0



ÅSVANG & CO
STATSAUTORISERTE
REVISORER

Til generalforsamlingen i Ppf Stavanger AS

Uavhengig revisors beretning

Konklusjon

Vi har revidert årsregnskapet for Ppf Stavanger AS som viser et overskudd på kr 801 366. Årsregnskapet består av balanse per 31. desember 2024, resultatregnskap for regnskapsåret avsluttet per denne datoen og noter til årsregnskapet, herunder et sammendrag av viktige regnskapsprinsipper.

Etter vår mening

- oppfyller årsregnskapet gjeldende lovkrav, og
- gir årsregnskapet et rettviseende bilde av selskapets finansielle stilling per 31. desember 2024 og av dets resultater for regnskapsåret avsluttet per denne datoen i samsvar med regnskapslovens regler og god regnskapsskikk i Norge.

Grunnlag for konklusjonen

Vi har gjennomført revisjonen i samsvar med International Standards on Auditing (ISA-ene). Våre oppgaver og plikter i henhold til disse standardene er beskrevet nedenfor under "Revisors oppgaver og plikter ved revisjonen av årsregnskapet". Vi er uavhengige av selskapet i samsvar med kravene i relevante lover og forskrifter i Norge og International Code of Ethics for Professional Accountants (inkludert internasjonale uavhengighetsstandarder) utstedt av International Ethics Standards Board for Accountants (IESBA-reglene), og vi har overholdt våre øvrige etiske forpliktelser i samsvar med disse kravene. Innhentet revisjonsbevis er etter vår vurdering tilstrekkelig og hensiktsmessig som grunnlag for vår konklusjon.

Ledelsens ansvar for årsregnskapet

Styret og daglig leder (ledelsen) er ansvarlige for å utarbeide årsregnskapet og for at det gir et rettviseende bilde i samsvar med regnskapslovens regler og god regnskapsskikk i Norge. Ledelsen er også ansvarlig for slik internkontroll som den finner nødvendig for å kunne utarbeide et årsregnskap som ikke inneholder vesentlig feilinformasjon, verken som følge av misligheter eller utilsiktede feil.

Ved utarbeidelsen av årsregnskapet må ledelsen ta standpunkt til selskapets evne til fortsatt drift og opplyse om forhold av betydning for fortsatt drift. Forutsetningen om fortsatt drift skal legges til grunn for årsregnskapet så lenge det ikke er sannsynlig at virksomheten vil bli avvirket.

Revisors oppgaver og plikter ved revisjonen av årsregnskapet

Vårt mål er å oppnå betryggende sikkerhet for at årsregnskapet som helhet ikke inneholder vesentlig feilinformasjon, verken som følge av misligheter eller utilsiktede feil, og å avgi en revisjonsberetning som inneholder vår konklusjon. Betryggende sikkerhet er en høy grad av sikkerhet, men ingen garanti for at en revisjon utført i samsvar med ISA-ene, alltid vil avdekke vesentlig feilinformasjon.

Adresse
Revisjonsfirmaet Åsvang & Co AS
Kilengaten 1
3117 Tønsberg

Telefon
33 30 00 80
E-post
revisjonsfirmaet@asvang.no

Foretaksnummer
987 679 026 MVA
Hjemmeside
www.aasvang.no

Medlemmer av
[Den norske Revisorforening](#)

side 1 av 2



Feilinformasjon kan oppstå som følge av misligheter eller utilsiktede feil. Feilinformasjon er å anse som vesentlig dersom den enkeltvis eller samlet med rimelighet kan forventes å påvirke de økonomiske beslutningene som brukerne foretar på grunnlag av årsregnskapet.

For videre beskrivelse av revisors oppgaver og plikter vises det til: <https://revisorforeningen.no/om-revisjon/revisjonsberetning-revisors-oppgaver-og-plikter/>

Tønsberg, 03.09.2025
Revisjonsfirmaet Åsvang & Co AS

Birger Hanto
statsautorisert revisor
(elektronisk signert)