



ÅRSREGNSKAPET FOR REGNSKAPSÅRET 2023 - GENERELL INFORMASJON

Enheten

Organisasjonsnummer: 970 964 932
Organisasjonsform: Aksjeselskap
Foretaksnavn: VÅLER VEKST AS
Forretningsadresse: Tuvrønningsvegen 1
2436 VÅLER I SOLØR

Regnskapsår

Årsregnskapets periode: 01.01.2023 - 31.12.2023

Konsern

Morselskap i konsern: Nei

Regnskapsregler

Regler for små foretak benyttet: Ja
Benyttet ved utarbeidelsen av årsregnskapet til selskapet: Regnskapslovens alminnelige regler

Årsregnskapet fastsatt av kompetent organ

Bekreftet av representant for selskapet: Thor Arnstein Berg
Dato for fastsettelse av årsregnskapet: 01.03.2024

Grunnlag for avgivelse

År 2023: Årsregnskapet er elektronisk innlevert
År 2022: Tall er hentet fra elektronisk innlevert årsregnskap fra 2023

Det er ikke krav til at årsregnskapet m.v. som sendes til Regnskapsregisteret er undertegnet. Kontrollen på at dette er utført ligger hos revisor/enhetens øverste organ. Sikkerheten ivaretas ved at innsender har rolle/rettighet for innsending av årsregnskapet via Altinn, og ved at det bekreftes at årsregnskapet er fastsatt av kompetent organ.

Brønnøysundregistrene, 30.03.2025



Resultatregnskap

Beløp i: NOK	Note	2023	2022
RESULTATREGNSKAP			
Inntekter			
Salgsinntekt		28 882 276	29 519 236
Annen driftsinntekt		6 006 080	6 453 791
Sum inntekter		34 888 355	35 973 028
Kostnader			
Endring i beholdning av varer under tilvirkning og ferdig tilvirkede varer			-3 416 256
Varekostnad		14 343 372	21 824 897
Lønnskostnad	1	11 135 053	9 116 331
Avskrivning av driftsmidler og immaterielle eiendeler	2	925 023	767 244
Annen driftskostnad	1	4 890 238	4 669 176
Sum kostnader	3	31 293 687	32 961 391
Driftsresultat		3 594 669	3 011 636
Finansinntekter og finanskostnader			
Annen renteinntekt	4	508 856	280 766
Annen finansinntekt	4	68 756	141 176
Sum finansinntekter		577 611	421 942
Annen rentekostnad	4	23 863	18 717
Annen finanskostnad	4	163 493	235 951
Sum finanskostnader		187 356	254 668
Netto finans		390 256	167 274
Ordinært resultat før skattekostnad		3 984 924	3 178 910
Ordinært resultat etter skattekostnad		3 984 924	3 178 910
Årsresultat		3 984 924	3 178 910
Årsresultat etter minoritetsinteresser		3 984 924	3 178 910
Totalresultat		3 984 924	3 178 910



Resultatregnskap

Beløp i: NOK	Note	2023	2022
Overføringer og disponeringer			
Avsatt til annen egenkapital		3 984 924	3 178 910
Sum overføringer og disponeringer		3 984 924	3 178 910



Balanse

Beløp i: NOK	Note	2023	2022
BALANSE - EIENDELER			
Anleggsmidler			
Immaterielle eiendeler			
Goodwill	2	166 500	220 500
Sum immaterielle eiendeler		166 500	220 500
Varige driftsmidler			
Tomter, bygninger o.a. fast eiendom	2	3 579 755	3 818 275
Maskiner og anlegg	2	1 198 800	1 571 337
Skip og flytende installasjoner	2		
Driftsløsøre, inventar o.a. utstyr	2	948 316	1 083 823
Sum varige driftsmidler	2	5 726 871	6 473 434
Finansielle anleggsmidler			
Lån til foretak i samme konsern	5		
Lån til tilknyttet selskap og felles kontrollert virksomhet	5		
Investeringer i aksjer og andeler		1 150	1 150
Andre langsiktige fordringer	5	112 091	82 004
Sum finansielle anleggsmidler		113 241	83 154
Sum anleggsmidler		6 006 612	6 777 088
Omløpsmidler			
Varer			
Sum varer		9 515 880	7 524 206
Fordringer			
Kundefordringer		3 417 909	1 806 531
Andre kortsiktige fordringer		577 810	1 373 554
Sum fordringer		3 995 719	3 180 085
Bankinnskudd, kontanter og lignende			
Bankinnskudd, kontanter o.l.	6	18 420 160	15 971 024
Sum bankinnskudd, kontanter og lignende		18 420 160	15 971 024
Sum omløpsmidler		31 931 759	26 675 314



Balanse

Beløp i: NOK	Note	2023	2022
SUM EIENDELER		37 938 371	33 452 403
BALANSE - EGENKAPITAL OG GJELD			
Egenkapital			
Innskutt egenkapital			
Aksjekapital		100 000	100 000
Overkurs		280 834	280 834
Sum innskutt egenkapital		380 834	380 834
Opptjent egenkapital			
Annen egenkapital		34 232 419	30 247 495
Sum opptjent egenkapital		34 232 419	30 247 495
Sum egenkapital	7	34 613 253	30 628 329
Gjeld			
Langsiktig gjeld			
Annen langsiktig gjeld			
Gjeld til kredittinstitusjoner			118 509
Sum annen langsiktig gjeld			118 509
Sum langsiktig gjeld		0	118 509
Kortsiktig gjeld			
Leverandørgjeld		328 774	641 219
Skyldig offentlige avgifter		1 956 293	936 815
Annen kortsiktig gjeld		1 040 051	1 127 532
Sum kortsiktig gjeld		3 325 118	2 705 565
Sum gjeld		3 325 118	2 824 074
SUM EGENKAPITAL OG GJELD		37 938 371	33 452 403



Brønnøysundregistrene

ÅRSREGNSKAP FOR REGNSKAPSÅRET 2023 - GENERELL INFORMASJON

Journalnummer: 2024 331075

Enheten

Organisasjonsnummer: 970 964 932
Organisasjonsform: Aksjeselskap
Foretaksnavn: VÅLER VEKST AS
Forretningsadresse: Tuvrønningsvegen 1
2436 VÅLER I SOLØR

Regnskapsår

Årsregnskapets periode: 01.01.2023 - 31.12.2023

Konsern

Morselskap i konsern: Nei

Regnskapsregler

Regler for små foretak benyttet: Ja
Benyttet ved utarbeidelsen av
årsregnskapet til selskapet: Regnskapslovens alminnelige regler

Årsregnskapet fastsatt av kompetent organ

Bekreftet av representant for selskapet: Thor Arnstein Berg
Dato for fastsettelse av årsregnskapet: 01.03.2024

Revisjon

Årsregnskapet er utarbeidet av ekstern
autorisert regnskapsfører: Ja
Ekstern autorisert regnskapsfører har i
løpet av regnskapsåret bistått ved den
løpende regnskapsføringen eller utført
andre tjenester for selskapet enn å
utarbeide årsregnskapet: Ja

Grunnlag for avgivelse

År 2023: Årsregnskap er elektronisk innlevert.
År 2022: Tall er hentet fra elektronisk innlevert årsregnskap fra 2023.

Det er ikke krav til at årsregnskapet m.v. som sendes til Regnskapsregisteret er undertegnet. Kontrollen på at dette er utført ligger hos revisor/enhetens øverste organ. Sikkerheten ivaretas ved at innsender har rolle/rettighet for innsending av årsregnskapet via Altinn, og ved at det bekreftes at årsregnskapet er fastsatt av kompetent organ.

Brønnøysundregistrene, 18.03.2024



Organisasjonsnr: 970 964 932
VÅLER VEKST AS

RESULTATREGNSKAP

Beløp i: NOK	Note	2023	2022
RESULTATREGNSKAP			
Inntekter			
Salgsinntekt		28 882 276	29 519 236
Annen driftsinntekt		6 006 080	6 453 791
Sum inntekter		34 888 355	35 973 028
Kostnader			
Endring i beholdning av varer under tilvirkning og ferdig tilvirkede varer			-3 416 256
Varekostnad		14 343 372	21 824 897
Lønnskostnad	1	11 135 053	9 116 331
Avskrivning av driftsmidler og immaterielle eiendeler	2	925 023	767 244
Annen driftskostnad	1	4 890 238	4 669 176
Sum kostnader	3	31 293 687	32 961 391
Driftsresultat		3 594 669	3 011 636
Finansinntekter og finanskostnader			
Annen renteinntekt	4	508 856	280 766
Annen finansinntekt	4	68 756	141 176
Sum finansinntekter		577 611	421 942
Annen rentekostnad	4	23 863	18 717
Annen finanskostnad	4	163 493	235 951
Sum finanskostnader		187 356	254 668
Netto finans		390 256	167 274
Ordinært resultat før skattekostnad		3 984 924	3 178 910
Ordinært resultat etter skattekostnad		3 984 924	3 178 910
Årsresultat		3 984 924	3 178 910
Årsresultat etter minoritetsinteresser		3 984 924	3 178 910
Totalresultat		3 984 924	3 178 910
Overføringer og disponeringer			
Avsatt til annen egenkapital		3 984 924	3 178 910
Sum overføringer og disponeringer		3 984 924	3 178 910





Organisasjonsnr: 970 964 932
VÅLER VEKST AS

BALANSE

Beløp i: NOK	Note	2023	2022
BALANSE - EIENDELER			
Anleggsmidler			
Immaterielle eiendeler			
Goodwill	2	166 500	220 500
Sum immaterielle eiendeler		166 500	220 500
Varige driftsmidler			
Tomter, bygninger o.a. fast eiendom	2	3 579 755	3 818 275
Maskiner og anlegg	2	1 198 800	1 571 337
Skip og flytende installasjoner	2		
Driftsløsøre, inventar o. a. utstyr	2	948 316	1 083 823
Sum varige driftsmidler	2	5 726 871	6 473 434
Finansielle anleggsmidler			
Lån til foretak i samme konsern	5		
Lån til tilknyttet selskap og felles kontrollert virksomhet	5		
Investeringer i aksjer og andeler		1 150	1 150
Andre langsiktige fordringer	5	112 091	82 004
Sum finansielle anleggsmidler		113 241	83 154
Sum anleggsmidler		6 006 612	6 777 088
Omløpsmidler			
Varer			
Sum varer		9 515 880	7 524 206
Fordringer			
Kundefordringer		3 417 909	1 806 531
Andre kortsiktige fordringer		577 810	1 373 554
Sum fordringer		3 995 719	3 180 085
Bankinnskudd, kontanter og lignende			
Bankinnskudd, kontanter o. l.	6	18 420 160	15 971 024
Sum bankinnskudd, kontanter og lignende		18 420 160	15 971 024
Sum omløpsmidler		31 931 759	26 675 314



SUM EIENDELER	37 938 371	33 452 403
BALANSE - EGENKAPITAL OG GJELD		
Egenkapital		
Innskutt egenkapital		
Aksjekapital	100 000	100 000
Overkurs	280 834	280 834
Sum innskutt egenkapital	380 834	380 834
Opptjent egenkapital		
Annen egenkapital	34 232 419	30 247 495
Sum opptjent egenkapital	34 232 419	30 247 495
Sum egenkapital	7	30 628 329
Gjeld		
Langsiktig gjeld		
Annen langsiktig gjeld		
Gjeld til kredittinstitusjoner		118 509
Sum annen langsiktig gjeld		118 509
Sum langsiktig gjeld	0	118 509
Kortsiktig gjeld		
Leverandørgjeld	328 774	641 219
Skyldig offentlige avgifter	1 956 293	936 815
Annen kortsiktig gjeld	1 040 051	1 127 532
Sum kortsiktig gjeld	3 325 118	2 705 565
Sum gjeld	3 325 118	2 824 074
SUM EGENKAPITAL OG GJELD	37 938 371	33 452 403



Organisasjonsnr: 970 964 932
VÅLER VEKST AS

NOTEOPPLYSNINGER - SELSKAP - alle poster oppgitt i hele tall

Note

Antall årsverk i regnskapsåret
20.00

<u>Sum</u>	<u>Beløp</u>
<u>Balanseført verdi 31.12.</u>	<u>Varige driftsmidler Immaterielle eiend.</u>

Konsernregnskap

Morselskapet sitt navn

Forretningskontor for morselskapet

Begrunnelse for at datterselskap er utelatt fra konsolideringen

<u>Samlet beløp - tilknyttet selskap</u>	<u>Årets</u>	<u>Fjorårets</u>
--	--------------	------------------

<u>Samlet beløp - foretak i samme konsern</u>	<u>Årets</u>	<u>Fjorårets</u>
---	--------------	------------------

<u>Samlet beløp - foretak i samme konsern</u>	<u>Årets</u>	<u>Fjorårets</u>
---	--------------	------------------

<u>Samlet beløp - felles kontrollert virksomhet</u>	<u>Årets</u>	<u>Fjorårets</u>
---	--------------	------------------

<u>Pantstillelse</u>	<u>Beløp</u>
----------------------	--------------

<u>Beholdning av egne aksjer</u>	<u>Antall</u>	<u>Pålydende</u>	<u>Andel av aksjek.</u>
----------------------------------	---------------	------------------	-------------------------



Til generalforsamlingen i Våler Vekst AS

UAVHENGIG REVISORS BERETNING

Konklusjon

Vi har revidert årsregnskapet for Våler Vekst AS som viser et overskudd på kr 3 984 927. Årsregnskapet består av balanse per 31. desember 2023, resultatregnskap for regnskapsåret avsluttet per denne datoen og noter til årsregnskapet, herunder et sammendrag av viktige regnskapsprinsipper.

Etter vår mening

- oppfyller årsregnskapet gjeldende lovkrav, og
- gir årsregnskapet et rettviseende bilde av selskapets finansielle stilling per 31. desember 2023 og av dets resultater for regnskapsåret avsluttet per denne datoen i samsvar med regnskapslovens regler og god regnskapsskikk i Norge.

Grunnlag for konklusjonen

Vi har gjennomført revisjonen i samsvar med International Standards on Auditing (ISA-ene). Våre oppgaver og plikter i henhold til disse standardene er beskrevet nedenfor under Revisors oppgaver og plikter ved revisjonen av årsregnskapet. Vi er uavhengige av selskapet i samsvar med kravene i relevante lover og forskrifter i Norge og International Code of Ethics for Professional Accountants (inkludert internasjonale uavhengighetsstandarder) utstedt av International Ethics Standards Board for Accountants (IESBA-reglene), og vi har overholdt våre øvrige etiske forpliktelser i samsvar med disse kravene. Innhentet revisjonsbevis er etter vår vurdering tilstrekkelig og hensiktsmessig som grunnlag for vår konklusjon.

Ledelsens ansvar for årsregnskapet

Ledelsen er ansvarlig for å utarbeide årsregnskapet og for at det gir et rettviseende bilde i samsvar med regnskapslovens regler og god regnskapsskikk i Norge. Ledelsen er også ansvarlig for slik intern kontroll som den finner nødvendig for å kunne utarbeide et årsregnskap som ikke inneholder vesentlig feilinformasjon, verken som følge av misligheter eller utilsiktede feil.

Ved utarbeidelsen av årsregnskapet må ledelsen ta standpunkt til selskapets evne til fortsatt drift og opplyse om forhold av betydning for fortsatt drift. Forutsetningen om fortsatt drift skal legges til grunn for årsregnskapet så lenge det ikke er sannsynlig at virksomheten vil bli avvirket.

Fram Revisjon AS / Lundgaardvegen 13, 2408 Elverum
Tlf. 62 43 10 80 / post@framrevisjon.no
Org.nr 957 668 933 / www.framrevisjon.no

Avd Flisa / Kaffegata 95, 2270 Flisa

Avd Trysil / Storvegen 21, 2420 Trysil

Dette dokumentet er signert med PAdES-formatet (PDF Advanced Electronic Signatures) av Signicat. Dette sikrer dokumentet og dets vedlegg mot endringer etter signering.





Revisors oppgaver og plikter ved revisjonen av årsregnskapet

Vårt mål er å oppnå betryggende sikkerhet for at årsregnskapet som helhet ikke inneholder vesentlig feilinformasjon, verken som følge av misligheter eller utilsiktede feil, og å avgi en revisjonsberetning som inneholder vår konklusjon. Betryggende sikkerhet er en høy grad av sikkerhet, men ingen garanti for at en revisjon utført i samsvar med ISA-ene, alltid vil avdekke vesentlig feilinformasjon.

Feilinformasjon kan oppstå som følge av misligheter eller utilsiktede feil. Feilinformasjon er å anse som vesentlig dersom den enkeltvis eller samlet med rimelighet kan forventes å påvirke de økonomiske beslutningene som brukerne foretar, på grunnlag av årsregnskapet.

For videre beskrivelse av revisors oppgaver og plikter vises det til <https://revisorforeningen.no/revisjonsberetninger>.

Flisa, 01.03.2024

Fram Revisjon AS

Håvard Kokkin

Statsautorisert revisor

Uavhengig revisors beretning 2023 for Våler Vekst AS

Dette dokumentet er signert med PAdES-formatet (PDF Advanced Electronic Signatures) av Signicat. Dette sikrer dokumentet og dets vedlegg mot endringer etter signering.

SIGNICAT



Elektronisk signatur

Signert av

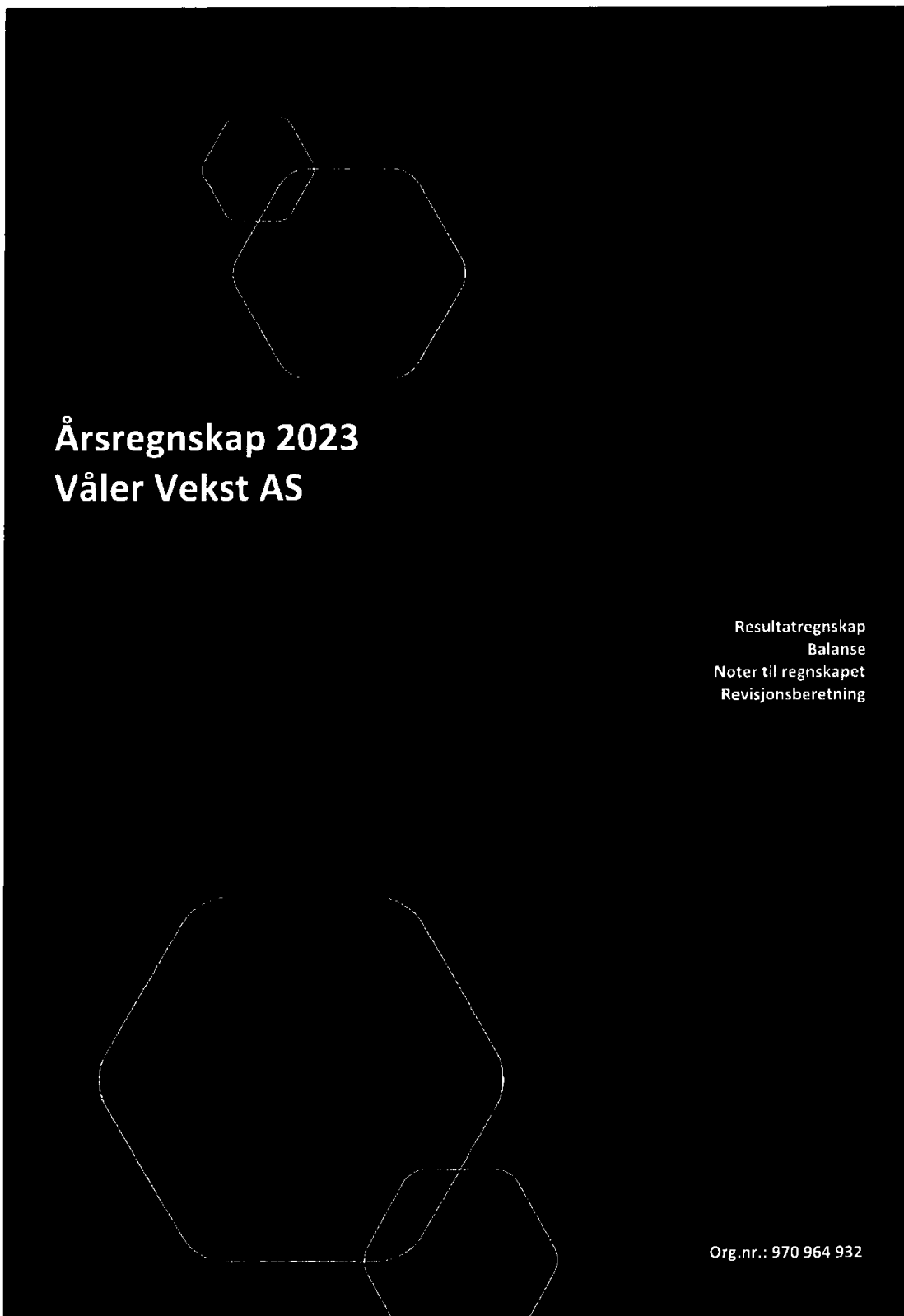
Kokkin, Håvard
Norwegian BankID

Dato og tid

(UTC+01:00) Central European Time (Berlin)

03/01/2024 07:49:27

Dette dokumentet er signert med elektronisk signatur. En elektronisk signatur er juridisk forpliktende på samme måte som en håndskrevet signatur på papir. Denne siden er lagt til dokumentet for å vise grunnleggende informasjon om signaturen(e), og på de foregående sidene kan du lese dokumentet som er signert. Vedlagt finnes også en PDF med signatordetaljer, og en XML-fil med innholdet i den elektroniske signaturen(e). Vedleggene kan brukes for å verifisere gyldigheten av dokumentets signatur ved behov.





RESULTATREGNSKAP

VÅLER VEKST AS

DRIFTSINNTEKTER OG DRIFTSKOSTNADER	Note	2023	2022
Salgsinntekt		28 882 276	29 519 236
Annen driftsinntekt		6 006 080	6 453 791
Sum driftsinntekter		34 888 355	35 973 028
Varekostnad		14 343 372	21 824 897
End. beh. varer u.tilv. og ferdigvarer		0	-3 416 256
Lønnskostnad	1	11 135 053	9 116 331
Avskrivning av driftsmidler og immaterielle eiendeler	2	925 023	767 244
Annen driftskostnad	1	4 890 238	4 669 176
Sum driftskostnader	3	31 293 687	32 961 391
Driftsresultat		3 594 669	3 011 636
FINANSINNTEKTER OG FINANSKOSTNADER			
Annen renteinntekt	4	508 856	280 766
Annen finansinntekt	4	68 756	141 176
Annen rentekostnad	4	23 863	18 717
Annen finanskostnad	4	163 493	235 951
Resultat av finansposter		390 256	167 274
Resultat før skattekostnad		3 984 924	3 178 910
Årsresultat		3 984 924	3 178 910
OVERFØRINGER			
Avsatt til annen egenkapital		3 984 924	3 178 910
Sum overføringer		3 984 924	3 178 910

VÅLER VEKST AS

SIDE 2



BALANSE

VÅLER VEKST AS

EIENDELER	Note	2023	2022
ANLEGGSMIDLER			
IMMATERIELLE EIENDELER			
Goodwill	2	166 500	220 500
Sum immaterielle eiendeler		166 500	220 500
VARIGE DRIFTSMIDLER			
Tomter, bygninger o.a. fast eiendom	2	3 579 755	3 818 275
Maskiner og anlegg	2	1 198 800	1 571 337
Driftsløsøre, inventar o.a. utstyr	2	948 316	1 083 823
Sum varige driftsmidler	2	5 726 871	6 473 434
FINANSIELLE ANLEGGSMIDLER			
Investeringer i aksjer og andeler		1 150	1 150
Andre langsiktige fordringer	5	112 091	82 004
Sum finansielle anleggsmidler		113 241	83 154
Sum anleggsmidler		6 006 612	6 777 088
OMLØPSMIDLER			
Lager av varer og annen beholdning		9 515 880	7 524 206
FORDRINGER			
Kundefordringer		3 417 909	1 806 531
Andre kortsiktige fordringer		577 810	1 373 554
Sum fordringer		3 995 719	3 180 085
INVESTERINGER			
Bankinnskudd, kontanter o.l.	6	18 420 160	15 971 024
Sum omløpsmidler		31 931 759	26 675 314
Sum eiendeler		37 938 371	33 452 403



BALANSE

VÅLER VEKST AS

EGENKAPITAL OG GJELD	Note	2023	2022
EGENKAPITAL			
INNSKUTT EGENKAPITAL			
Aksjekapital		100 000	100 000
Overkurs		280 834	280 834
Sum innskutt egenkapital		380 834	380 834
OPPTJENT EGENKAPITAL			
Annen egenkapital		34 232 419	30 247 495
Sum opptjent egenkapital		34 232 419	30 247 495
Sum egenkapital	7	34 613 253	30 628 329
GJELD			
AVSETNING FOR FORPLIKTELSER			
ANNEN LANGSIKTIG GJELD			
Gjeld til kredittinstitusjoner		0	118 509
Sum annen langsiktig gjeld		0	118 509
KORTSIKTIG GJELD			
Leverandørgjeld		328 774	641 219
Skyldig offentlige avgifter		1 956 293	936 815
Annen kortsiktig gjeld		1 040 051	1 127 532
Sum kortsiktig gjeld		3 325 118	2 705 565
Sum gjeld		3 325 118	2 824 074
Sum egenkapital og gjeld		37 938 371	33 452 403





BALANSE

VÅLER VEKST AS

Styret i Våler Vekst AS 30.03.2024



Ivar Magnar Vårsbøl
styreleder


Marianne Gjerdrum
nestleder


Espen Svenneby
styremedlem


Marit Astrup
styremedlem


Arild Lande
styremedlem


Kjell Anders Vaaler
styremedlem


Thor Arnstein Berg
daglig leder

VÅLER VEKST AS

SIDE 5



Regnskapsprinsipper

Årsregnskapet er satt opp i samsvar med regnskapsloven og NRS 8 - God regnskapsskikk for små foretak.

DRIFTSINNETEKTER

Inntektsføring ved salg av varer skjer på leveringstidspunktet. Tjenester inntektsføres etter hvert som de leveres.

SKATT

Skattekostnaden i resultatregnskapet omfatter både periodens betalbare skatt og endring i utsatt skatt. Utsatt skatt er beregnet med 22 % på grunnlag av de midlertidige forskjeller som eksisterer mellom regnskapsmessige og skattemessige verdier, samt ligningsmessig underskudd til fremføring ved utgangen av regnskapsåret. Skatteøkende og skattereduserende midlertidige forskjeller som reverserer eller kan reverseres i samme periode er utlignet og nettoført.

KLASSIFISERING OG VURDERING AV ANLEGGSMIDLER

Anleggsmidler omfatter eiendeler bestemt til varig eie og bruk. Anleggsmidler er vurdert til anskaffelseskost. Varige driftsmidler balanseføres og avskrives over driftsmidlets økonomiske levetid. Avskrivningsperioden for fast eiendom anskaffet etter 2009 er dekomponert i en del som gjelder råbygget og en del som gjelder faste tekniske installasjoner. Varige driftsmidler nedskrives til gjenvinnbart beløp ved verdifall som forventes ikke å være forbigående. Gjenvinnbart beløp er det høyeste av netto salgsverdi og verdi i bruk. Verdi i bruk er nåverdi av fremtidige kontantstrømmer knyttet til eiendelen. Nedskrivningen reverseres når grunnlaget for nedskrivningen ikke lenger er til stede.

KLASSIFISERING OG VURDERING AV OMLØPSMIDLER

Omløpsmidler og kortsiktig gjeld omfatter normalt poster som forfaller til betaling innen ett år etter balansedagen, samt poster som knytter seg til varekretsløpet. Omløpsmidler vurderes til laveste verdi av anskaffelseskost og virkelig verdi.

VARER

Varer er vurdert til det laveste av anskaffelseskost og netto salgsverdi.

FORDRINGER

Kundefordringer og andre fordringer oppføres til pålydende etter fradrag for avsetning til forventet tap. Avsetning til tap gjøres på grunnlag av en individuell vurdering av de enkelte fordringene.

Note 1 Lønnskostnader og ytelser, godtgjørelser til daglig leder, styret og revisor

LØNSKOSTNADER

	2023	2022
Lønninger	8 123 715	7 068 256
Arbeidsgiveravgift	1 043 759	834 112
Pensjonskostnader	1 788 540	891 712
Andre ytelser	179 040	322 251
Sum	11 135 053	9 116 331

Selskapet har i 2023 sysselsatt 20 årsverk.

PENSJONSFORPLIKTELSE

Selskapet er pliktig til å ha tjenstepensjonsordning etter lov om obligatorisk tjenstepensjon. Selskapets pensjonsordninger tilfredsstiller kravene i denne lov.



Note 2 Anleggsmidler

	Goodwill	Bygninger og tomter	Maskiner og anlegg
Anskaffelseskost pr. 01.01.23	270 000	5 839 026	389 831
+ Tilgang kjøpte driftsmidler			94 300
= Anskaffelseskost 31.12.23	270 000	5 839 026	484 131
Akkumulerte avskrivninger 31.12.23	103 500	2 330 422	210 799
= Bokført verdi 31.12.23	166 500	3 508 604	273 332
Årets ordinære avskrivninger	54 000	230 259	83 112
Økonomisk levetid	5 år	25 år	5-10 år

	Driftsløsøre, inventar ol.	Sum
Anskaffelseskost pr. 01.01.23	2 797 733	9 296 590
+ Tilgang kjøpte driftsmidler	30 160	124 460
= Anskaffelseskost 31.12.23	2 827 893	9 421 050
Akkumulerte avskrivninger 31.12.23	882 953	3 527 674
= Bokført verdi 31.12.23	1 944 940	5 893 376
Årets ordinære avskrivninger	557 654	925 025
Økonomisk levetid	4-15 år	

Note 3 Spesifikasjon av driftskostnader etter art

	2023	2022
Varekostnad	14 343 372	18 408 641
Lønnskostnad	11 135 053	9 116 331
Avskrivning	925 023	767 244
Andre driftskostnader	4 890 238	4 669 176
Sum driftskostnader	31 293 687	32 961 391

Note 4 Poster som er slått sammen i regnskapet

Finansinntekter	2023	2022
Annen renteinntekt	508 856	280 766
Annen finansinntekt (agio)	68 756	141 176
Sum finansinntekter	577 611	421 942
Finanskostnader	2023	2022



Annen rentekostnad	23 863	18 717
Annen finanskostnad (disagio)	163 493	235 951
Sum finanskostnader	187 356	254 668

Note 5 Fordringer med forfall senere enn ett år

	2023	2022
Andre fordringer (anleggsmidler)	112 091	82 004
Sum langsiktige fordringer	112 091	82 004

Note 6 Bankinnskudd

Innestående midler på skattetrekkskonto (bundne midler) er på kr. 286 888.

Note 7 Egenkapital

	Aksjekapital	Overkurs	Annen Innskutt egenkapital	Annen egenkapital	Sum egenkapital
Pr. 31.12.2022	100 000	280 834	0	30 247 495	30 628 329
Årets resultat				3 984 924	3 984 924
Pr 31.12.2023	100 000	280 834	0	34 232 419	34 613 253



Årsregnskap 2023

Våler Vekst AS

Resultatregnskap
Balanse
Noter til regnskapet
Revisjonsberetning



Org.nr.: 970 964 932



RESULTATREGNSKAP

VÅLER VEKST AS

DRIFTSINNEKTER OG DRIFTSKOSTNADER	Note	2023	2022
Salgsinntekt		28 882 276	29 519 236
Annen driftsinntekt		6 006 080	6 453 791
Sum driftsinntekter		34 888 355	35 973 028
Varekostnad		14 343 372	21 824 897
End. beh. varer u.tilv. og ferdigvarer		0	-3 416 256
Lønnskostnad	1	11 135 053	9 116 331
Avskrivning av driftsmidler og immaterielle eiendeler	2	925 023	767 244
Annen driftskostnad	1	4 890 238	4 669 176
Sum driftskostnader	3	31 293 687	32 961 391
Driftsresultat		3 594 669	3 011 636
FINANSINNEKTER OG FINANSKOSTNADER			
Annen renteinntekt	4	508 856	280 766
Annen finansinntekt	4	68 756	141 176
Annen rentekostnad	4	23 863	18 717
Annen finanskostnad	4	163 493	235 951
Resultat av finansposter		390 256	167 274
Resultat før skattekostnad		3 984 924	3 178 910
Årsresultat		3 984 924	3 178 910
OVERFØRINGER			
Avsatt til annen egenkapital		3 984 924	3 178 910
Sum overføringer		3 984 924	3 178 910



BALANSE

VÅLER VEKST AS

EIENDELER	Note	2023	2022
ANLEGGSMIDLER			
IMMATERIELLE EIENDELER			
Goodwill	2	166 500	220 500
Sum immaterielle eiendeler		166 500	220 500
VARIGE DRIFTSMIDLER			
Tomter, bygninger o.a. fast eiendom	2	3 579 755	3 818 275
Maskiner og anlegg	2	1 198 800	1 571 337
Driftsløsøre, inventar o.a. utstyr	2	948 316	1 083 823
Sum varige driftsmidler	2	5 726 871	6 473 434
FINANSIELLE ANLEGGSMIDLER			
Investeringer i aksjer og andeler		1 150	1 150
Andre langsiktige fordringer	5	112 091	82 004
Sum finansielle anleggsmidler		113 241	83 154
Sum anleggsmidler		6 006 612	6 777 088
OMLØPSMIDLER			
Lager av varer og annen beholdning		9 515 880	7 524 206
FORDRINGER			
Kundefordringer		3 417 909	1 806 531
Andre kortsiktige fordringer		577 810	1 373 554
Sum fordringer		3 995 719	3 180 085
INVESTERINGER			
Bankinnskudd, kontanter o.l.	6	18 420 160	15 971 024
Sum omløpsmidler		31 931 759	26 675 314
Sum eiendeler		37 938 371	33 452 403



BALANSE

VÅLER VEKST AS

EGENKAPITAL OG GJELD	Note	2023	2022
EGENKAPITAL			
INNSKUTT EGENKAPITAL			
Aksjekapital		100 000	100 000
Overkurs		280 834	280 834
Sum innskutt egenkapital		380 834	380 834
OPPTJENT EGENKAPITAL			
Annen egenkapital		34 232 419	30 247 495
Sum opptjent egenkapital		34 232 419	30 247 495
Sum egenkapital	7	34 613 253	30 628 329
GJELD			
AVSETNING FOR FORPLIKTELSER			
ANNEN LANGSIKTIG GJELD			
Gjeld til kredittinstitusjoner		0	118 509
Sum annen langsiktig gjeld		0	118 509
KORTSIKTIG GJELD			
Leverandørgjeld		328 774	641 219
Skyldig offentlige avgifter		1 956 293	936 815
Annen kortsiktig gjeld		1 040 051	1 127 532
Sum kortsiktig gjeld		3 325 118	2 705 565
Sum gjeld		3 325 118	2 824 074
Sum egenkapital og gjeld		37 938 371	33 452 403



BALANSE

VÅLER VEKST AS

Thor Arnstein Berg, 01.03.2024
Styret i Våler Vekst AS

Ivar Magnar Ulfsbøl
styreleder

Marianne Gjerdrum
nestleder

Espen Svenneby
styremedlem

Marit Astrup
styremedlem

Arild Lande
styremedlem

Kjell Anders Vaaler
styremedlem

Thor Arnstein Berg
daglig leder



Regnskapsprinsipper

Årsregnskapet er satt opp i samsvar med regnskapsloven og NRS 8 - God regnskapsskikk for små foretak.

DRIFTSINNTEKTER

Inntektsføring ved salg av varer skjer på leveringstidspunktet. Tjenester inntektsføres etter hvert som de leveres.

SKATT

Skattekostnaden i resultatregnskapet omfatter både periodens betalbare skatt og endring i utsatt skatt. Utsatt skatt er beregnet med 22 % på grunnlag av de midlertidige forskjeller som eksisterer mellom regnskapsmessige og skattemessige verdier, samt ligningsmessig underskudd til fremføring ved utgangen av regnskapsåret. Skatteøkende og skattereduserende midlertidige forskjeller som reverserer eller kan reverseres i samme periode er utlignet og nettoført.

KLASSIFISERING OG VURDERING AV ANLEGGSMIDLER

Anleggsmidler omfatter eiendeler bestemt til varig eie og bruk. Anleggsmidler er vurdert til anskaffelseskost. Varige driftsmidler balanseføres og avskrives over driftsmidlets økonomiske levetid. Avskrivningsperioden for fast eiendom anskaffet etter 2009 er dekomponert i en del som gjelder råbygget og en del som gjelder faste tekniske installasjoner. Varige driftsmidler nedskrives til gjenvinnbart beløp ved verdifall som forventes ikke å være forbigående. Gjenvinnbart beløp er det høyeste av netto salgsverdi og verdi i bruk. Verdi i bruk er nåverdi av fremtidige kontantstrømmer knyttet til eiendelen. Nedskrivningen reverseres når grunnlaget for nedskrivningen ikke lenger er til stede.

KLASSIFISERING OG VURDERING AV OMLØPSMIDLER

Omløpsmidler og kortsiktig gjeld omfatter normalt poster som forfaller til betaling innen ett år etter balansedagen, samt poster som knytter seg til varekretsløpet. Omløpsmidler vurderes til laveste verdi av anskaffelseskost og virkelig verdi.

VARER

Varer er vurdert til det laveste av anskaffelseskost og netto salgsverdi.

FORDRINGER

Kundefordringer og andre fordringer oppføres til pålydende etter fradrag for avsetning til forventet tap. Avsetning til tap gjøres på grunnlag av en individuell vurdering av de enkelte fordringene.

Note 1 Lønnskostnader og ytelser, godtgjørelser til daglig leder, styret og revisor

LØNSKOSTNADER

	2023	2022
Lønninger	8 123 715	7 068 256
Arbeidsgiveravgift	1 043 759	834 112
Pensjonskostnader	1 788 540	891 712
Andre ytelser	179 040	322 251
Sum	11 135 053	9 116 331

Selskapet har i 2023 sysselsatt 20 årsverk.

PENSJONSFORPLIKTELSE

Selskapet er pliktig til å ha tjenestepensjonsordning etter lov om obligatorisk tjenestepensjon. Selskapets pensjonsordninger tilfredsstiller kravene i denne lov.



Note 2 Anleggsmidler

	Goodwill	Bygninger og tomter	Maskiner og anlegg
Anskaffelseskost pr. 01.01.23	270 000	5 839 026	389 831
+ Tilgang kjøpte driftsmidler			94 300
= Anskaffelseskost 31.12.23	270 000	5 839 026	484 131
Akkumulerte avskrivninger 31.12.23	103 500	2 330 422	210 799
= Bokført verdi 31.12.23	166 500	3 508 604	273 332
Årets ordinære avskrivninger	54 000	230 259	83 112
Økonomisk levetid	5 år	25 år	5-10 år

	Driftsløsøre, inventar ol.	Sum
Anskaffelseskost pr. 01.01.23	2 797 733	9 296 590
+ Tilgang kjøpte driftsmidler	30 160	124 460
= Anskaffelseskost 31.12.23	2 827 893	9 421 050
Akkumulerte avskrivninger 31.12.23	882 953	3 527 674
= Bokført verdi 31.12.23	1 944 940	5 893 376
Årets ordinære avskrivninger	557 654	925 025
Økonomisk levetid	4-15 år	

Note 3 Spesifikasjon av driftskostnader etter art

	2023	2022
Varekostnad	14 343 372	18 408 641
Lønnskostnad	11 135 053	9 116 331
Avskrivning	925 023	767 244
Andre driftskostnader	4 890 238	4 669 176
Sum driftskostnader	31 293 687	32 961 391

Note 4 Poster som er slått sammen i regnskapet

Finansinntekter	2023	2022
Annen renteinntekt	508 856	280 766
Annen finansinntekt (agio)	68 756	141 176
Sum finansinntekter	577 611	421 942
Finanskostnader	2023	2022



Annen rentekostnad	23 863	18 717
Annen finanskostnad (disagio)	163 493	235 951
Sum finanskostnader	187 356	254 668

Note 5 Fordringer med forfall senere enn ett år

	2023	2022
Andre fordringer (anleggsmidler)	112 091	82 004
Sum langsiktige fordringer	112 091	82 004

Note 6 Bankinnskudd

Innestående midler på skattetrekkskonto (bundne midler) er på kr. 286 888.

Note 7 Egenkapital

	Aksjekapital	Overkurs	Annen Innskutt egenkapital	Annen egenkapital	Sum egenkapital
Pr. 31.12.2022	100 000	280 834	0	30 247 495	30 628 329
Årets resultat				3 984 924	3 984 924
Pr 31.12.2023	100 000	280 834	0	34 232 419	34 613 253