



ÅRSREGNSKAPET FOR REGNSKAPSÅRET 2020 - GENERELL INFORMASJON

Enheten

Organisasjonsnummer: 963 652 313
Organisasjonsform: Aksjeselskap
Foretaksnavn: KOPPERUD MURTNES BYGG AS
Forretningsadresse: Grenseveien 11
1890 RAKKESTAD

Regnskapsår

Årsregnskapets periode: 01.01.2020 - 31.12.2020

Konsern

Morselskap i konsern: Nei

Regnskapsregler

Regler for små foretak benyttet: Ja
Benyttet ved utarbeidelsen av årsregnskapet til selskapet: Regnskapslovens alminnelige regler

Årsregnskapet fastsatt av kompetent organ

Bekreftet av representant for selskapet: Knut Damm Lyngstad
Dato for fastsettelse av årsregnskapet: 25.03.2021

Grunnlag for avgivelse

År 2020: Årsregnskapet er elektronisk innlevert
År 2019: Tall er hentet fra elektronisk innlevert årsregnskap fra 2020

Det er ikke krav til at årsregnskapet m.v. som sendes til Regnskapsregisteret er undertegnet. Kontrollen på at dette er utført ligger hos revisor/enhetens øverste organ. Sikkerheten ivaretas ved at innsender har rolle/rettighet for innsending av årsregnskapet via Altinn, og ved at det bekreftes at årsregnskapet er fastsatt av kompetent organ.

Brønnøysundregistrene, 05.07.2022



Resultatregnskap

Beløp i: NOK	Note	2020	2019
RESULTATREGNSKAP			
Inntekter			
Salgsinntekt	2	71 115 765	83 312 532
Sum inntekter		71 115 765	83 312 532
Kostnader			
Varekostnad	2	40 470 539	59 259 184
Lønnskostnad	9	19 854 802	18 445 962
Avskrivning på varige driftsmidler	1	542 715	597 555
Annen driftskostnad	9	5 519 912	5 064 905
Sum kostnader		66 387 967	83 367 605
Driftsresultat		4 727 798	-55 073
Finansinntekter og finanskostnader			
Renteinntekt fra foretak i samme konsern		168 177	219 135
Annen renteinntekt		585	1 654
Annen finansinntekt		2 542	2 481
Verdiøkning av finansielle instrumenter			2 558
Sum finansinntekter		171 304	225 828
Verdireduksjon av finansielle instrumenter		6 049	
Annen rentekostnad		68 435	56 748
Annen finanskostnad		192 246	8 063
Sum finanskostnader		266 730	64 811
Netto finans		-95 426	161 017
Ordinært resultat før skattekostnad		4 632 372	105 944
Skattekostnad	8	1 023 047	26 069
Ordinært resultat etter skattekostnad		3 609 324	79 874
Årsresultat		3 609 325	79 875
Annen egenkapital			



Balanse

Beløp i: NOK	Note	2020	2019
BALANSE - EIENDELER			
Anleggsmidler			
Immaterielle eiendeler			
Varige driftsmidler			
Maskiner og utstyr	1,7	1 326 158	1 472 695
Sum varige driftsmidler		1 326 158	1 472 695
Finansielle anleggsmidler			
Lån til foretak i samme konsern	3	11 374 239	6 730 577
Andre fordringer		7 900	1 362 712
Sum finansielle anleggsmidler		11 382 139	8 093 289
Sum anleggsmidler		12 708 297	9 565 984
Omløpsmidler			
Varer			
Fordringer			
Kundefordringer	2,3,7	9 364 383	10 218 197
Andre fordringer		522 629	508 823
Sum fordringer		9 887 012	10 727 020
Investeringer			
Markedsbaserte aksjer		2 652	8 700
Sum investeringer		2 652	8 700
Bankinnskudd, kontanter og lignende			
Bankinnskudd	4	16 183 269	4 135 440
Sum bankinnskudd, kontanter og lignende		16 183 269	4 135 440
Sum omløpsmidler		26 072 932	14 871 160
SUM EIENDELER		38 781 229	24 437 144



Balanse

Beløp i: NOK	Note	2020	2019
BALANSE - EGENKAPITAL OG GJELD			
Egenkapital			
Innskutt egenkapital			
Aksjekapital (100 aksjer à kr 1 000,00)	5,6	100 000	100 000
Sum innskutt egenkapital		100 000	100 000
Opptjent egenkapital			
Annen egenkapital	5	14 411 825	12 802 500
Sum opptjent egenkapital		14 411 825	12 802 500
Sum egenkapital		14 511 825	12 902 500
Gjeld			
Langsiktig gjeld			
Utsatt skatt	8	1 223 901	200 853
Sum avsetninger for forpliktelser		1 223 901	200 853
Annen langsiktig gjeld			
Sum langsiktig gjeld		1 223 901	200 853
Kortsiktig gjeld			
Leverandørgjeld		7 798 593	3 657 356
Betalbar skatt	8		840 228
Skyldige offentlige avgifter		2 160 807	2 967 091
Utbytte	5	2 000 000	
Annen kortsiktig gjeld	2	11 086 103	3 869 116
Sum kortsiktig gjeld		23 045 504	11 333 791
Sum gjeld		24 269 405	11 534 644
SUM EGENKAPITAL OG GJELD		38 781 229	24 437 144



Brønnøysundregistrene

ÅRSREGNSKAP FOR REGNSKAPSÅRET 2020 - GENERELL INFORMASJON

Journalnummer: 2021 322117

Enheten

Organisasjonsnummer: 963 652 313
Organisasjonsform: Aksjeselskap
Foretaksnavn: KOPPERUD MURTNES BYGG AS
Forretningsadresse: Grenseveien 11
1890 RAKKESTAD

Regnskapsår

Årsregnskapets periode: 01.01.2020 - 31.12.2020

Konsern

Morselskap i konsern: Nei

Regnskapsregler

Regler for små foretak benyttet: Ja
Benyttet ved utarbeidelsen av
årsregnskapet til selskapet: Regnskapslovens alminnelige regler

Årsregnskapet fastsatt av kompetent organ

Bekreftet av representant for selskapet: Knut Damm Lyngstad
Dato for fastsettelse av årsregnskapet: 25.03.2021

Revisjon

Årsregnskapet er utarbeidet av ekstern
autorisert regnskapsfører: Ja

Grunnlag for avgivelse

År 2020: Årsregnskap er elektronisk innlevert.
År 2019: Tall er hentet fra elektronisk innlevert årsregnskap fra 2020.

Det er ikke krav til at årsregnskapet m.v. som sendes til Regnskapsregisteret er undertegnet. Kontrollen på at dette er utført ligger hos revisor/enhetens øverste organ. Sikkerheten ivaretas ved at innsender har rolle/rettighet for innsending av årsregnskapet via Altinn, og ved at det bekreftes at årsregnskapet er fastsatt av kompetent organ.

Brønnøysundregistrene, 15.06.2021



Organisasjonsnr: 963 652 313
KOPPERUD MURTNES BYGG AS

RESULTATREGNSKAP

Beløp i: NOK	Note	2020	2019
RESULTATREGNSKAP			
Inntekter			
Salgsinntekt	2	71 115 765	83 312 532
Sum inntekter		71 115 765	83 312 532
Kostnader			
Varekostnad	2	40 470 539	59 259 184
Lønnskostnad	9	19 854 802	18 445 962
Avskrivning på varige driftsmidler	1	542 715	597 555
Annen driftskostnad	9	5 519 912	5 064 905
Sum kostnader		66 387 967	83 367 605
Driftsresultat		4 727 798	-55 073
Finansinntekter og finanskostnader			
Renteinntekt fra foretak i samme konsern		168 177	219 135
Annen renteinntekt		585	1 654
Annen finansinntekt		2 542	2 481
Verdiøkning av finansielle instrumenter			2 558
Sum finansinntekter		171 304	225 828
Verdireduksjon av finansielle instrumenter		6 049	
Annen rentekostnad		68 435	56 748
Annen finanskostnad		192 246	8 063
Sum finanskostnader		266 730	64 811
Netto finans		-95 426	161 017
Ordinært resultat før skattekostnad		4 632 372	105 944
Skattekostnad	8	1 023 047	26 069
Ordinært resultat etter skattekostnad		3 609 324	79 874
Årsresultat		3 609 325	79 875
Annen egenkapital			



Organisasjonsnr: 963 652 313
KOPPERUD MURTNES BYGG AS

BALANSE

Beløp i: NOK	Note	2020	2019
BALANSE - EIENDELER			
Anleggsmidler			
Immaterielle eiendeler			
Varige driftsmidler			
Maskiner og utstyr	1,7	1 326 158	1 472 695
Sum varige driftsmidler		1 326 158	1 472 695
Finansielle anleggsmidler			
Lån til foretak i samme konsern	3	11 374 239	6 730 577
Andre fordringer		7 900	1 362 712
Sum finansielle anleggsmidler		11 382 139	8 093 289
Sum anleggsmidler		12 708 297	9 565 984
Omløpsmidler			
Varer			
Fordringer			
Kundefordringer	2,3,7	9 364 383	10 218 197
Andre fordringer		522 629	508 823
Sum fordringer		9 887 012	10 727 020
Investeringer			
Markedsbaserte aksjer		2 652	8 700
Sum investeringer		2 652	8 700
Bankinnskudd, kontanter og lignende			
Bankinnskudd	4	16 183 269	4 135 440
Sum bankinnskudd, kontanter og lignende		16 183 269	4 135 440
Sum omløpsmidler		26 072 932	14 871 160
SUM EIENDELER		38 781 229	24 437 144
BALANSE - EGENKAPITAL OG GJELD			
Egenkapital			
Innskutt egenkapital			
Aksjekapital (100 aksjer à kr 1 000,00)	5,6	100 000	100 000
Sum innskutt egenkapital		100 000	100 000



Opptjent egenkapital			
Annen egenkapital	5	14 411 825	12 802 500
Sum opptjent egenkapital		14 411 825	12 802 500
Sum egenkapital		14 511 825	12 902 500
Gjeld			
Langsiktig gjeld			
Utsatt skatt	8	1 223 901	200 853
Sum avsetninger for forpliktelses		1 223 901	200 853
Annen langsiktig gjeld			
Sum langsiktig gjeld		1 223 901	200 853
Kortsiktig gjeld			
Leverandørgjeld		7 798 593	3 657 356
Betalbar skatt	8		840 228
Skyldige offentlige avgifter		2 160 807	2 967 091
Utbytte	5	2 000 000	
Annen kortsiktig gjeld	2	11 086 103	3 869 116
Sum kortsiktig gjeld		23 045 504	11 333 791
Sum gjeld		24 269 405	11 534 644
SUM EGENKAPITAL OG GJELD		38 781 229	24 437 144



Organisasjonsnr: 963 652 313
KOPPERUD MURTNES BYGG AS

NOTEOPPLYSNINGER - SELSKAP - alle poster oppgitt i hele tall

Note

Regnskapsprinsipper
Se filvedlegg.

Note
Er det usikkerhet om fortsatt drift?: Nei

Note

Antall aksjer og aksjeeiere

<u>Aksjeklasse</u>	<u>Ant. aksjer</u>	<u>Pålydende</u>	<u>Bokført verdi</u>
Ordinære aksjer	100.00	1000.00	100000.00

<u>Aksjeeiere - fritekst</u>	<u>Antall</u>	<u>Eierandel</u>	<u>Aksjeklasse</u>
Kopperud og Murtnes Eiendom AS	100.00	100.00%	Ordinære aksjer

<u>Sum</u>	<u>Sum antall</u>	<u>Sum eierandel</u>
	100.00	100.00%

Note

Lønn og ytelser

<u>Lønn</u>	<u>Årets</u>	<u>Fjorårets</u>
	17056447.00	15490822.00

<u>Arbeidsgiveravgift</u>	<u>Årets</u>	<u>Fjorårets</u>
	2370530.00	2289689.00

<u>Pensjonskostnader</u>	<u>Årets</u>	<u>Fjorårets</u>
	264409.00	255455.00

<u>Andre ytelser</u>	<u>Årets</u>	<u>Fjorårets</u>
	163416.00	409996.00

<u>Sum lønnskostnader</u>	<u>Årets</u>	<u>Fjorårets</u>
	19854802.00	18445962.00

Ytelser til daglig leder

<u>Ytelser</u>	<u>Lønn</u>	<u>Pensj.forpl.</u>	<u>Andre godtgj.</u>
----------------	-------------	---------------------	----------------------



757250.00

15421.00

Note

Ytelser til andre ledende personer

<u>Ledende person</u>	<u>Lønn</u>	<u>Pensj.forpl.</u>	<u>Andre godtgj.</u>
Styrets leder	60000.00		
<u>Sum ytelse andre led.pers.</u>	<u>Lønn</u>	<u>Pensj.forpl.</u>	<u>Andre godtgj.</u>
	60000.00		

Note

Ytelser til revisjon

<u>Revisjon</u>	<u>Årets</u>	<u>Fjorårets</u>
	45000.00	
<u>Andre tjenester</u>	<u>Årets</u>	<u>Fjorårets</u>
	25000.00	
<u>Sum godtgjørelse til revisor</u>	<u>Årets</u>	<u>Fjorårets</u>
	70000.00	

Note

Antall årsverk i regnskapsåret

Virksomheten har hatt følgende antall årsverk:
29.00

Note

Obligatorisk tjenstepensjon

Er virksomheten pliktig til å ha tjenstepensjonsordning etter lov:
Ja

Oppfyller pensjonsordning lovkravene: Ja

Note

Lån og sikkerhetsstillelse til ledende personer og aksjeeiere

Er det gitt lån eller sikkerhetsstillelse til ledende personer: Nei



Årsregnskap for 2020

KOPPERUD MURTNES BYGG AS
1890 RAKKESTAD

Innhold:

Resultatregnskap
Balanse
Noter
Revisjonsberetning



Resultatregnskap for 2020 KOPPERUD MURTNES BYGG AS

	Note	2020	2019
Salgsinntekt	2	71 115 765	83 312 532
Sum driftsinntekter		71 115 765	83 312 532
Varekostnad	2	(40 470 539)	(59 259 184)
Lønnskostnad	9	(19 854 802)	(18 445 962)
Avskrivning på varige driftsmidler	1	(542 715)	(597 555)
Annen driftskostnad	9	(5 519 912)	(5 064 905)
Sum driftskostnader		(66 387 967)	(83 367 605)
Driftsresultat		4 727 798	(55 073)
Renteinntekt fra foretak i samme konsern		168 177	219 135
Annen renteinntekt		585	1 654
Annen finansinntekt		2 542	2 481
Verdiøkning av finansielle instrumenter		0	2 558
Sum finansinntekter		171 304	225 828
Verdireduksjon av finansielle instrumenter		(6 049)	0
Annen rentekostnad		(68 435)	(56 748)
Annen finanskostnad		(192 246)	(8 063)
Sum finanskostnader		(266 730)	(64 811)
Netto finans		(95 426)	161 017
Resultat før skattekostnad		4 632 372	105 944
Skattekostnad	8	(1 023 047)	(26 069)
Årsresultat		3 609 325	79 875



Balanse pr. 31. desember 2020 KOPPERUD MURTNES BYGG AS

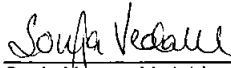
	Note	2020	2019
EIENDELER			
Anleggsmidler			
Varige driftsmidler			
Maskiner og utstyr	1,7	1 326 158	1 472 695
Sum varige driftsmidler		1 326 158	1 472 695
Finansielle anleggsmidler			
Lån til foretak i samme konsern	3	11 374 239	6 730 577
Andre fordringer		7 900	1 362 712
Sum finansielle anleggsmidler		11 382 139	8 093 289
Sum anleggsmidler		12 708 297	9 565 984
Omløpsmidler			
Fordringer			
Kundefordringer	2,3,7	9 364 383	10 218 197
Andre fordringer		522 629	508 823
Sum fordringer		9 887 012	10 727 020
Investeringer			
Markedsbaserte aksjer		2 652	8 700
Sum investeringer		2 652	8 700
Bankinnskudd	4	16 183 269	4 135 440
Sum bankinnskudd, kontanter og lignende		16 183 269	4 135 440
Sum omløpsmidler		26 072 932	14 871 160
Sum eiendeler		38 781 229	24 437 144



Balanse pr. 31. desember 2020
KOPPERUD MURTNES BYGG AS


	Note	2020	2019
EGENKAPITAL OG GJELD			
Egenkapital			
Innskutt egenkapital			
Aksjekapital (100 aksjer à kr 1 000,00)	5,6	100 000	100 000
Sum innskutt egenkapital		100 000	100 000
Opptjent egenkapital			
Annen egenkapital	5	14 411 825	12 802 500
Sum opptjent egenkapital		14 411 825	12 802 500
Sum egenkapital		14 511 825	12 902 500
Gjeld			
Avsetning for forpliktelser			
Utsatt skatt	8	1 223 901	200 853
Sum avsetning for forpliktelser		1 223 901	200 853
Sum langsiktig gjeld		1 223 901	200 853
Kortsiktig gjeld			
Leverandørgjeld		7 798 593	3 657 356
Betalbar skatt	8	0	840 228
Skyldige offentlige avgifter		2 160 807	2 967 091
Utbytte	5	2 000 000	0
Annen kortsiktig gjeld	2	11 086 103	3 869 116
Sum kortsiktig gjeld		23 045 504	11 333 791
Sum gjeld		24 269 405	11 534 644
Sum egenkapital og gjeld		38 781 229	24 437 144

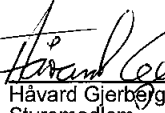
RAKKESTAD, 24.03.2021
KOPPERUD MURTNES BYGG AS

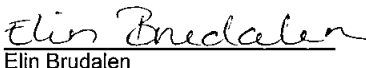

Sonja Yvonne Vedahl
Styrets leder


Peltter Kopperud
Styremedlem


Per Murtnes
Styremedlem


Henri Verwegén
Styremedlem


Håvard Gjerberg
Styremedlem


Elin Brudalen
Styremedlem


Knut Damm Lyngstad
Daglig leder



Noter til regnskapet for 2020

Kopperud Murtnes Bygg AS

Regnskapsprinsipper

I årsregnskapet er alle poster verdsatt og periodisert i overensstemmelse med regnskapslovens bestemmelser og reglene som følger av god regnskapsskikk.

Klassifisering

Eiendeler bestemt til varig eie eller bruk, samt fordringer med forfall mer enn ett år etter balansedagen er medtatt som anleggsmidler. Øvrige eiendeler er klassifisert som omløpsmidler. Gjeld som forfaller senere enn et år etter regnskapsperiodens utløp er oppført som langsiktig gjeld.

Varige driftsmidler og avskrivninger

Varige driftsmidler er vurdert til historisk kost etter fradrag for avskrivninger. Avskrivningene er beregnet på grunnlag av kostpris og fordelt lineært over antatt økonomisk levetid.

Investering i aksjer og andeler

Omløpsaksjer er oppført i regnskapet til laveste verdi av kostpris og virkelig verdi etter porteføljeprinsippet. FIFO-metoden (først inn, først ut) benyttes ved tilordning av anskaffelseskost.

Fordringer

Kundefordringer er oppført i balansen etter fradrag for avsetning til forventede tap. Andre fordringer, både omløps- og anleggsfordringer er oppført til pålydende.

Anleggskontrakter

Arbeid under utførelse knyttet til fastpriskontrakter med lang tilvirkningstid vurderes til medgåtte prosjektkostnader med tillegg av dekningsbidrag basert på fullføringsgraden (løpende avregnings metode). Fullføringsgraden beregnes normalt som påløpte kostnader i prosent av forventet totalkostnad. Totalkostnaden revurderes løpende. For prosjekter som antas å gi tap, kostnadsføres hele det beregnede tapet umiddelbart.

Garantier, servicearbeid og reklamasjoner

Antatt kostnad for garantiarbeid tilknyttet avsluttede prosjekter/salg føres som kostnad og avsettes som kortsiktig gjeld i balansen. Avsetningen er generell og ligger over de historiske tall for garantireparasjoner.

Skattekostnad og utsatt skatt

Skatter kostnadsføres når de påløper, det vil si at skattekostnaden er knyttet til det regnskapsmessige resultat før skatter. Skattekostnaden består av betalbar skatt (skatt på årets skattepliktige inntekt) og endring i netto utsatt skatt.

Utsatt skatt i balansen beregnes på grunnlag av midlertidige forskjeller mellom regnskapsmessige og skattemessige verdier. Årsaken til at utsatt skatt oppstår er ulik periodisering av det regnskapsmessige og skattemessige resultat.

Driftsinntekter og kostnader

Inntektsføring skjer etter opptjeningsprinsippet som normalt vil være leveringstidspunktet for varer og tjenester. Kostnader medtas etter sammenstillingsprinsippet, dvs. at kostnader medtas i samme periode som tilhørende inntekter inntektsføres.



Noter til regnskapet for 2020 Kopperud Murtnes Bygg AS

Note 1 Varige driftsmidler

	Maskiner og utstyr	Transport midler	Totalt
Anskaffelseskost 01.01	8 597 044	2 417 129	11 014 173
Tilgang	396 178	0	396 178
Avgang	-535 404	-16 337	-551 741
Anskaffelseskost 31.12	8 457 818	2 400 792	10 858 610
Akkumulerte avskrivninger 31.12	7 201 210	2 331 242	9 532 452
Bokført verdi 31.12	1 256 608	69 550	1 326 158
Årets avskrivninger	485 665	57 050	542 715
Økonomisk levetid	5-10	5-10	
Avskrivningsplan	Lineær	Lineær	

Note 2 Anleggskontrakter

	2020	2019
Inntektsført på igangværende prosjekter	49 794 557	7 369 122
Kostnader knyttet til opptjent inntekt/tapsavsetning	41 621 642	5 741 846
Netto resultatført på igangværende prosjekter	8 172 915	1 627 276

Opptjente ikke fakturerte inntekter på igangværende anleggskontrakter inkludert i kundefordringer	1 032 100	0
Forskuddsfakturerte inntekter på igangværende anleggskontrakter	8 553 100	1 144 900

Note 3 Mellomværende med selskap i samme konsern m.v.

	2020	2019
Langsiktig fordring	11 374 239	6 730 577
Kundefordringer	0	6 604 347

Note 4 Bundne midler

I posten inngår bundne bankinnskudd med kr 804 925. Skyldig skattetrekk pr. 31.12.2020 utgjorde kr 804 836.

Note 5 Egenkapital

	Aksje-kapital	Annen egenkapital	Sum
Egenkapital pr. 31.12.19	100 000	12 802 500	12 902 500
Årets resultat		3 609 325	3 609 325
Utbytte		-2 000 000	-2 000 000
Egenkapital pr. 31.12.20	100 000	14 411 825	14 511 825



Noter til regnskapet for 2020 Kopperud Murtnes Bygg AS

Note 6 Aksjekapital og aksjonærinformasjon

Aksjekapitalen pr. 31.12.20 består av 100 aksjer pålydende kr 1 000.
Alle aksjene eies av Kopperud Murtnes Eiendom AS.

Note 7 Pantstillelser og garantier m.v.

Bokført gjeld som er sikret ved pant o.l:	2020	2019
Gjeld til kredittinstitusjoner	0	0

Bevilget kassekreditt er kr 4 900 000.

Det er også avgitt kausjonserklæring for Kopperud Murtnes Eiendom AS pålydend kr 2 811 720.

Bokført verdi av eiendeler stilt som sikkerhet for bokført gjeld, bevilget kassekreditt og gjeld i morselskap:	2020	2019
Transportmidler, anleggsmaskiner	1 326 158	1 472 695
Kundefordringer (begrenset oppad til 3 800 000)	8 532 283	9 786 522
Totalt	9 858 441	11 259 217

Garantiansvar

Garantier gjennom andre	17 686 469	6 845 429
Totalt	17 686 469	6 845 429

Note 8 Skattekostnad

Årets skattekostnad fremkommer slik:	2020	2019
Betalbar skatt på årets resultat	0	840 228
Endring utsatt skatt som følge av fusjon	0	54 530
Endring i utsatt skatt	1 023 047	-868 689
Skattekostnad resultat	1 023 047	26 069

Betalbar skatt i balansen	2020	2019
Betalbar skatt i skattekostnaden	0	840 228
Betalbar skatt i balansen	0	840 228

Spesifikasjon av grunnlag utsatt skatt/-skattefordel	Endring	2020	2019
Varige driftsmidler	-51 280	-405 587	-354 307
Omløpsmidler	6 412 130	7 979 406	1 567 276
Kortsiktig gjeld	0	-300 000	-300 000
Skattemessig fremførbart underskudd	-1 710 635	-1 710 635	0
Grunnlag for utsatt skatt/-skattefordel	4 650 216	5 563 185	912 969
Utsatt skatt/-skattefordel (22%)	1 023 047	1 223 901	200 853



Noter til regnskapet for 2020 Kopperud Murtnes Bygg AS

Note 9 Lønnskostnad, antall ansatte, godtgjørelser, OTP, lån til ansatte m.m.

	2020	2019
Lønninger	17 056 447	15 490 822
Folketrygdavgift	2 370 530	2 289 689
Pensjonskostnader	264 409	255 455
Andre ytelser	163 416	409 996
Sum	19 854 802	18 445 962
Antall årsverk	29	29
Ytelser til ledende personer - daglig leder	2020	2019
Lønn	757 250	714 618
Annen godtgjørelse	15 421	14 535

Selskapet har skiftet daglig leder med registrering i Brønnøysund 01.11.2020 Lønn ovenfor er medtatt for antall måneder for tidligere og nåværende daglig leder.

Honorar til styret leder er utbetalt med kr 60 000 i 2020.

Kostnadsført honorar til revisor er kr 45 000 for revisjon, kr 25 000 for teknisk og annen bistand.

Selskapet er pliktig til å ha tjenstepensjonsordning etter lov om obligatorisk tjenstepensjon. Selskapets pensjonsordninger tilfredsstillt kravene i denne loven.



Til generalforsamlingen i
Kopperud Murtnes Bygg AS

Uttalelse om revisjonen av årsregnskapet

Konklusjon

Vi har revidert Kopperud Murtnes Bygg AS' årsregnskap som viser et overskudd på kr 3 609 325. Årsregnskapet består av balanse per 31. desember 2020, resultatregnskap for regnskapsåret avsluttet per denne datoen og noter til årsregnskapet, herunder et sammendrag av viktige regnskapsprinsipper.

Etter vår mening er det medfølgende årsregnskapet avgitt i samsvar med lov og forskrifter og gir et rettviseende bilde av selskapets finansielle stilling per 31. desember 2020, og av dets resultater for regnskapsåret avsluttet per denne datoen i samsvar med regnskapslovens regler og god regnskapsskikk i Norge.

Grunnlag for konklusjonen

Vi har gjennomført revisjonen i samsvar med lov, forskrift og god revisjonsskikk i Norge, herunder de internasjonale revisjonsstandardene International Standards on Auditing (ISA-ene). Våre oppgaver og plikter i henhold til disse standardene er beskrevet i Revisors oppgaver og plikter ved revisjon av årsregnskapet. Vi er uavhengige av selskapet slik det kreves i lov og forskrift, og har overholdt våre øvrige etiske forpliktelser i samsvar med disse kravene. Etter vår oppfatning er innhentet revisjonsbevis tilstrekkelig og hensiktsmessig som grunnlag for vår konklusjon.

Styrets og daglig leders ansvar for årsregnskapet

Styret og daglig leder (ledelsen) er ansvarlig for å utarbeide årsregnskapet i samsvar med lov og forskrifter, herunder for at det gir et rettviseende bilde i samsvar med regnskapslovens regler og god regnskapsskikk i Norge. Ledelsen er også ansvarlig for slik internkontroll som den finner nødvendig for å kunne utarbeide et årsregnskap som ikke inneholder vesentlig feilinformasjon, verken som følge av misligheter eller utilsiktede feil.

Ved utarbeidelsen av årsregnskapet må ledelsen ta standpunkt til selskapets evne til fortsatt drift og opplyse om forhold av betydning for fortsatt drift. Forutsetningen om fortsatt drift skal legges til grunn for årsregnskapet så lenge det ikke er sannsynlig at virksomheten vil bli avvirket.



Revisorgruppen

Revisorgruppen Østfold DA
Hundskinnveien 98
N-1711 Sarpsborg

Tlf.: +47 69 13 98 88
Fax: +47 69 13 98 98

E-post:
sarpsborg@ostfold.rg.no

Foretaksregisteret
NO 979 180 934 MVA

www.rg.no

Partnere:
Kristen Grivj
Kay Åge Minge



Revisors oppgaver og plikter ved revisjonen av årsregnskapet

Vårt mål med revisjonen er å oppnå betryggende sikkerhet for at årsregnskapet som helhet ikke inneholder vesentlig feilinformasjon, verken som følge av misligheter eller utilsiktede feil, og å avgi en revisjonsberetning som inneholder vår konklusjon. Betryggende sikkerhet er en høy grad av sikkerhet, men ingen garanti for at en revisjon utført i samsvar med lov, forskrift og god revisjonsskikk i Norge, herunder ISA-ene, alltid vil avdekke vesentlig feilinformasjon som eksisterer. Feilinformasjon kan oppstå som følge av misligheter eller utilsiktede feil. Feilinformasjon blir vurdert som vesentlig dersom den enkeltvis eller samlet med rimelighet kan forventes å påvirke økonomiske beslutninger som brukerne foretar basert på årsregnskapet.

For videre beskrivelse av revisors oppgaver og plikter vises det til:

<https://revisorforeningen.no/revisjonsberetninger>

Uttalelse om øvrige lovmessige krav

Konklusjon om registrering og dokumentasjon

Basert på vår revisjon av årsregnskapet som beskrevet ovenfor, og kontrollhandlinger vi har funnet nødvendig i henhold til internasjonal standard for attestasjonsoppdrag (ISAE) 3000 «Attestasjonsoppdrag som ikke er revisjon eller forenklet revisorkontroll av historisk finansiell informasjon», mener vi at ledelsen har oppfylt sin plikt til å sørge for ordentlig og oversiktlig registrering og dokumentasjon av selskapets regnskapsopplysninger i samsvar med lov og god bokføringsskikk i Norge.

Sarpsborg, 24. mars 2021

Revisorgruppen Østfold DA

Kay Åge Minge

Statsautorisert revisor