



## ÅRSREGNSKAPET FOR REGNSKAPSÅRET 2022 - GENERELL INFORMASJON

### Enheten

Organisasjonsnummer: 930 145 556  
Organisasjonsform: Aksjeselskap  
Foretaksnavn: FREKVENTIA AS  
Forretningsadresse: Røykenveien 18  
3427 GULLAUG

### Regnskapsår

Årsregnskapets periode: 01.10.2021 - 30.09.2022

### Konsern

Morselskap i konsern: Nei

### Regnskapsregler

Regler for små foretak benyttet: Ja  
Benyttet ved utarbeidelsen av årsregnskapet til selskapet: Regnskapslovens alminnelige regler

### Årsregnskapet fastsatt av kompetent organ

Bekreftet av representant for selskapet: Johan Engh  
Dato for fastsettelse av årsregnskapet: 29.03.2023

### Grunnlag for avgivelse

År 2022: Årsregnskapet er elektronisk innlevert  
År 2021: Tall er hentet fra elektronisk innlevert årsregnskap fra 2022

*Det er ikke krav til at årsregnskapet m.v. som sendes til Regnskapsregisteret er undertegnet. Kontrollen på at dette er utført ligger hos revisor/enhetens øverste organ. Sikkerheten ivaretas ved at innsender har rolle/rettighet for innsending av årsregnskapet via Altinn, og ved at det bekreftes at årsregnskapet er fastsatt av kompetent organ.*

Brønnøysundregistrene, 23.02.2024



## Resultatregnskap

Beløp i: NOK	Note	2022	2021
<b>RESULTATREGNSKAP</b>			
<b>Inntekter</b>			
Salgsinntekt		18 226 177	15 663 606
Annen driftsinntekt		31 335	1 172 324
<b>Sum inntekter</b>		<b>18 257 512</b>	<b>16 835 930</b>
<b>Kostnader</b>			
Varekostnad		1 672 255	1 649 346
Lønnskostnad	2	7 384 030	6 549 481
Avskrivninger	3	682 364	559 189
Annen driftskostnad		5 205 363	5 585 401
<b>Sum kostnader</b>		<b>14 944 012</b>	<b>14 343 417</b>
<b>Driftsresultat</b>		<b>3 313 499</b>	<b>2 492 513</b>
<b>Finansinntekter og finanskostnader</b>			
Renteinntekt fra foretak i samme konsern		46 268	3 049
Annen renteinntekt		6 736	-8
Annen finansinntekt		70 378	8 331
<b>Sum finansinntekter</b>		<b>123 382</b>	<b>11 372</b>
Annen rentekostnad		437	2 354
Annen finanskostnad		45 153	19 245
<b>Sum finanskostnader</b>		<b>45 590</b>	<b>21 599</b>
<b>Netto finans</b>		<b>77 791</b>	<b>-10 227</b>
<b>Ordinært resultat før skattekostnad</b>		<b>3 391 290</b>	<b>2 482 286</b>
Skattekostnad på resultat	4	751 120	547 109
<b>Ordinært resultat etter skattekostnad</b>		<b>2 640 171</b>	<b>1 935 177</b>
<b>Årsresultat</b>		<b>2 640 171</b>	<b>1 935 177</b>
<b>Årsresultat etter minoritetsinteresser</b>		<b>2 640 171</b>	<b>1 935 177</b>
<b>Totalresultat</b>		<b>2 640 171</b>	<b>1 935 177</b>



## Resultatregnskap

Beløp i: NOK	Note	2022	2021
<b>Overføringer og disponeringer</b>			
Avgitt konsernbidrag		2 428 046	1 565 384
Overført til annen egenkapital		212 124	369 793
<b>Sum overføringer og disponeringer</b>		<b>2 640 170</b>	<b>1 935 177</b>



### Balanse

Beløp i: NOK	Note	2022	2021
<b>BALANSE - EIENDELER</b>			
<b>Anleggsmidler</b>			
<b>Immaterielle eiendeler</b>			
Utsatt skattefordel	4	62 895	129 180
<b>Sum immaterielle eiendeler</b>		<b>62 895</b>	<b>129 180</b>
<b>Varige driftsmidler</b>			
Maskiner og anlegg	3	3 923 490	3 713 593
Driftsløsøre, inventar o.a. utstyr	3	24 906	16 474
<b>Sum varige driftsmidler</b>		<b>3 948 396</b>	<b>3 730 067</b>
<b>Finansielle anleggsmidler</b>			
Andre langsiktige fordringer		139 177	139 178
<b>Sum finansielle anleggsmidler</b>		<b>139 177</b>	<b>139 178</b>
<b>Sum anleggsmidler</b>		<b>4 150 469</b>	<b>3 998 425</b>
<b>Omløpsmidler</b>			
<b>Varer</b>			
<b>Fordringer</b>			
Kundefordringer	5	3 338 081	1 792 184
Andre kortsiktige fordringer	5	4 676 399	1 487 943
<b>Sum fordringer</b>		<b>8 014 480</b>	<b>3 280 127</b>
<b>Bankinnskudd, kontanter og lignende</b>			
Bankinnskudd, kontanter o.l.	7	5 047 825	5 552 322
<b>Sum bankinnskudd, kontanter og lignende</b>		<b>5 047 825</b>	<b>5 552 322</b>
<b>Sum omløpsmidler</b>		<b>13 062 305</b>	<b>8 832 448</b>
<b>SUM EIENDELER</b>		<b>17 212 773</b>	<b>12 830 873</b>

### BALANSE - EGENKAPITAL OG GJELD



## Balanse

Beløp i: NOK	Note	2022	2021
<b>Egenkapital</b>			
<b>Innskutt egenkapital</b>			
Aksjekapital	6	101 000	101 000
Overkurs	6	7 566	7 566
Annen innskutt egenkapital	6		
<b>Sum innskutt egenkapital</b>		<b>108 566</b>	<b>108 566</b>
<b>Opptjent egenkapital</b>			
Annen egenkapital	6	10 784 660	7 459 657
<b>Sum opptjent egenkapital</b>		<b>10 784 660</b>	<b>7 459 657</b>
<b>Sum egenkapital</b>		<b>10 893 226</b>	<b>7 568 223</b>
<b>Gjeld</b>			
<b>Langsiktig gjeld</b>			
Andre avsetninger for forpliktelser		340 210	539 267
<b>Sum avsetninger for forpliktelser</b>		<b>340 210</b>	<b>539 267</b>
<b>Annen langsiktig gjeld</b>			
<b>Sum langsiktig gjeld</b>		<b>340 210</b>	<b>539 267</b>
<b>Kortsiktig gjeld</b>			
Leverandørgjeld	5	1 389 501	586 147
Betalbar skatt	4		
Skyldig offentlige avgifter		448 417	898 795
Annen kortsiktig gjeld	5	4 141 418	3 238 442
<b>Sum kortsiktig gjeld</b>		<b>5 979 336</b>	<b>4 723 384</b>
<b>Sum gjeld</b>		<b>6 319 546</b>	<b>5 262 651</b>
<b>SUM EGENKAPITAL OG GJELD</b>		<b>17 212 773</b>	<b>12 830 874</b>



## Brønnøysundregistrene

### ÅRSREGNSKAP FOR REGNSKAPSÅRET 2022 - GENERELL INFORMASJON

Journalnummer: 2023 347417

#### Enheten

Organisasjonsnummer: 930 145 556  
Organisasjonsform: Aksjeselskap  
Foretaksnavn: FREKVENTIA AS  
Forretningsadresse: Røykenveien 18  
3427 GULLAUG

#### Regnskapsår

Årsregnskapets periode: 01.10.2021 - 30.09.2022

#### Konsern

Morselskap i konsern: Nei

#### Regnskapsregler

Regler for små foretak benyttet: Ja  
Benyttet ved utarbeidelsen av  
årsregnskapet til selskapet: Regnskapslovens alminnelige regler

#### Årsregnskapet fastsatt av kompetent organ

Bekreftet av representant for selskapet: Johan Engh  
Dato for fastsettelse av årsregnskapet: 29.03.2023

#### Revisjon

Årsregnskapet er utarbeidet av ekstern  
autorisert regnskapsfører: Ja  
Ekstern autorisert regnskapsfører har i  
løpet av regnskapsåret bistått ved den  
løpende regnskapsføringen eller utført  
andre tjenester for selskapet enn å  
utarbeide årsregnskapet: Ja

#### Grunnlag for avgivelse

År 2022: Årsregnskap er elektronisk innlevert.  
År 2021: Tall er hentet fra elektronisk innlevert årsregnskap fra 2022.

*Det er ikke krav til at årsregnskapet m.v. som sendes til Regnskapsregisteret er undertegnet. Kontrollen på at dette er utført ligger hos revisor/enhetens øverste organ. Sikkerheten ivaretas ved at innsender har rolle/rettighet for innsending av årsregnskapet via Altinn, og ved at det bekreftes at årsregnskapet er fastsatt av kompetent organ.*

Brønnøysundregistrene, 12.04.2023

---

Brønnøysundregistrene  
Postadresse: Postboks 900, 8910 Brønnøysund  
Telefon: 75 00 75 00  
E-post: firmapost@brreg.no Internett: www.brreg.no  
Organisasjonsnummer: 974 760 673



Organisasjonsnr: 930 145 556  
FREKVENTIA AS

## RESULTATREGNSKAP

Beløp i: NOK	Note	2022	2021
<b>RESULTATREGNSKAP</b>			
<b>Inntekter</b>			
Salgsinntekt		18 226 177	15 663 606
Annen driftsinntekt		31 335	1 172 324
<b>Sum inntekter</b>		<b>18 257 512</b>	<b>16 835 930</b>
<b>Kostnader</b>			
Varekostnad		1 672 255	1 649 346
Lønnskostnad	2	7 384 030	6 549 481
Avskrivninger	3	682 364	559 189
Annen driftskostnad		5 205 363	5 585 401
<b>Sum kostnader</b>		<b>14 944 012</b>	<b>14 343 417</b>
<b>Driftsresultat</b>		<b>3 313 499</b>	<b>2 492 513</b>
<b>Finansinntekter og finanskostnader</b>			
Renteinntekt fra foretak i samme konsern		46 268	3 049
Annen renteinntekt		6 736	-8
Annen finansinntekt		70 378	8 331
<b>Sum finansinntekter</b>		<b>123 382</b>	<b>11 372</b>
Annen rentekostnad		437	2 354
Annen finanskostnad		45 153	19 245
<b>Sum finanskostnader</b>		<b>45 590</b>	<b>21 599</b>
<b>Netto finans</b>		<b>77 791</b>	<b>-10 227</b>
<b>Ordinært resultat før skattekostnad</b>			
Skattekostnad på resultat	4	751 120	547 109
<b>Ordinært resultat etter skattekostnad</b>		<b>2 640 171</b>	<b>1 935 177</b>
<b>Årsresultat</b>		<b>2 640 171</b>	<b>1 935 177</b>
<b>Årsresultat etter minoritetsinteresser</b>		<b>2 640 171</b>	<b>1 935 177</b>
<b>Totalresultat</b>		<b>2 640 171</b>	<b>1 935 177</b>
<b>Overføringer og disponeringer</b>			
Avgitt konsernbidrag		2 428 046	1 565 384
Overført til annen egenkapital		212 124	369 793
<b>Sum overføringer og disponeringer</b>		<b>2 640 170</b>	<b>1 935 177</b>





Organisasjonsnr: 930 145 556  
FREKVENTIA AS

## BALANSE

Beløp i: NOK	Note	2022	2021
--------------	------	------	------

### BALANSE - EIENDELER

#### Anleggsmidler

##### Immaterielle eiendeler

Utsatt skattefordel	4	62 895	129 180
<b>Sum immaterielle eiendeler</b>		<b>62 895</b>	<b>129 180</b>

##### Varige driftsmidler

Maskiner og anlegg	3	3 923 490	3 713 593
Driftsløsøre, inventar o. a. utstyr	3	24 906	16 474
<b>Sum varige driftsmidler</b>		<b>3 948 396</b>	<b>3 730 067</b>

##### Finansielle anleggsmidler

Andre langsiktige fordringer		139 177	139 178
<b>Sum finansielle anleggsmidler</b>		<b>139 177</b>	<b>139 178</b>

<b>Sum anleggsmidler</b>		<b>4 150 469</b>	<b>3 998 425</b>
--------------------------	--	------------------	------------------

#### Omløpsmidler

##### Varer

##### Fordringer

Kundefordringer	5	3 338 081	1 792 184
Andre kortsiktige fordringer	5	4 676 399	1 487 943
<b>Sum fordringer</b>		<b>8 014 480</b>	<b>3 280 127</b>

##### Bankinnskudd, kontanter og lignende

Bankinnskudd, kontanter o. l.	7	5 047 825	5 552 322
<b>Sum bankinnskudd, kontanter og lignende</b>		<b>5 047 825</b>	<b>5 552 322</b>

<b>Sum omløpsmidler</b>		<b>13 062 305</b>	<b>8 832 448</b>
-------------------------	--	-------------------	------------------

<b>SUM EIENDELER</b>		<b>17 212 773</b>	<b>12 830 873</b>
----------------------	--	-------------------	-------------------

### BALANSE - EGENKAPITAL OG GJELD

#### Egenkapital

##### Innskutt egenkapital

Aksjekapital	6	101 000	101 000
Overkurs	6	7 566	7 566
<b>Annen innskutt egenkapital</b>	<b>6</b>		



<b>Sum innskutt egenkapital</b>		<b>108 566</b>	<b>108 566</b>
<b>Opptjent egenkapital</b>			
Annen egenkapital	6	10 784 660	7 459 657
<b>Sum opptjent egenkapital</b>		<b>10 784 660</b>	<b>7 459 657</b>
<b>Sum egenkapital</b>		<b>10 893 226</b>	<b>7 568 223</b>
<b>Gjeld</b>			
<b>Langsiktig gjeld</b>			
Andre avsetninger for forpliktelse		340 210	539 267
<b>Sum avsetninger for forpliktelse</b>		<b>340 210</b>	<b>539 267</b>
<b>Annen langsiktig gjeld</b>			
<b>Sum langsiktig gjeld</b>		<b>340 210</b>	<b>539 267</b>
<b>Kortsiktig gjeld</b>			
Leverandørgjeld	5	1 389 501	586 147
Betalbar skatt	4		
Skyldig offentlige avgifter		448 417	898 795
Annen kortsiktig gjeld	5	4 141 418	3 238 442
<b>Sum kortsiktig gjeld</b>		<b>5 979 336</b>	<b>4 723 384</b>
<b>Sum gjeld</b>		<b>6 319 546</b>	<b>5 262 651</b>
<b>SUM EGENKAPITAL OG GJELD</b>		<b>17 212 773</b>	<b>12 830 874</b>



Organisasjonsnr: 930 145 556  
FREKVENTIA AS

NOTEOPPLYSNINGER - SELSKAP - alle poster oppgitt i hele tall

## Note

Antall årsverk i regnskapsåret  
8.00

Sum Beløp

Balanseført verdi 31.12. Varige driftsmidler Immaterielle eiend.

## Konsernregnskap

Morselskapet sitt navn

Forretningskontor for morselskapet

## Begrunnelse for at datterselskap er utelatt fra konsolideringen

Samlet beløp - tilknyttet selskap Årets Fjorårets

Samlet beløp - foretak i samme konsern Årets Fjorårets

Samlet beløp - foretak i samme konsern Årets Fjorårets

Samlet beløp - felles kontrollert virksomhet Årets Fjorårets

Pantstillelse Beløp

Beholdning av egne aksjer Antall Pålydende Andel av aksjek.



**KPMG AS**  
Sørkedalsveien 6  
Postboks 7000 Majorstuen  
0306 Oslo

Telephone +47 45 40 40 63  
Fax  
Internet [www.kpmg.no](http://www.kpmg.no)  
Enterprise 935 174 627 MVA

Til generalforsamlingen i Frekventia AS

## Uavhengig revisors beretning

### Konklusjon

Vi har revidert Frekventia AS' årsregnskap som består av balanse per 30. september 2022, resultatregnskap for regnskapsåret avsluttet per denne datoen og noter til årsregnskapet, herunder et sammendrag av viktige regnskapsprinsipper.

Etter vår mening

- oppfyller årsregnskapet gjeldende lovkrav,
- gir årsregnskapet et rettviseende bilde av selskapets finansielle stilling per 30. september 2022, og av dets resultater for regnskapsåret avsluttet per denne datoen i samsvar med regnskapslovens regler og god regnskapsskikk i Norge.

### Grunnlag for konklusjonen

Vi har gjennomført revisjonen i samsvar med de internasjonale revisjonsstandardene International Standards on Auditing (ISA-ene). Våre oppgaver og plikter i henhold til disse standardene er beskrevet nedenfor under *Revisors oppgaver og plikter ved revisjonen av årsregnskapet*. Vi er uavhengige av selskapet slik det kreves i lov, forskrift og International Code of Ethics for Professional Accountants (inkludert internasjonale uavhengighetsstandarder) utstedt av the International Ethics Standards Board for Accountants (IESBA-reglene), og vi har overholdt våre øvrige etiske forpliktelser i samsvar med disse kravene. Innhentet revisjonsbevis er etter vår vurdering tilstrekkelig og hensiktsmessig som grunnlag for vår konklusjon.

### Styrets og daglig leders ansvar for årsregnskapet

Styret og daglig leder (ledelsen) er ansvarlige for å utarbeide årsregnskapet og for at det gir et rettviseende bilde i samsvar med regnskapslovens regler og god regnskapsskikk i Norge. Ledelsen er også ansvarlig for slik internkontroll som den finner nødvendig for å kunne utarbeide et årsregnskap som ikke inneholder vesentlig feilinformasjon, verken som følge av misligheter eller utilsiktede feil.

Ved utarbeidelsen av årsregnskapet må ledelsen ta standpunkt til selskapets evne til fortsatt drift og opplyse om forhold av betydning for fortsatt drift. Forutsetningen om fortsatt drift skal legges til grunn for årsregnskapet så lenge det ikke er sannsynlig at virksomheten vil bli avvirket.

### Revisors oppgaver og plikter ved revisjonen av årsregnskapet

Vårt mål er å oppnå betryggende sikkerhet for at årsregnskapet som helhet ikke inneholder vesentlig feilinformasjon, verken som følge av misligheter eller utilsiktede feil, og å avgi en revisjonsberetning som inneholder vår konklusjon. Betryggende sikkerhet er en høy grad av sikkerhet, men ingen garanti for at en revisjon utført i samsvar med ISA-ene, alltid vil avdekke vesentlig feilinformasjon som eksisterer. Feilinformasjon kan oppstå som følge av misligheter eller utilsiktede feil. Feilinformasjon blir vurdert som vesentlig dersom den enkeltvis eller samlet med rimelighet kan forventes å påvirke økonomiske beslutninger som brukerne foretar basert på årsregnskapet.

Som del av en revisjon i samsvar med ISA-ene, utøver vi profesjonelt skjønn og utviser profesjonell skepsis gjennom hele revisjonen. I tillegg:

- identifiserer og vurderer vi risikoen for vesentlig feilinformasjon i regnskapet, enten det skyldes misligheter eller utilsiktede feil. Vi utformer og gjennomfører revisjonshandlinger for å håndtere slike risikoer, og innhenter revisjonsbevis som er tilstrekkelig og hensiktsmessig som grunnlag for vår konklusjon. Risikoen for at vesentlig feilinformasjon som følge av misligheter ikke blir

#### Offices in:

KPMG AS, a Norwegian limited liability company and member firm of the KPMG network of independent member firms affiliated with KPMG International Cooperative ("KPMG International"), a Swiss entity.

Statsautoriserte revisorer - medlemmer av Den norske Revisorforening

Oslo	Elverum	Mo i Rana	Stord
Alta	Finnsnes	Molde	Straume
Arendal	Hamar	Skien	Tromsø
Bergen	Haugesund	Sandefjord	Trondheim
Bodo	Knarvik	Sandnessjøen	Tynset
Drammen	Kristiansand	Stavanger	Ålesund



Uavhengig revisors beretning - Frekventia AS

avdekket, er høyere enn for feilinformasjon som skyldes utilsiktede feil, siden misligheter kan innebære samarbeid, forfalskning, bevisste utelatelser, uriktige fremstillinger eller overstyring av internkontroll.

- opparbeider vi oss en forståelse av den interne kontroll som er relevant for revisjonen, for å utforme revisjonshandlinger som er hensiktsmessige etter omstendighetene, men ikke for å gi uttrykk for en mening om effektiviteten av selskapets interne kontroll.
- evaluerer vi om de anvendte regnskapsprinsippene er hensiktsmessige og om regnskapestimatene og tilhørende noteopplysninger utarbeidet av ledelsen er rimelige.
- konkluderer vi på hensiktsmessigheten av ledelsens bruk av fortsatt drift-forutsetningen ved avleggelsen av årsregnskapet, basert på innhentede revisjonsbevis, og hvorvidt det foreligger vesentlig usikkerhet knyttet til hendelser eller forhold som kan skape tvil av betydning om selskapets evne til fortsatt drift. Dersom vi konkluderer med at det eksisterer vesentlig usikkerhet, kreves det at vi i revisjonsberetningen henleder oppmerksomheten på tilleggsopplysningene i årsregnskapet, eller, dersom slike tilleggsopplysninger ikke er tilstrekkelige, at vi modifiserer vår konklusjon. Våre konklusjoner er basert på revisjonsbevis innhentet inntil datoen for revisjonsberetningen. Etterfølgende hendelser eller forhold kan imidlertid medføre at selskapet ikke fortsetter driften.
- evaluerer vi den samlede presentasjonen, strukturen og innholdet i årsregnskapet, inkludert tilleggsopplysningene, og hvorvidt årsregnskapet gir uttrykk for de underliggende transaksjonene og hendelsene på en måte som gir et rettvisende bilde.

Vi kommuniserer med styret blant annet om det planlagte omfanget av revisjonen og til hvilken tid revisjonsarbeidet skal utføres. Vi utveksler også informasjon om forhold av betydning som vi har avdekket i løpet av revisjonen, herunder om eventuelle svakheter av betydning i den interne kontrollen.

Oslo, 29. mars 2023  
KPMG AS

Andreas Loga  
Statsautorisert revisor



**Forklaring forskjell mellom utsatt skattefordel og egenkapital i datert regnskap og Brønnøysund tall**

Konsernbidrag som ble ført ved innsendelse av fjorårets regnskap ble ført feil. Dette ble rettet i næringsoppgaven, og medførte en skatteeffekt på 68.743. Dette påvirker utsatt skattefordel og egenkapital.



# Årsregnskap 2022

## Frekventia AS

**Resultatregnskap**  
**Balanse**  
**Noter til regnskapet**

**Org.nr.: 930 145 556**



<b>Resultatregnskap</b>			
Frekventia AS			
<b>Driftsinntekter og driftskostnader</b>	<b>Note</b>	<b>01.10.21-30.09.22</b>	<b>01.10.20-30.09.21</b>
Salgsinntekt		18 226 177	15 663 606
Annen driftsinntekt		31 335	1 172 324
<b>Sum driftsinntekter</b>		<b>18 257 512</b>	<b>16 835 930</b>
Varekostnad		1 672 256	1 649 346
Lønnskostnad	2	7 384 030	6 549 481
Avskrivninger	3	682 364	559 189
Annen driftskostnad		5 205 363	5 585 401
<b>Sum driftskostnader</b>		<b>14 944 013</b>	<b>14 343 417</b>
<b>Driftsresultat</b>		<b>3 313 498</b>	<b>2 492 513</b>
<b>Finansinntekter og finanskostnader</b>			
Renteinntekt fra foretak i samme konsern		46 268	3 049
Annen renteinntekt		6 736	-8
Annen finansinntekt		70 378	8 331
Annen rentekostnad		437	2 354
Annen finanskostnad		45 153	19 245
<b>Resultat av finansposter</b>		<b>77 791</b>	<b>-10 227</b>
<b>Resultat før skattekostnad</b>		<b>3 391 289</b>	<b>2 482 286</b>
Skattekostnad på resultat	4	751 120	547 109
<b>Resultat</b>		<b>2 640 170</b>	<b>1 935 177</b>
<b>Årsresultat</b>		<b>2 640 170</b>	<b>1 935 177</b>
<b>Disponeringer</b>			
Avsatt konsernbidrag		2 428 046	1 565 384
Overført til annen egenkapital		212 124	369 793
<b>Sum overføringer</b>		<b>2 640 170</b>	<b>1 935 177</b>



<b>Balanse</b>			
Frekventia AS			
<b>Eiendeler</b>	<b>Note</b>	<b>30.09.22</b>	<b>30.09.21</b>
<b>Anleggsmidler</b>			
<b>Immaterielle eiendeler</b>			
Utsatt skattefordel	4	62 895	197 923
Sum immaterielle eiendeler		<u>62 895</u>	<u>197 923</u>
<b>Varige driftsmidler</b>			
Maskiner og anlegg	3	3 923 490	3 713 593
Driftsløsøre, inventar o.a. utstyr	3	24 906	16 474
Sum varige driftsmidler		<u>3 948 396</u>	<u>3 730 067</u>
Andre langsiktige fordringer		139 177	139 178
Sum anleggsmidler		<u>4 150 469</u>	<u>4 067 168</u>
<b>Omløpsmidler</b>			
<b>Fordringer</b>			
Kundefordringer	5	3 338 081	1 792 184
Andre kortsiktige fordringer	5	4 676 399	1 487 943
Sum fordringer		<u>8 014 480</u>	<u>3 280 127</u>
Bankinnskudd, kontanter o.l.	7	5 047 825	5 552 322
Sum omløpsmidler		<u>13 062 305</u>	<u>8 832 448</u>
Sum eiendeler		<u>17 212 773</u>	<u>12 899 616</u>

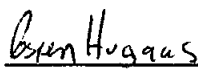
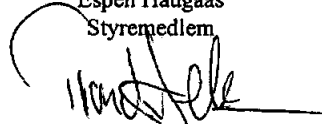
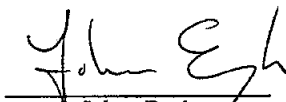

**Balanse**

## Frekventia AS

<b>Egenkapital og gjeld</b>	<b>Note</b>	<b>30.09.22</b>	<b>30.09.21</b>
<b>Innskutt egenkapital</b>			
Aksjekapital	6	101 000	101 000
Overkurs	6	7 566	7 566
Sum innskutt egenkapital		<u>108 566</u>	<u>108 566</u>
<b>Opptjent egenkapital</b>			
Annen egenkapital	6	10 784 661	7 528 400
Sum opptjent egenkapital		<u>10 784 661</u>	<u>7 528 400</u>
<b>Sum egenkapital</b>		<u>10 893 227</u>	<u>7 636 966</u>
<b>Kortsiktig gjeld</b>			
Andre avsetninger for forpliktelser		340 210	539 267
Leverandørgjeld	5	1 389 501	586 147
Betalbar skatt	4	0	0
Skyldig offentlige avgifter		448 417	898 795
Annen kortsiktig gjeld	5	4 141 418	3 238 442
Sum kortsiktig gjeld		<u>6 319 546</u>	<u>5 262 651</u>
<b>Sum gjeld</b>		<u>6 319 546</u>	<u>5 262 651</u>
<b>Sum egenkapital og gjeld</b>		<u>17 212 773</u>	<u>12 899 617</u>

Gullaug,  
Styret i Frekventia AS

29.03.2023

  
Espen Haugaas  
Styremedlem  
Trond Lossius Hellum  
Styreleder  
Johan Engh  
Styremedlem/daglig leder  
Christian Ek  
Styremedlem



## NOTE 1 REGNSKAPSPRINSIPPER

Årsregnskapet er satt opp i samsvar med regnskapsloven og god regnskapsskikk for små foretak.

Følgende regnskapsprinsipper er anvendt:

### Driftsinntekter

Inntektsføring ved salg av varer er ved leveringstidspunkt, mens tjenester inntektsføres etter hvert som de blir levert. Utleie inntektsføres i takt med opptjent leieperiode.

### Varekostnad

Varekostnad knytter seg til leie av nettbasert plattform i forbindelse med utleie av måleutstyr. Leien kostnadsføres i to omganger. Den del som gjelder bruk av egne målere og de største kundene kostnadsføres i takt med innkommende faktura. Leie knyttet til mindre kunder kostnadsføres kvartalsvis i takt med viderefakturering.

### Omløpsmidler og kortsiktig gjeld

Omløpsmidler og kortsiktig gjeld omfatter normalt poster som forfaller til betaling innen ett år etter balansedagen, samt poster som knytter seg til varekretsløpet. Omløpsmidler vurderes til laveste verdi av anskaffelseskost eller antatt virkelig verdi.

### Fordringer

Kundefordringer og andre fordringer føres opp i balansen til pålydende etter fradrag for avsetning til påregnelig tap. Avsetning for påregnelig tap gjøres på grunnlag av individuell vurdering av de enkelte fordringer.

### Anleggsmidler og langsiktig gjeld

Eiendeler bestemt til varig eie eller bruk er klassifisert som anleggsmidler. Anleggsmidler er vurdert til anskaffelseskost. Varige driftsmidler avskrives over driftsmidlenes forventede økonomiske levetid. Varige driftsmidler nedskrives til antatt virkelig verdi ved verdifall som ikke ventes å være forbigående. Nedskrivning for verdifall reverseres når grunnlaget for verdifall ikke lenger finnes å være til stede.

### Skatter

Skattene kostnadsføres når de påløper, dvs. at skattekostnaden er knyttet til det regnskapsmessige resultatet før skatter. Skattekostnaden består av betalbar skatt (skatt på årets skattepliktige inntekt) og netto endring i utsatt skatt. Utsatt skatt i balansen beregnes på grunnlag av midlertidige forskjeller mellom regnskapsmessige og skattemessige verdier. Utsatt skatt/skattefordel er beregnet med årets skattesats, dvs. 22%. Årsaken til at utsatt skatt/skattefordel oppstår er ulik periodisering av det regnskapsmessige og det skattemessige resultatet.

### Konsern

Selskapet er indirekte heleid av det australske selskapet Orica Limited som utarbeider konsernregnskap på engelsk i samsvar med australsk IFRS. Konsernregnskap for Orica Limited er tilgjengelig på hjemmesiden [www.orica.com](http://www.orica.com).



## NOTE 2 LØNSKOSTNADER

### Lønnskostnader

	2022	2021
Lønninger	5 924 437	5 279 594
Arbeidsgiveravgift	896 081	750 709
Pensjonskostnader	322 888	329 014
Andre ytelser	240 624	190 164
<b>Sum</b>	<b>7 384 030</b>	<b>6 549 481</b>

Selskapet har i 2022 sysselsatt 8,5 årsverk. Selskapet hadde 8 årsverk i 2021.

Selskapet har etablert skattetrekksgaranti for ansattes skattetrekk.

### Pensjonsforpliktelser

Selskapet er pliktig til å ha tjenstepensjonsordning etter lov om obligatorisk tjenstepensjon.

Selskapets pensjonsordninger tilfredsstiller kravene i denne lov.

## NOTE 3 VARIGE DRIFTSMIDLER

	Driftsløsøre, inventar o.a. utstyr	Maskiner	Sum varige driftsmidler
Anskaffelseskost 01.10.2021	18 305	19 283 031	19 301 336
Tilgang 2022	15 115	1 086 883	1 101 998
Avgang anskaffelseskost 2022	-	-471 639	-471 639
<b>Anskaffelseskost 30.09.2022</b>	<b>33 420</b>	<b>19 898 275</b>	<b>19 931 696</b>
Akkumulerte avskrivninger 01.10.2021	1 830	15 569 437	15 571 268
Avskrivninger 2022	6 684	675 680	682 364
Avgang avskrivninger 2022	-	-270 332	-270 332
<b>Akkumulerte avskrivninger 30.09.2022</b>	<b>8 514</b>	<b>15 974 785</b>	<b>15 983 300</b>
Bokført verdi 30.09.2022	24 906	3 923 490	3 948 396
Antatt levetid	10 år	3/10 år	
Avskrivningsplan	Lineær	Lineær	



## NOTE 4 SKATT

<b>Årets skattekostnad fordeler seg på:</b>	<b>2022</b>	<b>2021</b>
Skatteeffekt av konsernbidrag	684 834	441 519
Betalbar inntektsskatt i Norge	-	-
Feil tidligere år - skatt på konsernbidrag	-68 744	-
Endring utsatt skatt	135 029	105 590
<b>Sum skattekostnad</b>	<b>751 120</b>	<b>547 109</b>

**Beregning av årets skattegrunnlag**

Resultat før skattekostnad	3 391 289	2 482 286
Avgitt konsernbidrag	-3 112 880	-2 006 903
Endring av midlertidige forskjeller	-301 294	-479 952
Permanente forskjeller	22 886	4 570
<b>Årets grunnlag for betalbar skatt</b>	<b>0</b>	<b>0</b>
Årets betalbar skatt	0	-
Kredit for utenlandsk kildeskatt	-	-
<b>Betalbar skatt i balansen</b>	<b>0</b>	<b>-</b>

**Spesifikasjon av midlertidige forskjeller**

Varige driftsmidler	-242 432	-607 774
Kundefordringer	-43 455	20 593
Underskudd til fremføring	-	312 471
Sum midlertidige forskjeller	-285 887	-899 652
<b>Utsatt skatt (+) / skattefordel (-) i balansen</b>	<b>-62 895</b>	<b>-197 923</b>

Skatten er beregnet basert på gjeldende skattesats 22%

**Avstemming av årets skattekostnad**

Skattekostnad på resultat før skatt	746 084	546 103
22% av permanente forskjeller	5 035	1 005
<b>Sum skattekostnad</b>	<b>751 119</b>	<b>547 108</b>
Effektiv skattesats	22%	22 %

## NOTE 5 MELLOMVÆRENDER MED KONSERNSELSKAPER

Fordringer på og gjeld til konsernselskaper inngår med følgende beløp i balansepostene:

	<b>30.09.2022</b>	<b>30.09.2021</b>
Andre kortsiktige fordringer	3 112 880	-
Kundefordringer	4 693 439	287 449
Leverandørgjeld	289 052	121 918
Annen kortsiktig gjeld	3 112 880	2 182 677
<b>Netto fordringer/gjeld(-) til konsernselskaper</b>	<b>4 404 386</b>	<b>-2 017 146</b>

Ingen fordringer har forfall senere enn ett år etter balansedagen.



#### NOTE 6 EGENKAPITAL

Aksjekapitalen i Frekventia AS består av 101 aksjer á kr 1 000.

	Aksjekapital	Annen innskutt kapital	Annen egenkapital	Sum egenkapital
<b>Pr. 30.09.2020</b>	<b>101 000</b>	<b>35 616</b>	<b>7 130 558</b>	<b>7 267 174</b>
Resultat 2021			1 935 177	1 935 177
Reklassifisering		-28 050	28 050	-
Avgitt konsernbidrag - etter skatt			-1 565 384	-1 565 384
<b>Pr. 30.09.2021</b>	<b>101 000</b>	<b>7 566</b>	<b>7 528 400</b>	<b>7 636 966</b>
Resultat 2022			2 640 170	2 640 170
Feil tidligere år - Skatt på konsernbidrag			-68 742	-68 742
Mottatt konsernbidrag			3 112 880	3 112 880
Avgitt konsernbidrag - etter skatt			-2 428 046	-2 428 046
<b>Pr. 30.09.2022</b>	<b>101 000</b>	<b>7 566</b>	<b>10 784 661</b>	<b>10 893 227</b>

Samtlige aksjer eies av Orica Norway AS.

#### NOTE 7 BANKINNSKUDD

Innestående midler på skattetrekkkonto (bundne midler) er på kr. 342 152.