



## ÅRSREGNSKAPET FOR REGNSKAPSÅRET 2023 - GENERELL INFORMASJON

### Enheten

Organisasjonsnummer: 919 905 638  
Organisasjonsform: Aksjeselskap  
Foretaksnavn: KNARVIK KAFE OG THAI TAKEAWAY AS  
Forretningsadresse: Kvassnesvegen 2  
5914 ISDALSTØ

### Regnskapsår

Årsregnskapets periode: 01.01.2023 - 31.12.2023

### Konsern

Morselskap i konsern: Nei

### Regnskapsregler

Regler for små foretak benyttet: Ja  
Benyttet ved utarbeidelsen av årsregnskapet til selskapet: Regnskapslovens alminnelige regler

### Årsregnskapet fastsatt av kompetent organ

Bekreftet av representant for selskapet: Yngve Frode Walaker  
Dato for fastsettelse av årsregnskapet: 05.06.2024

### Grunnlag for avgivelse

År 2023: Årsregnskapet er elektronisk innlevert  
År 2022: Tall er hentet fra elektronisk innlevert årsregnskap fra 2023

*Det er ikke krav til at årsregnskapet m.v. som sendes til Regnskapsregisteret er undertegnet. Kontrollen på at dette er utført ligger hos revisor/enhetens øverste organ. Sikkerheten ivaretas ved at innsender har rolle/rettighet for innsending av årsregnskapet via Altinn, og ved at det bekreftes at årsregnskapet er fastsatt av kompetent organ.*

Brønnøysundregistrene, 19.06.2024



## Resultatregnskap

| Beløp i: NOK   | Note | 2023             | 2022             |
|--|------|------------------|------------------|
| <b>RESULTATREGNSKAP</b>                                      |      |                  |                  |
| <b>Inntekter</b>   |      |                  |                  |
| Salgsinntekt   |      | 4 331 420        | 4 449 897        |
| Annen driftsinntekt  |      | 26 992           | 23 050           |
| <b>Sum inntekter</b>   |      | <b>4 358 412</b> | <b>4 472 947</b> |
| <b>Kostnader</b>   |      |                  |                  |
| Varekostnad  |      | 1 703 634        | 1 872 622        |
| Lønnskostnad   | 1, 2 | 1 735 330        | 1 686 860        |
| Avskrivning på varige driftsmidler og immaterielle eiendeler | 3    | 54 920           | 70 197           |
| Annen driftskostnad  |      | 781 382          | 811 032          |
| <b>Sum kostnader</b>   |      | <b>4 275 266</b> | <b>4 440 711</b> |
| <b>Driftsresultat</b>  |      | <b>83 145</b>    | <b>32 236</b>    |
| <b>Finansinntekter og finanskostnader</b>                    |      |                  |                  |
| Annen renteinntekt   |      | 438              | 0                |
| Annen finansinntekt  |      | 1 361            | 1 591            |
| <b>Sum finansinntekter</b>                                   |      | <b>1 799</b>     | <b>1 591</b>     |
| Annen rentekostnad   |      | 220              | 6                |
| <b>Sum finanskostnader</b>                                   |      | <b>220</b>       | <b>6</b>         |
| <b>Netto finans</b>  |      | <b>1 579</b>     | <b>1 585</b>     |
| <b>Resultat før skattekostnad</b>                            |      | <b>84 725</b>    | <b>33 821</b>    |
| Skattekostnad  | 4, 5 | 22 727           | 13 371           |
| <b>Årsresultat</b>   |      | <b>61 998</b>    | <b>20 450</b>    |
| <b>Overføringer og disponeringer</b>                         |      |                  |                  |
| Ordinært utbytte   |      | 100 000          | 50 000           |
| Annen egenkapital  |      | -38 002          | -29 550          |
| <b>Sum overføringer og disponeringer</b>                     |      | <b>61 998</b>    | <b>20 450</b>    |



### Balanse

| Beløp i: NOK   | Note | 2023           | 2022           |
|--|------|----------------|----------------|
| <b>BALANSE - EIENDELER</b>                           |      |                |                |
| <b>Anleggsmidler</b>                                 |      |                |                |
| <b>Immaterielle eiendeler</b>                        |      |                |                |
| Sum immaterielle eiendeler                           |      | 0              | 0              |
| <b>Varige driftsmidler</b>                           |      |                |                |
| Driftsløsøre, inventar, verktøy, kontormaskiner, ol. | 3    | 104 750        | 159 670        |
| Sum varige driftsmidler                              |      | 104 750        | 159 670        |
| <b>Finansielle anleggsmidler</b>                     |      |                |                |
| Andre langsiktige fordringer                         |      | 500            | 500            |
| Sum finansielle anleggsmidler                        |      | 500            | 500            |
| Sum anleggsmidler                                    |      | 105 250        | 160 170        |
| <b>Omløpsmidler</b>                                  |      |                |                |
| <b>Varer</b>   |      |                |                |
| Varer  |      | 95 915         | 38 983         |
| Sum varer  |      | 95 915         | 38 983         |
| <b>Fordringer</b>                                    |      |                |                |
| Kundefordringer                                      |      | 100 212        | 23 507         |
| Andre kortsiktige fordringer                         |      | 24 101         | 23 155         |
| Sum fordringer                                       |      | 124 313        | 46 661         |
| <b>Investeringer</b>                                 |      |                |                |
| Sum investeringer                                    |      | 0              | 0              |
| <b>Bankinnskudd, kontanter og lignende</b>           |      |                |                |
| Bankinnskudd, kontanter og lignende                  |      | 371 440        | 409 155        |
| Sum bankinnskudd, kontanter og lignende              |      | 371 440        | 409 155        |
| Sum omløpsmidler                                     |      | 591 668        | 494 800        |
| <b>SUM EIENDELER</b>                                 |      | <b>696 917</b> | <b>654 969</b> |



### Balanse

| Beløp i: NOK                             | Note | 2023           | 2022           |
|--|------|----------------|----------------|
| <b>BALANSE - EGENKAPITAL OG GJELD</b>    |      |                |                |
| <b>Egenkapital</b>                       |      |                |                |
| <b>Innskutt egenkapital</b>              |      |                |                |
| Aksjekapital                             | 6    | 30 000         | 30 000         |
| <b>Sum innskutt egenkapital</b>          |      | <b>30 000</b>  | <b>30 000</b>  |
| <b>Opptjent egenkapital</b>              |      |                |                |
| Annen egenkapital                        | 6    | 11 107         | 49 109         |
| <b>Sum opptjent egenkapital</b>          |      | <b>11 107</b>  | <b>49 109</b>  |
| <b>Sum egenkapital</b>                   |      | <b>41 107</b>  | <b>79 109</b>  |
| <b>Gjeld</b>                             |      |                |                |
| <b>Langsiktig gjeld</b>                  |      |                |                |
| <b>Sum avsetninger for forpliktelser</b> |      | <b>0</b>       | <b>0</b>       |
| <b>Annen langsiktig gjeld</b>            |      |                |                |
| Øvrig langsiktig gjeld                   | 7    | 10 848         | 10 848         |
| <b>Sum annen langsiktig gjeld</b>        |      | <b>10 848</b>  | <b>10 848</b>  |
| <b>Sum langsiktig gjeld</b>              |      | <b>10 848</b>  | <b>10 848</b>  |
| <b>Kortsiktig gjeld</b>                  |      |                |                |
| Leverandørgjeld                          |      | 173 791        | 203 783        |
| Betalbar skatt                           | 4, 5 | 22 727         | 13 628         |
| Skyldige offentlige avgifter             |      | 163 203        | 129 568        |
| Utbytte                                  | 6    | 100 000        | 50 000         |
| Annen kortsiktig gjeld                   |      | 185 242        | 168 033        |
| <b>Sum kortsiktig gjeld</b>              |      | <b>644 963</b> | <b>565 012</b> |
| <b>Sum gjeld</b>                         |      | <b>655 811</b> | <b>575 860</b> |
| <b>SUM EGENKAPITAL OG GJELD</b>          |      | <b>696 917</b> | <b>654 969</b> |



## Brønnøysundregistrene

### ÅRSREGNSKAP FOR REGNSKAPSÅRET 2023 - GENERELL INFORMASJON

Journalnummer: 2024 512635

#### Enheten

Organisasjonsnummer: 919 905 638  
Organisasjonsform: Aksjeselskap  
Foretaksnavn: KNARVIK KAFE OG THAI TAKEAWAY AS  
Forretningsadresse: Kvassnesvegen 2  
5914 ISDALSTØ

#### Regnskapsår

Årsregnskapets periode: 01.01.2023 - 31.12.2023

#### Konsern

Morselskap i konsern: Nei

#### Regnskapsregler

Regler for små foretak benyttet: Ja  
Benyttet ved utarbeidelsen av årsregnskapet til selskapet: Regnskapslovens alminnelige regler

#### Årsregnskapet fastsatt av kompetent organ

Bekreftet av representant for selskapet: Yngve Frode Walaker  
Dato for fastsettelse av årsregnskapet: 05.06.2024

#### Revisjon

Selskapet har besluttet at årsregnskapet ikke skal revideres: Ja  
Årsregnskapet er utarbeidet av ekstern autorisert regnskapsfører: Ja  
Ekstern autorisert regnskapsfører har i løpet av regnskapsåret bistått ved den løpende regnskapsføringen eller utført andre tjenester for selskapet enn å utarbeide årsregnskapet: Ja

#### Grunnlag for avgivelse

År 2023: Årsregnskap er elektronisk innlevert.  
År 2022: Tall er hentet fra elektronisk innlevert årsregnskap fra 2023.

*Det er ikke krav til at årsregnskapet m.v. som sendes til Regnskapsregisteret er undertegnet. Kontrollen på at dette er utført ligger hos revisor/enhetens øverste organ. Sikkerheten ivaretas ved at innsender har rolle/rettighet for innsending av årsregnskapet via Altinn, og ved at det bekreftes at årsregnskapet er fastsatt av kompetent organ.*

Brønnøysundregistrene, 17.06.2024

---

Brønnøysundregistrene  
Postadresse: Postboks 900, 8910 Brønnøysund  
Telefon: 75 00 75 00  
E-post: firmapost@brreg.no Internett: www.brreg.no  
Organisasjonsnummer: 974 760 673



Organisasjonsnr: 919 905 638  
KNARVIK KAFE OG THAI TAKEAWAY AS

## RESULTATREGNSKAP

| <b>Beløp i: NOK</b>  | <b>Note</b> | <b>2023</b>      | <b>2022</b>      |
|--|-------------|------------------|------------------|
| <b>RESULTATREGNSKAP</b>                                      |             |                  |                  |
| <b>Inntekter</b>   |             |                  |                  |
| Salgsinntekt   |             | 4 331 420        | 4 449 897        |
| Annen driftsinntekt  |             | 26 992           | 23 050           |
| <b>Sum inntekter</b>   |             | <b>4 358 412</b> | <b>4 472 947</b> |
| <b>Kostnader</b>   |             |                  |                  |
| Varekostnad  |             | 1 703 634        | 1 872 622        |
| Lønnskostnad   | 1, 2        | 1 735 330        | 1 686 860        |
| Avskrivning på varige driftsmidler og immaterielle eiendeler | 3           | 54 920           | 70 197           |
| Annen driftskostnad  |             | 781 382          | 811 032          |
| <b>Sum kostnader</b>   |             | <b>4 275 266</b> | <b>4 440 711</b> |
| <b>Driftsresultat</b>  |             | <b>83 145</b>    | <b>32 236</b>    |
| <b>Finansinntekter og finanskostnader</b>                    |             |                  |                  |
| Annen renteinntekt   |             | 438              | 0                |
| Annen finansinntekt  |             | 1 361            | 1 591            |
| <b>Sum finansinntekter</b>                                   |             | <b>1 799</b>     | <b>1 591</b>     |
| Annen rentekostnad   |             | 220              | 6                |
| <b>Sum finanskostnader</b>                                   |             | <b>220</b>       | <b>6</b>         |
| <b>Netto finans</b>  |             | <b>1 579</b>     | <b>1 585</b>     |
| <b>Resultat før skattekostnad</b>                            |             | <b>84 725</b>    | <b>33 821</b>    |
| Skattekostnad  | 4, 5        | 22 727           | 13 371           |
| <b>Årsresultat</b>   |             | <b>61 998</b>    | <b>20 450</b>    |
| <b>Overføringer og disponeringer</b>                         |             |                  |                  |
| Ordinært utbytte   |             | 100 000          | 50 000           |
| Annen egenkapital  |             | -38 002          | -29 550          |
| <b>Sum overføringer og disponeringer</b>                     |             | <b>61 998</b>    | <b>20 450</b>    |



Organisasjonsnr: 919 905 638  
KNARVIK KAFE OG THAI TAKEAWAY AS

## BALANSE

| Beløp i: NOK   | Note | 2023           | 2022           |
|--|------|----------------|----------------|
| <b>BALANSE - EIENDELER</b>                           |      |                |                |
| <b>Anleggsmidler</b>                                 |      |                |                |
| <b>Immaterielle eiendeler</b>                        |      |                |                |
| Sum immaterielle eiendeler                           |      | 0              | 0              |
| <b>Varige driftsmidler</b>                           |      |                |                |
| Driftsløsøre, inventar, verktøy, kontormaskiner, ol. |      |                |                |
|  | 3    | 104 750        | 159 670        |
| Sum varige driftsmidler                              |      | 104 750        | 159 670        |
| <b>Finansielle anleggsmidler</b>                     |      |                |                |
| Andre langsiktige fordringer                         |      |                |                |
|  |      | 500            | 500            |
| Sum finansielle anleggsmidler                        |      | 500            | 500            |
| Sum anleggsmidler                                    |      | 105 250        | 160 170        |
| <b>Omløpsmidler</b>                                  |      |                |                |
| <b>Varer</b>   |      |                |                |
| Varer  |      | 95 915         | 38 983         |
| Sum varer  |      | 95 915         | 38 983         |
| <b>Fordringer</b>                                    |      |                |                |
| Kundefordringer                                      |      |                |                |
|  |      | 100 212        | 23 507         |
| Andre kortsiktige fordringer                         |      |                |                |
|  |      | 24 101         | 23 155         |
| Sum fordringer                                       |      | 124 313        | 46 661         |
| <b>Investeringer</b>                                 |      |                |                |
| Sum investeringer                                    |      | 0              | 0              |
| <b>Bankinnskudd, kontanter og lignende</b>           |      |                |                |
| Bankinnskudd, kontanter og lignende                  |      |                |                |
|  |      | 371 440        | 409 155        |
| Sum bankinnskudd, kontanter og lignende              |      | 371 440        | 409 155        |
| Sum omløpsmidler                                     |      | 591 668        | 494 800        |
| <b>SUM EIENDELER</b>                                 |      | <b>696 917</b> | <b>654 969</b> |

## BALANSE - EGENKAPITAL OG GJELD

### Egenkapital



|                                     |      |                |                |
|-------------------------------------|------|----------------|----------------|
| <b>Innskutt egenkapital</b>         |      |                |                |
| Aksjekapital                        | 6    | 30 000         | 30 000         |
| <b>Sum innskutt egenkapital</b>     |      | <b>30 000</b>  | <b>30 000</b>  |
| <b>Opptjent egenkapital</b>         |      |                |                |
| Annen egenkapital                   | 6    | 11 107         | 49 109         |
| <b>Sum opptjent egenkapital</b>     |      | <b>11 107</b>  | <b>49 109</b>  |
| <b>Sum egenkapital</b>              |      | <b>41 107</b>  | <b>79 109</b>  |
| <b>Gjeld</b>                        |      |                |                |
| <b>Langsiktig gjeld</b>             |      |                |                |
| Sum avsetninger for forpliktelseser |      | 0              | 0              |
| <b>Annen langsiktig gjeld</b>       |      |                |                |
| Øvrig langsiktig gjeld              | 7    | 10 848         | 10 848         |
| <b>Sum annen langsiktig gjeld</b>   |      | <b>10 848</b>  | <b>10 848</b>  |
| <b>Sum langsiktig gjeld</b>         |      | <b>10 848</b>  | <b>10 848</b>  |
| <b>Kortsiktig gjeld</b>             |      |                |                |
| Leverandørgjeld                     |      | 173 791        | 203 783        |
| Betalbar skatt                      | 4, 5 | 22 727         | 13 628         |
| Skyldige offentlige avgifter        |      | 163 203        | 129 568        |
| Utbytte                             | 6    | 100 000        | 50 000         |
| Annen kortsiktig gjeld              |      | 185 242        | 168 033        |
| <b>Sum kortsiktig gjeld</b>         |      | <b>644 963</b> | <b>565 012</b> |
| <b>Sum gjeld</b>                    |      | <b>655 811</b> | <b>575 860</b> |
| <b>SUM EGENKAPITAL OG GJELD</b>     |      | <b>696 917</b> | <b>654 969</b> |



Organisasjonsnr: 919 905 638  
KNARVIK KAFE OG THAI TAKEAWAY AS

**NOTEOPPLYSNINGER - SELSKAP** - alle poster oppgitt i hele tall

## Note

### Regnskapsprinsipper

Årsregnskapet er satt opp i samsvar med regnskapsloven og god regnskapsskikk for små foretak. Salgsinntekter Inntektsføring ved salg av varer skjer på leveringstidspunktet. Tjenester inntektsføres etter hvert som de leveres. Klassifisering og vurdering av balanseposter Anleggsmidler er eiendeler bestemt til varig eie eller bruk. Eiendeler som er knyttet til varekretsløpet er klassifisert som omløpsmidler. Fordringer klassifiseres som omløpsmidler hvis de forfaller til betaling innen ett år etter transaksjonsdagen. Tilsvarende klassifiseres gjeld som kortsiktig hvis gjelden forfaller til betaling innen ett år. Langsiktig gjeld er gjeld som forfaller senere enn ett år etter transaksjonsdagen. Første års avdrag på langsiktige fordringer og langsiktig gjeld klassifiseres likevel ikke som omløpsmiddel og kortsiktig gjeld. Omløpsmidler vurderes til laveste av anskaffelseskost og virkelig verdi. Kortsiktig gjeld balanseføres til nominelt beløp på etableringstidspunktet. Anleggsmidler vurderes til anskaffelseskost. Varige anleggsmidler avskrives etter en fornuftig avskrivningsplan. Anleggsmidlene nedskrives til virkelig verdi ved verdifall som ikke forventes å være forbigående. Langsiktig gjeld med unntak av andre avsetninger balanseføres til nominelt beløp på etableringstidspunktet. Fordringer Kundefordringer og andre fordringer er oppført i balansen til pålydende etter fradrag for avsetning til forventet tap. Avsetning til tap gjøres på grunnlag av individuelle vurderinger av de enkelte fordringene. Varebeholdninger Lager av innkjøpte varer er verdsatt til laveste verdi av anskaffelseskost etter FIFO- prinsippet og virkelig verdi. Det foretas nedskrivning for påregnelig ukurans. Varige driftsmidler Varige driftsmidler balanseføres og avskrives over driftsmidlenes levetid dersom de har antatt levetid over 3 år og har en kostpris som overstiger kr 15 000. Direkte vedlikehold av driftsmidler kostnadsføres løpende under driftskostnader, mens påkostninger eller forbedringer tillegges driftsmidlets kostpris og avskrives i takt med driftsmidlet. Skatt Skattekostnaden i resultatregnskapet omfatter både periodens betalbare skatt og endring i utsatt skatt. Utsatt skatt er beregnet med 22% på grunnlag av de midlertidige forskjeller som eksisterer mellom regnskapsmessige og skattemessige verdier, samt skattemessig underskudd til fremføring ved utgangen av regnskapsåret. Skatteøkende og skattereduserende midlertidige forskjeller som reverserer eller kan reversere i samme periode er fastsatt og skattevirkningen er beregnet på nettogrunnlaget.

## Note

2

### Antall årsverk i regnskapsåret

3.57

## Note

1

### Spesifisering av resultatregnskapet

#### Lønnskostnader



|                           |              |                  |
|---------------------------|--------------|------------------|
| <u>Lønn</u>               | <u>Årets</u> | <u>Fjorårets</u> |
|                           | 1464519.00   | 1429541.00       |
| <u>Folketrygdavgift</u>   | <u>Årets</u> | <u>Fjorårets</u> |
|                           | 211620.00    | 207424.00        |
| <u>Pensjonskostnader</u>  | <u>Årets</u> | <u>Fjorårets</u> |
|                           | 38611.00     | 39560.00         |
| <u>Andre ytelser</u>      | <u>Årets</u> | <u>Fjorårets</u> |
|                           | 20581.00     | 10335.00         |
| <u>Sum lønnskostnader</u> | <u>Årets</u> | <u>Fjorårets</u> |
|                           | 1735330.00   | 1686860.00       |

## Note

### Ekstraordinære inntekter og kostnader

|            |              |
|------------|--------------|
| <u>Sum</u> | <u>Beløp</u> |
|------------|--------------|

## Note

3

### Varige driftsmidler og immaterielle eiendeler

|                                 |                            |                            |
|---------------------------------|----------------------------|----------------------------|
| <u>Anskaffelseskost 01.01.</u>  | <u>Varige driftsmidler</u> | <u>Immaterielle eiend.</u> |
|                                 | 445422.00                  | 0.00                       |
| <u>Anskaffelseskost 31.12.</u>  | <u>Varige driftsmidler</u> | <u>Immaterielle eiend.</u> |
|                                 | 445422.00                  | 0.00                       |
| <u>Samlede av-/nedskrivn.</u>   | <u>Varige driftsmidler</u> | <u>Immaterielle eiend.</u> |
|                                 | 340672.00                  | 0.00                       |
| <u>Balanseført verdi 31.12.</u> | <u>Varige driftsmidler</u> | <u>Immaterielle eiend.</u> |
|                                 | 104750.00                  | 0.00                       |
| <u>Årets av-/nedskrivn.</u>     | <u>Varige driftsmidler</u> | <u>Immaterielle eiend.</u> |
|                                 | 54920.00                   | 0.00                       |

### Anskaffelseskost - balanseførte lånekostnader, egentilvirkede anleggsmidler

### Goodwill spesifisert for hvert enkelt virksomhetskjøp

### Avskrivningsplan for goodwill som er lenger enn fem år - begrunnelse

### Mer om varige driftsmidler/immaterielle eiendeler

### Konsernregnskap

### Morselskapet sitt navn

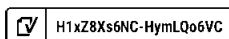




Mer om lån og sikkerhetsstillelse



Årsregnskap for  
**KNARVIK KAFE OG THAI TAKEAWAY AS**  
919905638  
Regnskapsår  
01.01.2023 - 31.12.2023






KNARVIK KAFE OG THAI TAKEAWAY AS  
919 905 638

## Resultatregnskap

|  | Note | 2023              | 2022              |
|--|------|-------------------|-------------------|
| <b>Driftsinntekter</b>                                       |      |                   |                   |
| Salgsinntekt   |      | 4 331 420         | 4 449 897         |
| Annen driftsinntekt  |      | 26 992            | 23 050            |
| <b>Sum driftsinntekter</b>                                   |      | <b>4 358 412</b>  | <b>4 472 947</b>  |
| <b>Driftskostnader</b>                                       |      |                   |                   |
| Varekostnad  |      | -1 703 634        | -1 872 622        |
| Lønnskostnad   | 1, 2 | -1 735 330        | -1 686 860        |
| Avskrivning på varige driftsmidler og immaterielle eiendeler | 3    | -54 920           | -70 197           |
| Annen driftskostnad  |      | -781 382          | -811 032          |
| <b>Sum driftskostnader</b>                                   |      | <b>-4 275 266</b> | <b>-4 440 711</b> |
| <b>Driftsresultat</b>  |      | <b>83 145</b>     | <b>32 236</b>     |
| <b>Finansinntekter</b>                                       |      |                   |                   |
| Annen renteinntekt   |      | 438               | 0                 |
| Annen finansinntekt  |      | 1 361             | 1 591             |
| <b>Sum finansinntekter</b>                                   |      | <b>1 799</b>      | <b>1 591</b>      |
| <b>Finanskostnader</b>                                       |      |                   |                   |
| Annen rentekostnad   |      | -220              | -6                |
| <b>Sum finanskostnader</b>                                   |      | <b>-220</b>       | <b>-6</b>         |
| <b>Netto finans</b>  |      | <b>1 579</b>      | <b>1 585</b>      |
| <b>Resultat før skattekostnad</b>                            |      | <b>84 725</b>     | <b>33 821</b>     |
| Skattekostnad  | 4, 5 | -22 727           | -13 371           |
| <b>Årsresultat</b>   |      | <b>61 998</b>     | <b>20 450</b>     |
| <b>Overføringer</b>  |      |                   |                   |
| Ordinært utbytte   |      | 100 000           | 50 000            |
| Annen egenkapital  |      | -38 002           | -29 550           |
| <b>Sum overføringer</b>                                      |      | <b>61 998</b>     | <b>20 450</b>     |

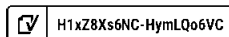
 H1xZ8Xs6NC-HymLQo6VC



KNARVIK KAFE OG THAI TAKEAWAY AS  
919 905 638

### Balanse

|  | Note | 31.12.2023     | 31.12.2022     |
|--|------|----------------|----------------|
| <b>EIENDELER</b>                                     |      |                |                |
| <b>Anleggsmidler</b>                                 |      |                |                |
| <b>Varige driftsmidler</b>                           |      |                |                |
| Driftsløsøre, inventar, verktøy, kontormaskiner, ol. | 3    | 104 750        | 159 670        |
| <b>Sum varige driftsmidler</b>                       |      | <b>104 750</b> | <b>159 670</b> |
| <b>Finansielle anleggsmidler</b>                     |      |                |                |
| Andre langsiktige fordringer                         |      | 500            | 500            |
| <b>Sum finansielle anleggsmidler</b>                 |      | <b>500</b>     | <b>500</b>     |
| <b>Sum anleggsmidler</b>                             |      | <b>105 250</b> | <b>160 170</b> |
| <b>Omløpsmidler</b>                                  |      |                |                |
| <b>Varer</b>   |      |                |                |
| Varer  |      | 95 915         | 38 983         |
| <b>Sum varer</b>                                     |      | <b>95 915</b>  | <b>38 983</b>  |
| <b>Fordringer</b>                                    |      |                |                |
| Kundefordringer                                      |      | 100 212        | 23 507         |
| Andre kortsiktige fordringer                         |      | 24 101         | 23 155         |
| <b>Sum fordringer</b>                                |      | <b>124 313</b> | <b>46 661</b>  |
| <b>Bankinnskudd, kontanter og lignende</b>           |      |                |                |
| Bankinnskudd, kontanter og lignende                  |      | 371 440        | 409 155        |
| <b>Sum bankinnskudd, kontanter og lignende</b>       |      | <b>371 440</b> | <b>409 155</b> |
| <b>Sum omløpsmidler</b>                              |      | <b>591 668</b> | <b>494 800</b> |
| <b>SUM EIENDELER</b>                                 |      | <b>696 917</b> | <b>654 969</b> |





KNARVIK KAFE OG THAI TAKEAWAY AS  
919 905 638

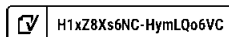
## Balanse

|                                   | Note | 31.12.2023     | 31.12.2022     |
|-----------------------------------|------|----------------|----------------|
| <b>EGENKAPITAL OG GJELD</b>       |      |                |                |
| <b>Egenkapital</b>                |      |                |                |
| <b>Innskutt egenkapital</b>       |      |                |                |
| Aksjekapital                      | 6    | 30 000         | 30 000         |
| <b>Sum innskutt egenkapital</b>   |      | <b>30 000</b>  | <b>30 000</b>  |
| <b>Opptjent egenkapital</b>       |      |                |                |
| Annen egenkapital                 | 6    | 11 107         | 49 109         |
| <b>Sum opptjent egenkapital</b>   |      | <b>11 107</b>  | <b>49 109</b>  |
| <b>Sum egenkapital</b>            |      | <b>41 107</b>  | <b>79 109</b>  |
| <b>Gjeld</b>                      |      |                |                |
| <b>Annen langsiktig gjeld</b>     |      |                |                |
| Øvrig langsiktig gjeld            | 7    | 10 848         | 10 848         |
| <b>Sum annen langsiktig gjeld</b> |      | <b>10 848</b>  | <b>10 848</b>  |
| <b>Kortsiktig gjeld</b>           |      |                |                |
| Leverandørgjeld                   |      | 173 791        | 203 783        |
| Betalbar skatt                    | 4, 5 | 22 727         | 13 628         |
| Skyldige offentlige avgifter      |      | 163 203        | 129 568        |
| Utbytte                           | 6    | 100 000        | 50 000         |
| Annen kortsiktig gjeld            |      | 185 242        | 168 033        |
| <b>Sum kortsiktig gjeld</b>       |      | <b>644 963</b> | <b>565 012</b> |
| <b>Sum gjeld</b>                  |      | <b>655 811</b> | <b>575 860</b> |
| <b>SUM EGENKAPITAL OG GJELD</b>   |      | <b>696 917</b> | <b>654 969</b> |

Alver, 05.06.2024

Yngve Frode Walaker  
styrets leder / daglig leder

Pimpawan Khiawtuein Walaker  
styremedlem





KNARVIK KAFE OG THAI TAKEAWAY AS  
919 905 638

## Noter

### Regnskapsprinsipper

Årsregnskapet er satt opp i samsvar med regnskapsloven og god regnskapsskikk for små foretak.

### Salgsinntekter

Inntektsføring ved salg av varer skjer på leveringstidspunktet. Tjenester inntektsføres etter hvert som de leveres.

### Klassifisering og vurdering av balanseposter

Anleggsmidler er eiendeler bestemt til varig eie eller bruk. Eiendeler som er knyttet til varekretsløpet er klassifisert som omløpsmidler. Fordringer klassifiseres som omløpsmidler hvis de forfaller til betaling innen ett år etter transaksjonsdagen. Tilsvarende klassifiseres gjeld som kortsiktig hvis gjelden forfaller til betaling innen ett år. Langsiktig gjeld er gjeld som forfaller senere enn ett år etter transaksjonsdagen. Første års avdrag på langsiktige fordringer og langsiktig gjeld klassifiseres likevel ikke som omløpsmiddel og kortsiktig gjeld.

Omløpsmidler vurderes til laveste av anskaffelseskost og virkelig verdi. Kortsiktig gjeld balanseføres til nominelt beløp på etableringstidspunktet. Anleggsmidler vurderes til anskaffelseskost. Varige anleggsmidler avskrives etter en fornuftig avskrivningsplan. Anleggsmidlene nedskrives til virkelig verdi ved verdifall som ikke forventes å være forbigående. Langsiktig gjeld med unntak av andre avsetninger balanseføres til nominelt beløp på etableringstidspunktet.

### Fordringer

Kundefordringer og andre fordringer er oppført i balansen til pålydende etter fradrag for avsetning til forventet tap. Avsetning til tap gjøres på grunnlag av individuelle vurderinger av de enkelte fordringene.

### Varebeholdninger

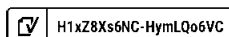
Lager av innkjøpte varer er verdsatt til laveste verdi av anskaffelseskost etter FIFO- prinsippet og virkelig verdi. Det foretas nedskrivning for påregnelig ukurans.

### Varige driftsmidler

Varige driftsmidler balanseføres og avskrives over driftsmidlenes levetid dersom de har antatt levetid over 3 år og har en kostpris som overstiger kr 15 000. Direkte vedlikehold av driftsmidler kostnadsføres løpende under driftskostnader, mens påkostninger eller forbedringer tillegges driftsmidlets kostpris og avskrives i takt med driftsmidlet.

### Skatt

Skattekostnaden i resultatregnskapet omfatter både periodens betalbare skatt og endring i utsatt skatt. Utsatt skatt er beregnet med 22% på grunnlag av de midlertidige forskjeller som eksisterer mellom regnskapsmessige og skattemessige verdier, samt skattemessig underskudd til fremføring ved utgangen av regnskapsåret. Skatteøkende og skattereduserende midlertidige forskjeller som reverserer eller kan reversere i samme periode er fastsatt og skattevirkningen er beregnet på nettogrunnlaget.





KNARVIK KAFE OG THAI TAKEAWAY AS  
919 905 638

## Note 1 - Lønnskostnader

| Spesifikasjon av lønnskostnader | 2023             | 2022             |
|---------------------------------|------------------|------------------|
| Lønn                            | 1 464 519        | 1 429 541        |
| Arbeidsgiveravgift              | 211 620          | 207 424          |
| Pensjonskostnader               | 38 611           | 39 560           |
| Andre relaterte ytelser         | 20 581           | 10 335           |
| <b>Sum</b>                      | <b>1 735 330</b> | <b>1 686 860</b> |

## Note 2 - Antall årsverk

Antall årsverk sysselsatt i regnskapsåret: 3,57

## Note 3 - Varige driftsmidler og immaterielle eiendeler

|  | Varige driftsmidler |
|--|---------------------|
| Anskaffelseskost 01.01.  | 445 422             |
| Tilgang i året   | 0                   |
| Avgang i året  | 0                   |
| <b>Anskaffelseskost 31.12.</b>   | <b>445 422</b>      |
| Samlede avskrivninger, nedskrivninger og reverseringer av nedskrivninger         | -340 672            |
| <b>Balansført verdi per 31.12.</b>   | <b>104 750</b>      |
| Avskrivninger, nedskrivninger og reverseringer av nedskrivninger i regnskapsåret | 54 920              |

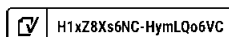
## Note 4 - Spesifisering av skatt

| Skattekostnad                                    | 2023           | 2022          |
|--|----------------|---------------|
| Betalbar skatt på alminnelig inntekt             | 22 727         | 13 627        |
| +/- Endringer i utsatt skatt/utsatt skattefordel | 0              | -257          |
| <b>Skattekostnad</b>                             | <b>22 727</b>  | <b>13 370</b> |
| <b>Skattepliktig inntekt</b>                     |                |               |
| Resultat før skatt                               | 84 725         | 33 821        |
| Permanente forskjeller                           | 249            | 3 665         |
| +/- Endring i midlertidige forskjeller           | 18 329         | 24 457        |
| <b>Skattepliktig inntekt</b>                     | <b>103 302</b> | <b>61 943</b> |
| <b>Betalbar skatt i balansen</b>                 |                |               |
| Betalbar skatt på årets resultat                 | 22 727         | 13 627        |
| Sum betalbar skatt i balansen                    | 22 727         | 13 627        |

## Note 5 - Midlertidige forskjeller - utsatt skatt/skattefordel

Utsatt skatt/utsatt skattefordel i balansen avsettes på grunnlag av forskjeller mellom regnskapsmessige og skattemessige verdier i henhold til norsk regnskapsstandard for skatt.

Midlertidige skatteøkende og skattereduserende forskjeller som kan utlignes er nettoført.





## KNARVIK KAFE OG THAI TAKEAWAY AS

919 905 638

| Midlertidige forskjeller knyttet til:                           | 01.01.2023     | 31.12.2023     | Endring       |
|---|----------------|----------------|---------------|
| Anleggsmidler   | -23 288        | -41 617        | 18 329        |
| <b>Netto forskjeller</b>  | <b>-23 288</b> | <b>-41 617</b> | <b>18 329</b> |
| Skattereduserende forskjeller som ikke kan utlignes             | 23 288         | 41 617         | -18 329       |
| <b>Sum midlertidige forskjeller som påvirker betalbar skatt</b> | <b>0</b>       | <b>0</b>       | <b>0</b>      |
| <b>Utsatt skatt 31.12.2023 basert på 22 %</b>                   | <b>0</b>       | <b>0</b>       | <b>0</b>      |

## Note 6 - Egenkapital

|                               | Aksjekapital  | Opptjent egenkapital | Sum           |
|-------------------------------|---------------|----------------------|---------------|
| Egenkapital 31.12.2022        | 30 000        | 49 109               | 79 109        |
| Årsresultat                   | 0             | 61 998               | 61 998        |
| Avsatt utbytte                | 0             | -100 000             | -100 000      |
| <b>Egenkapital 31.12.2023</b> | <b>30 000</b> | <b>11 107</b>        | <b>41 107</b> |

## Note 7 - Gjeld og garantiforpliktelser

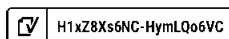
|   | Beløp   |
|---|---------|
| Del av gjelden som forfaller til betaling mer enn fem år etter regnskapsårets slutt | 0       |
| Gjeld som er sikret ved pant eller lignende sikkerhet i eiendeler                   | 0       |
| Balanseført verdi av pantsatte eiendeler  | 200 665 |
| Summen av garantiforpliktelser som ikke er regnskapsført                            | 0       |

### Mer om gjeld

Gjeld til Pimpawan Walaker : 10.848

## Lån og sikkerhetsstillelse til ledende personer, eiere med videre

Det er ikke gitt lån eller sikkerhetsstillelse til medlemmer av styrende organer.





COMPLETED BY ALL:  
12.06.2024 17:55

SENT BY OWNER:  
Jostein Runde - 05.06.2024 10:35

DOCUMENT ID:  
HymLQo6VC

ENVELOPE ID:  
H1xZ8XS6NC-HymLQo6VC

## Document history

DOCUMENT NAME:  
Årsregnskap 2023 - KNARVIK KAFE OG THAI TAKEAWAY AS.pdf  
7 pages

ALL ATTACHMENTS APPROVED:  
Årsregnskap 2023 - KNARVIK KAFE OG THAI TAKEAWAY AS.pdf-p  
AdES-SJlZKXo64R.pdf  
Årsregnskap 2023 - KNARVIK KAFE OG THAI TAKEAWAY AS.pdf-p  
AdES-S19XsTEC.pdf

### Activity log

| RECIPIENT   | ACTION*       | TIMESTAMP (OET)  | METHOD | DETAILS                          |
|---|---------------|------------------|--------|----------------------------------|
| 1. Yngve Frode Walaker<br>yngve@knarvikbakeri.no          | Signed        | 05.06.2024 17:40 | eID    | Norwegian BankID (DOB: 64/03/25) |
|   | Authenticated | 05.06.2024 17:38 | Low    | IP: 84.213.131.167               |
| 2. Pimpawan Khiawtuein Walaker<br>pimmy_pvvia@hotmail.com | Signed        | 12.06.2024 17:55 | eID    | Norwegian BankID (DOB: 85/05/09) |
|   | Authenticated | 05.06.2024 17:46 | Low    | IP: 84.213.131.167               |

\* Action describes both the signing and authentication performed by each recipient. Authentication refers to the ID method used to access the document.

### Custom events

No custom events related to this document

Verified ensures that the document has been signed according to the method stated above.  
Copies of signed documents are securely stored by Verified.

To review the signature validity, please open this PDF using Adobe Reader.



GDPR  
compliant



eIDAS  
standard



PDF  
signed



Årsregnskap for  
**KNARVIK KAFE OG THAI TAKEAWAY AS**  
919905638  
Regnskapsår  
01.01.2023 - 31.12.2023



KNARVIK KAFE OG THAI TAKEAWAY AS  
919 905 638

## Resultatregnskap

|  | Note | 2023              | 2022              |
|--|------|-------------------|-------------------|
| <b>Driftsinntekter</b>                                       |      |                   |                   |
| Salgsinntekt   |      | 4 331 420         | 4 449 897         |
| Annen driftsinntekt  |      | 26 992            | 23 050            |
| <b>Sum driftsinntekter</b>                                   |      | <b>4 358 412</b>  | <b>4 472 947</b>  |
| <b>Driftskostnader</b>                                       |      |                   |                   |
| Varekostnad  |      | -1 703 634        | -1 872 622        |
| Lønnskostnad   | 1, 2 | -1 735 330        | -1 686 860        |
| Avskrivning på varige driftsmidler og immaterielle eiendeler | 3    | -54 920           | -70 197           |
| Annen driftskostnad  |      | -781 382          | -811 032          |
| <b>Sum driftskostnader</b>                                   |      | <b>-4 275 266</b> | <b>-4 440 711</b> |
| <b>Driftsresultat</b>  |      | <b>83 145</b>     | <b>32 236</b>     |
| <b>Finansinntekter</b>                                       |      |                   |                   |
| Annen renteinntekt   |      | 438               | 0                 |
| Annen finansinntekt  |      | 1 361             | 1 591             |
| <b>Sum finansinntekter</b>                                   |      | <b>1 799</b>      | <b>1 591</b>      |
| <b>Finanskostnader</b>                                       |      |                   |                   |
| Annen rentekostnad   |      | -220              | -6                |
| <b>Sum finanskostnader</b>                                   |      | <b>-220</b>       | <b>-6</b>         |
| <b>Netto finans</b>  |      | <b>1 579</b>      | <b>1 585</b>      |
| <b>Resultat før skattekostnad</b>                            |      | <b>84 725</b>     | <b>33 821</b>     |
| Skattekostnad  | 4, 5 | -22 727           | -13 371           |
| <b>Årsresultat</b>   |      | <b>61 998</b>     | <b>20 450</b>     |
| <b>Overføringer</b>  |      |                   |                   |
| Ordinært utbytte   |      | 100 000           | 50 000            |
| Annen egenkapital  |      | -38 002           | -29 550           |
| <b>Sum overføringer</b>                                      |      | <b>61 998</b>     | <b>20 450</b>     |



KNARVIK KAFE OG THAI TAKEAWAY AS  
919 905 638

## Balanse

|  | Note | 31.12.2023     | 31.12.2022     |
|--|------|----------------|----------------|
| <b>EIENDELER</b>                                     |      |                |                |
| <b>Anleggsmidler</b>                                 |      |                |                |
| <b>Varige driftsmidler</b>                           |      |                |                |
| Driftsløsøre, inventar, verktøy, kontormaskiner, ol. | 3    | 104 750        | 159 670        |
| <b>Sum varige driftsmidler</b>                       |      | <b>104 750</b> | <b>159 670</b> |
| <b>Finansielle anleggsmidler</b>                     |      |                |                |
| Andre langsiktige fordringer                         |      | 500            | 500            |
| <b>Sum finansielle anleggsmidler</b>                 |      | <b>500</b>     | <b>500</b>     |
| <b>Sum anleggsmidler</b>                             |      | <b>105 250</b> | <b>160 170</b> |
| <b>Omløpsmidler</b>                                  |      |                |                |
| <b>Varer</b>   |      |                |                |
| Varer  |      | 95 915         | 38 983         |
| <b>Sum varer</b>                                     |      | <b>95 915</b>  | <b>38 983</b>  |
| <b>Fordringer</b>                                    |      |                |                |
| Kundefordringer                                      |      | 100 212        | 23 507         |
| Andre kortsiktige fordringer                         |      | 24 101         | 23 155         |
| <b>Sum fordringer</b>                                |      | <b>124 313</b> | <b>46 661</b>  |
| <b>Bankinnskudd, kontanter og lignende</b>           |      |                |                |
| Bankinnskudd, kontanter og lignende                  |      | 371 440        | 409 155        |
| <b>Sum bankinnskudd, kontanter og lignende</b>       |      | <b>371 440</b> | <b>409 155</b> |
| <b>Sum omløpsmidler</b>                              |      | <b>591 668</b> | <b>494 800</b> |
| <b>SUM EIENDELER</b>                                 |      | <b>696 917</b> | <b>654 969</b> |



KNARVIK KAFE OG THAI TAKEAWAY AS  
919 905 638

## Balanse

|                                   | Note | 31.12.2023     | 31.12.2022     |
|-----------------------------------|------|----------------|----------------|
| <b>EGENKAPITAL OG GJELD</b>       |      |                |                |
| <b>Egenkapital</b>                |      |                |                |
| <b>Innskutt egenkapital</b>       |      |                |                |
| Aksjekapital                      | 6    | 30 000         | 30 000         |
| <b>Sum innskutt egenkapital</b>   |      | <b>30 000</b>  | <b>30 000</b>  |
| <b>Opptjent egenkapital</b>       |      |                |                |
| Annen egenkapital                 | 6    | 11 107         | 49 109         |
| <b>Sum opptjent egenkapital</b>   |      | <b>11 107</b>  | <b>49 109</b>  |
| <b>Sum egenkapital</b>            |      | <b>41 107</b>  | <b>79 109</b>  |
| <b>Gjeld</b>                      |      |                |                |
| <b>Annen langsiktig gjeld</b>     |      |                |                |
| Øvrig langsiktig gjeld            | 7    | 10 848         | 10 848         |
| <b>Sum annen langsiktig gjeld</b> |      | <b>10 848</b>  | <b>10 848</b>  |
| <b>Kortsiktig gjeld</b>           |      |                |                |
| Leverandørgjeld                   |      | 173 791        | 203 783        |
| Betalbar skatt                    | 4, 5 | 22 727         | 13 628         |
| Skyldige offentlige avgifter      |      | 163 203        | 129 568        |
| Utbytte                           | 6    | 100 000        | 50 000         |
| Annen kortsiktig gjeld            |      | 185 242        | 168 033        |
| <b>Sum kortsiktig gjeld</b>       |      | <b>644 963</b> | <b>565 012</b> |
| <b>Sum gjeld</b>                  |      | <b>655 811</b> | <b>575 860</b> |
| <b>SUM EGENKAPITAL OG GJELD</b>   |      | <b>696 917</b> | <b>654 969</b> |

Alver, 05.06.2024

Yngve Frode Walaker  
styrets leder / daglig leder

Pimpawan Khiawtuein Walaker  
styremedlem



KNARVIK KAFE OG THAI TAKEAWAY AS  
919 905 638

## Noter

### Regnskapsprinsipper

Årsregnskapet er satt opp i samsvar med regnskapsloven og god regnskapsskikk for små foretak.

#### Salgsinntekter

Inntektsføring ved salg av varer skjer på leveringstidspunktet. Tjenester inntektsføres etter hvert som de leveres.

#### Klassifisering og vurdering av balanseposter

Anleggsmidler er eiendeler bestemt til varig eie eller bruk. Eiendeler som er knyttet til varekretsløpet er klassifisert som omløpsmidler. Fordringer klassifiseres som omløpsmidler hvis de forfaller til betaling innen ett år etter transaksjonsdagen. Tilsvarende klassifiseres gjeld som kortsiktig hvis gjelden forfaller til betaling innen ett år. Langsiktig gjeld er gjeld som forfaller senere enn ett år etter transaksjonsdagen. Første års avdrag på langsiktige fordringer og langsiktig gjeld klassifiseres likevel ikke som omløpsmiddel og kortsiktig gjeld.

Omløpsmidler vurderes til laveste av anskaffelseskost og virkelig verdi. Kortsiktig gjeld balanseføres til nominelt beløp på etableringstidspunktet. Anleggsmidler vurderes til anskaffelseskost. Varige anleggsmidler avskrives etter en fornuftig avskrivningsplan. Anleggsmidlene nedskrives til virkelig verdi ved verdifall som ikke forventes å være forbigående. Langsiktig gjeld med unntak av andre avsetninger balanseføres til nominelt beløp på etableringstidspunktet.

#### Fordringer

Kundefordringer og andre fordringer er oppført i balansen til pålydende etter fradrag for avsetning til forventet tap. Avsetning til tap gjøres på grunnlag av individuelle vurderinger av de enkelte fordringene.

#### Varebeholdninger

Lager av innkjøpte varer er verdsatt til laveste verdi av anskaffelseskost etter FIFO- prinsippet og virkelig verdi. Det foretas nedskrivning for påregnelig ukurans.

#### Varige driftsmidler

Varige driftsmidler balanseføres og avskrives over driftsmidlenes levetid dersom de har antatt levetid over 3 år og har en kostpris som overstiger kr 15 000. Direkte vedlikehold av driftsmidler kostnadsføres løpende under driftskostnader, mens påkostninger eller forbedringer tillegges driftsmidlets kostpris og avskrives i takt med driftsmidlet.

#### Skatt

Skattekostnaden i resultatregnskapet omfatter både periodens betalbare skatt og endring i utsatt skatt. Utsatt skatt er beregnet med 22% på grunnlag av de midlertidige forskjeller som eksisterer mellom regnskapsmessige og skattemessige verdier, samt skattemessig underskudd til fremføring ved utgangen av regnskapsåret. Skatteøkende og skattereduserende midlertidige forskjeller som reverserer eller kan reversere i samme periode er fastsatt og skattevirkningen er beregnet på nettogrunnlaget.



KNARVIK KAFE OG THAI TAKEAWAY AS  
919 905 638

## Note 1 - Lønnskostnader

| Spesifikasjon av lønnskostnader | 2023             | 2022             |
|---------------------------------|------------------|------------------|
| Lønn                            | 1 464 519        | 1 429 541        |
| Arbeidsgiveravgift              | 211 620          | 207 424          |
| Pensjonskostnader               | 38 611           | 39 560           |
| Andre relaterte ytelser         | 20 581           | 10 335           |
| <b>Sum</b>                      | <b>1 735 330</b> | <b>1 686 860</b> |

## Note 2 - Antall årsverk

Antall årsverk sysselsatt i regnskapsåret: 3,57

## Note 3 - Varige driftsmidler og immaterielle eiendeler

|  | Varige driftsmidler |
|--|---------------------|
| Anskaffelseskost 01.01.  | 445 422             |
| Tilgang i året   | 0                   |
| Avgang i året  | 0                   |
| <b>Anskaffelseskost 31.12.</b>   | <b>445 422</b>      |
| Samlede avskrivninger, nedskrivninger og reverseringer av nedskrivninger         | -340 672            |
| <b>Balansført verdi per 31.12.</b>   | <b>104 750</b>      |
| Avskrivninger, nedskrivninger og reverseringer av nedskrivninger i regnskapsåret | 54 920              |

## Note 4 - Spesifisering av skatt

| Skattekostnad                                    | 2023           | 2022          |
|--|----------------|---------------|
| Betalbar skatt på alminnelig inntekt             | 22 727         | 13 627        |
| +/- Endringer i utsatt skatt/utsatt skattefordel | 0              | -257          |
| <b>Skattekostnad</b>                             | <b>22 727</b>  | <b>13 370</b> |
| <b>Skattepliktig inntekt</b>                     |                |               |
| Resultat før skatt                               | 84 725         | 33 821        |
| Permanente forskjeller                           | 249            | 3 665         |
| +/- Endring i midlertidige forskjeller           | 18 329         | 24 457        |
| <b>Skattepliktig inntekt</b>                     | <b>103 302</b> | <b>61 943</b> |
| <b>Betalbar skatt i balansen</b>                 |                |               |
| Betalbar skatt på årets resultat                 | 22 727         | 13 627        |
| Sum betalbar skatt i balansen                    | 22 727         | 13 627        |

## Note 5 - Midlertidige forskjeller - utsatt skatt/skattefordel

Utsatt skatt/utsatt skattefordel i balansen avsettes på grunnlag av forskjeller mellom regnskapsmessige og skattemessige verdier i henhold til norsk regnskapsstandard for skatt.

Midlertidige skatteøkende og skattereduserende forskjeller som kan utlignes er nettoført.



## KNARVIK KAFE OG THAI TAKEAWAY AS

919 905 638

| Midlertidige forskjeller knyttet til:                           | 01.01.2023     | 31.12.2023     | Endring       |
|---|----------------|----------------|---------------|
| Anleggsmidler   | -23 288        | -41 617        | 18 329        |
| <b>Netto forskjeller</b>  | <b>-23 288</b> | <b>-41 617</b> | <b>18 329</b> |
| Skattereduserende forskjeller som ikke kan utlignes             | 23 288         | 41 617         | -18 329       |
| <b>Sum midlertidige forskjeller som påvirker betalbar skatt</b> | <b>0</b>       | <b>0</b>       | <b>0</b>      |
| <b>Utsatt skatt 31.12.2023 basert på 22 %</b>                   | <b>0</b>       | <b>0</b>       | <b>0</b>      |

## Note 6 - Egenkapital

|                               | Aksjekapital  | Opptjent egenkapital | Sum           |
|-------------------------------|---------------|----------------------|---------------|
| Egenkapital 31.12.2022        | 30 000        | 49 109               | 79 109        |
| Årsresultat                   | 0             | 61 998               | 61 998        |
| Avsatt utbytte                | 0             | -100 000             | -100 000      |
| <b>Egenkapital 31.12.2023</b> | <b>30 000</b> | <b>11 107</b>        | <b>41 107</b> |

## Note 7 - Gjeld og garantiforpliktelser

|   | Beløp   |
|---|---------|
| Del av gjelden som forfaller til betaling mer enn fem år etter regnskapsårets slutt | 0       |
| Gjeld som er sikret ved pant eller lignende sikkerhet i eiendeler                   | 0       |
| Balanseført verdi av pantsatte eiendeler  | 200 665 |
| Summen av garantiforpliktelser som ikke er regnskapsført                            | 0       |

### Mer om gjeld

Gjeld til Pimpawan Walaker : 10.848

## Lån og sikkerhetsstillelse til ledende personer, eiere med videre

Det er ikke gitt lån eller sikkerhetsstillelse til medlemmer av styrende organer.