



## ÅRSREGNSKAPET FOR REGNSKAPSÅRET 2024 - GENERELL INFORMASJON

### Enheten

Organisasjonsnummer: 971 548 215  
Organisasjonsform: Annen juridisk person  
Foretaksnavn: ST. FRANCISKUS SKOLE  
Forretningsadresse: Kirkebakken 12  
4836 ARENDAL

### Regnskapsår

Årsregnskapets periode: 01.01.2024 - 31.12.2024

### Konsern

Morselskap i konsern: Nei

### Regnskapsregler

Regler for små foretak benyttet: Ja  
Benyttet ved utarbeidelsen av årsregnskapet til selskapet: Regnskapslovens alminnelige regler

### Årsregnskapet fastsatt av kompetent organ

Bekreftet av representant for selskapet: Helga Tørå Karsud  
Dato for fastsettelse av årsregnskapet: 13.05.2025

### Grunnlag for avgivelse

År 2024: Årsregnskapet er elektronisk innlevert  
År 2023: Tall er hentet fra elektronisk innlevert årsregnskap fra 2024

*Det er ikke krav til at årsregnskapet m.v. som sendes til Regnskapsregisteret er undertegnet. Kontrollen på at dette er utført ligger hos revisor/enhetens øverste organ. Sikkerheten ivaretas ved at innsender har rolle/rettighet for innsending av årsregnskapet via Altinn, og ved at det bekreftes at årsregnskapet er fastsatt av kompetent organ.*

Brønnøysundregistrene, 26.06.2025



## Resultatregnskap

Beløp i: NOK	Note	2024	2023
<b>RESULTATREGNSKAP</b>			
<b>Inntekter</b>			
Innbetaling fra elever, skole	1	3 021 242	3 263 260
Innbetaling fra elever, SFO	1	397 715	553 658
Offentlig tilskudd	1,2	33 869 936	33 674 507
Andre inntekter	1	140 960	3 740 544
<b>Sum inntekter</b>		<b>37 429 853</b>	<b>41 231 969</b>
<b>Kostnader</b>			
Undervisningsmateriell		1 048 469	743 262
Lønnskostnad	3	28 992 548	30 807 561
Avskrivning på varige driftsmidler og immaterielle eiendeler	4	1 220 397	1 337 871
Annen driftskostnad	5,6	7 750 327	6 535 146
<b>Sum kostnader</b>		<b>39 011 741</b>	<b>39 423 840</b>
<b>Driftsresultat</b>		<b>-1 581 888</b>	<b>1 808 129</b>
<b>Finansinntekter og finanskostnader</b>			
Annen finansinntekt		399 050	309 901
<b>Sum finansinntekter</b>		<b>399 050</b>	<b>309 901</b>
Annen finanskostnad		807 360	739 733
<b>Sum finanskostnader</b>		<b>807 360</b>	<b>739 733</b>
<b>Netto finans</b>	6	<b>-408 310</b>	<b>-429 832</b>
<b>Resultat før skattekostnad</b>		<b>-1 990 198</b>	<b>1 378 297</b>
<b>Årsresultat</b>		<b>-1 990 198</b>	<b>1 378 297</b>
<b>Overføringer og disponeringer</b>			
Overføringer til/fra annen egenkapital	7,8	-1 990 197	1 378 296
<b>Sum overføringer og disponeringer</b>		<b>-1 990 197</b>	<b>1 378 296</b>



### Balanse

Beløp i: NOK	Note	2024	2023
<b>BALANSE - EIENDELER</b>			
<b>Anleggsmidler</b>			
<b>Immaterielle eiendeler</b>			
<b>Varige driftsmidler</b>			
Tomter, bygninger og annen fast eiendom	4	10 696 173	11 835 533
Driftsløsøre, inventar, verktøy, kontormaskiner og lignende	4	130 196	211 232
<b>Sum varige driftsmidler</b>		<b>10 826 369</b>	<b>12 046 765</b>
<b>Sum anleggsmidler</b>		<b>10 826 369</b>	<b>12 046 765</b>
<b>Omløpsmidler</b>			
<b>Varer</b>			
<b>Fordringer</b>			
Kundefordringer	2	3 977 131	59 932
Andre fordringer		1 053 547	849 592
<b>Sum fordringer</b>		<b>5 030 678</b>	<b>909 524</b>
<b>Bankinnskudd, kontanter og lignende</b>			
Bankinnskudd, kontanter og lignende		5 719 221	11 664 004
<b>Sum bankinnskudd, kontanter og lignende</b>		<b>5 719 221</b>	<b>11 664 004</b>
<b>Sum omløpsmidler</b>		<b>10 749 899</b>	<b>12 573 528</b>
<b>SUM EIENDELER</b>		<b>21 576 268</b>	<b>24 620 293</b>
<b>BALANSE - EGENKAPITAL OG GJELD</b>			
<b>Egenkapital</b>			
<b>Innskutt egenkapital</b>			
<b>Opptjent egenkapital</b>			
Annen egenkapital	8	3 461 518	5 451 714
<b>Sum opptjent egenkapital</b>		<b>3 461 518</b>	<b>5 451 714</b>



## Balanse

Beløp i: NOK	Note	2024	2023
<b>Sum egenkapital</b>		<b>3 461 518</b>	<b>5 451 714</b>
<b>Gjeld</b>			
<b>Langsiktig gjeld</b>			
<b>Annen langsiktig gjeld</b>			
Øvrig langsiktig gjeld	9	11 380 000	12 460 000
<b>Sum annen langsiktig gjeld</b>		<b>11 380 000</b>	<b>12 460 000</b>
<b>Sum langsiktig gjeld</b>		<b>11 380 000</b>	<b>12 460 000</b>
<b>Kortsiktig gjeld</b>			
Leverandørgjeld		965 882	935 563
Skyldige offentlige avgifter		1 888 034	2 055 670
Annen kortsiktig gjeld		3 880 833	3 717 345
<b>Sum kortsiktig gjeld</b>		<b>6 734 749</b>	<b>6 708 578</b>
<b>Sum gjeld</b>		<b>18 114 749</b>	<b>19 168 578</b>
<b>SUM EGENKAPITAL OG GJELD</b>		<b>21 576 267</b>	<b>24 620 292</b>



## Brønnøysundregistrene

### ÅRSREGNSKAP FOR REGNSKAPSÅRET 2024 - GENERELL INFORMASJON

Journalnummer: 2025 557764

#### Enheten

Organisasjonsnummer: 971 548 215  
Organisasjonsform: Annen juridisk person  
Foretaksnavn: ST. FRANCISKUS SKOLE  
Forretningsadresse: Kirkebakken 12  
4836 ARENDAL

#### Regnskapsår

Årsregnskapets periode: 01.01.2024 - 31.12.2024

#### Konsern

Morselskap i konsern: Nei

#### Regnskapsregler

Regler for små foretak benyttet: Ja  
Benyttet ved utarbeidelsen av  
årsregnskapet til selskapet: Regnskapslovens alminnelige regler

#### Årsregnskapet fastsatt av kompetent organ

Bekreftet av representant for selskapet: Helga Tørå Karsud  
Dato for fastsettelse av årsregnskapet: 13.05.2025

#### Grunnlag for avgivelse

År 2024: Årsregnskap er elektronisk innlevert.  
År 2023: Tall er hentet fra elektronisk innlevert årsregnskap fra 2024.

*Det er ikke krav til at årsregnskapet m.v. som sendes til Regnskapsregisteret er undertegnet. Kontrollen på at dette er utført ligger hos revisor/enhetens øverste organ. Sikkerheten ivaretas ved at innsender har rolle/rettighet for innsending av årsregnskapet via Altinn, og ved at det bekreftes at årsregnskapet er fastsatt av kompetent organ.*

Brønnøysundregistrene, 25.06.2025



Organisasjonsnr: 971 548 215  
ST. FRANCISKUS SKOLE

## RESULTATREGNSKAP

Beløp i: NOK	Note	2024	2023
<b>RESULTATREGNSKAP</b>			
<b>Inntekter</b>			
Innbetaling fra elever, skole	1	3 021 242	3 263 260
Innbetaling fra elever, SFO	1	397 715	553 658
Offentlig tilskudd	1,2	33 869 936	33 674 507
Andre inntekter	1	140 960	3 740 544
<b>Sum inntekter</b>		<b>37 429 853</b>	<b>41 231 969</b>
<b>Kostnader</b>			
Undervisningsmateriell		1 048 469	743 262
Lønnskostnad	3	28 992 548	30 807 561
Avskrivning på varige driftsmidler og immaterielle eiendeler	4	1 220 397	1 337 871
Annen driftskostnad	5,6	7 750 327	6 535 146
<b>Sum kostnader</b>		<b>39 011 741</b>	<b>39 423 840</b>
<b>Driftsresultat</b>		<b>-1 581 888</b>	<b>1 808 129</b>
<b>Finansinntekter og finanskostnader</b>			
Annen finansinntekt		399 050	309 901
<b>Sum finansinntekter</b>		<b>399 050</b>	<b>309 901</b>
Annen finanskostnad		807 360	739 733
<b>Sum finanskostnader</b>		<b>807 360</b>	<b>739 733</b>
<b>Netto finans</b>	6	<b>-408 310</b>	<b>-429 832</b>
<b>Resultat før skattekostnad</b>		<b>-1 990 198</b>	<b>1 378 297</b>
<b>Årsresultat</b>		<b>-1 990 198</b>	<b>1 378 297</b>
<b>Overføringer og disponeringer</b>			
Overføringer til/fra annen egenkapital	7,8	-1 990 197	1 378 296
<b>Sum overføringer og disponeringer</b>		<b>-1 990 197</b>	<b>1 378 296</b>



Organisasjonsnr: 971 548 215  
ST. FRANCISKUS SKOLE

## BALANSE

Beløp i: NOK Note 2024 2023

### BALANSE - EIENDELER

#### Anleggsmidler Immaterielle eiendeler

#### Varige driftsmidler

Tomter, bygninger og annen fast eiendom	4	10 696 173	11 835 533
Driftsløsøre, inventar, verktøy, kontormaskiner og lignende	4	130 196	211 232
Sum varige driftsmidler		10 826 369	12 046 765

Sum anleggsmidler 10 826 369 12 046 765

#### Omløpsmidler Varer

#### Fordringer

Kundefordringer	2	3 977 131	59 932
Andre fordringer		1 053 547	849 592
Sum fordringer		5 030 678	909 524

#### Bankinnskudd, kontanter og lignende

Bankinnskudd, kontanter og lignende		5 719 221	11 664 004
Sum bankinnskudd, kontanter og lignende		5 719 221	11 664 004

Sum omløpsmidler 10 749 899 12 573 528

SUM EIENDELER 21 576 268 24 620 293

### BALANSE - EGENKAPITAL OG GJELD

#### Egenkapital Innskutt egenkapital

#### Opptjent egenkapital

Annen egenkapital	8	3 461 518	5 451 714
Sum opptjent egenkapital		3 461 518	5 451 714

Sum egenkapital 3 461 518 5 451 714

#### Gjeld

Langsiktig gjeld  
Annen langsiktig gjeld



Øvrig langsiktig gjeld	9	11 380 000	12 460 000
<b>Sum annen langsiktig gjeld</b>		<b>11 380 000</b>	<b>12 460 000</b>
<b>Sum langsiktig gjeld</b>		<b>11 380 000</b>	<b>12 460 000</b>
<b>Kortsiktig gjeld</b>			
Leverandørgjeld		965 882	935 563
Skyldige offentlige avgifter		1 888 034	2 055 670
Annen kortsiktig gjeld		3 880 833	3 717 345
<b>Sum kortsiktig gjeld</b>		<b>6 734 749</b>	<b>6 708 578</b>
<b>Sum gjeld</b>		<b>18 114 749</b>	<b>19 168 578</b>
<b>SUM EGENKAPITAL OG GJELD</b>		<b>21 576 267</b>	<b>24 620 292</b>



Organisasjonsnr: 971 548 215  
ST. FRANCISKUS SKOLE

NOTEOPPLYSNINGER - SELSKAP - alle poster oppgitt i hele tall

## Note

### Regnskapsprinsipper

Årsregnskapet er satt opp i samsvar med regnskapsloven, norsk regnskapsstandard for små foretak og privatskoleloven herunder økonomiforskriften til privatskoleloven. Følgende regnskapsprinsipper er anvendt: - Salgsinntekter resultatføres iht. opptjeningsprinsippet, når varen er levert eller tjenesten utført. - Eiendeler bestemt til varig eie eller bruk er klassifisert som anleggsmidler. Andre eiendeler er klassifisert som omløpsmidler. - Omløpsmidler vurderes til laveste av anskaffelseskostnad og virkelig verdi. - Anleggsmidler er vurdert til anskaffelseskost. Anleggsmidler med begrenset økonomisk levetid avskrives. - Langsiktig og kortsiktig gjeld er balanseført til nominell beløp på etableringstidspunktet. - Kundefordringer og andre fordringer er oppført i balansen til pålydende etter eventuell fradrag for avsetning til forventet tap. Avsetning til tap gjøres på grunnlag av individuelle vurderinger av de enkelte fordringene. Avsatt beløp for 2024 er kr. 88 322. - Skolevirksomhet som mottar statstilskudd er i henhold til skatteloven § 2 - 32 fjerde ledd fritatt for skatteplikt. Skolen driver ikke annen virksomhet som medfører skatteplikt.

## Note

3

Antall årsverk i regnskapsåret  
32.00

## Note

3

### Spesifisering av resultatregnskapet

#### Lønnskostnader

	Årets	Fjorårets
Lønn	24696405.00	26005202.00
Folketrygdavgift	3574048.00	3825382.00
Pensjonskostnader	1658466.00	2155431.00
Andre ytelser	674162.00	608251.00

Mer om årsverk og lønn



Institusjonen har ikke gitt lån eller stilt sikkerhet til fordel for ledende personer eller styret.

## Note

### Ekstraordinære inntekter og kostnader

<u>Sum</u>	<u>Beløp</u>
------------	--------------

## Note

4

### Varige driftsmidler og immaterielle eiendeler

<u>Anskaffelseskost 01.01.</u>	<u>Varige driftsmidler</u>	<u>Immaterielle eiend.</u>
	29503035.00	
<u>Tilgang i året</u>	<u>Varige driftsmidler</u>	<u>Immaterielle eiend.</u>
	0.00	0.00
<u>Avgang i året</u>	<u>Varige driftsmidler</u>	<u>Immaterielle eiend.</u>
	0.00	0.00
<u>Samlede av-/nedskrivn.</u>	<u>Varige driftsmidler</u>	<u>Immaterielle eiend.</u>
	18676667.00	
<u>Balanseført verdi 31.12.</u>	<u>Varige driftsmidler</u>	<u>Immaterielle eiend.</u>
	10826368.00	
<u>Årets av-/nedskrivn.</u>	<u>Varige driftsmidler</u>	<u>Immaterielle eiend.</u>
	1220397.00	

Anskaffelseskost - balanseførte lånekostnader, egentilvirkede anleggsmidler

Goodwill spesifisert for hvert enkelt virksomhetskjøp

Avskrivningsplan for goodwill som er lenger enn fem år - begrunnelse

Mer om varige driftsmidler/immaterielle eiendeler

Konsernregnskap

Morselskapet sitt navn

Forretningskontor for morselskapet

Begrunnelse for at datterselskap er utelatt fra konsolideringen

<u>Samlet beløp - tilknyttet selskap</u>	<u>Årets</u>	<u>Fjorårets</u>
--	--------------	------------------





Til styret i  
St. Franciskus Skole

## UAVHENGIG REVISORS BERETNING

### Uttalelse om årsregnskapet

#### Konklusjon

Vi har revidert årsregnskapet for St. Franciskus Skole som viser et underskudd på kr 1 990 197. Årsregnskapet består av balanse per 31. desember 2024, resultatregnskap for regnskapsåret avsluttet per denne datoen og noter til årsregnskapet, herunder et sammendrag av viktige regnskapsprinsipper.

Etter vår mening

- oppfyller årsregnskapet gjeldende lovkrav, og
- gir årsregnskapet et rettviseende bilde av stiftelsens finansielle stilling per 31. desember 2024, og av dets resultat for regnskapsåret avsluttet per denne datoen i samsvar med regnskapslovens regler og god regnskapsskikk i Norge.

#### Grunnlag for konklusjonen

Vi har gjennomført revisjonen i samsvar med International Standards on Auditing (ISA-ene). Våre oppgaver og plikter i henhold til disse standardene er beskrevet nedenfor under *Revisors oppgaver og plikter ved revisjon av årsregnskapet*. Vi er uavhengige av stiftelsen i samsvar med kravene i relevante lover og forskrifter i Norge og International Code of Ethics for Professional Accountants (inkludert internasjonale uavhengighetsstandarder) utstedt av International Ethics Standards Board for Accountants (IESBA-reglene), og vi har overholdt våre øvrige etiske forpliktelser i samsvar med disse kravene. Innhentet revisjonsbevis er etter vår vurdering tilstrekkelig og hensiktsmessig som grunnlag for vår konklusjon.

#### Øvrig informasjon

Styret og daglig leder (ledelsen) er ansvarlige for øvrig informasjon som er publisert sammen med årsregnskapet. Øvrig informasjon omfatter styrets årsberetning. Vår konklusjon om årsregnskapet ovenfor dekker ikke øvrig informasjon.

I forbindelse med revisjonen av årsregnskapet er det vår oppgave å lese øvrig informasjon. Formålet er å vurdere hvorvidt det foreligger vesentlig inkonsistens mellom den øvrige informasjonen og årsregnskapet og den kunnskap vi har opparbeidet oss under revisjonen av årsregnskapet, eller hvorvidt øvrig informasjon fremstår som vesentlig feil. Vi har plikt til å rapportere dersom øvrig informasjon fremstår som vesentlig feil. Vi har ingenting å rapportere i så henseende.

Besøks- og postadresse: Teknologiveien 9, 4846 Arendal  
Telefon: 37 19 67 00  
Bankkonto: 7314 05 00256



Medlem av Revisorgruppen

Foretaksregisteret: 981 497 023 MVA  
E-mail: [arendal@rg.no](mailto:arendal@rg.no)  
Hjemmeside: [www.rg.no](http://www.rg.no)



Medlem av UHY International



## *Ledelsens ansvar for årsregnskapet*

Ledelsen er ansvarlig for å utarbeide årsregnskapet og for at det gir et rettviseende bilde i samsvar med regnskapslovens regler og god regnskapsskikk i Norge. Ledelsen er også ansvarlig for slik intern kontroll som den finner nødvendig for å kunne utarbeide et årsregnskap som ikke inneholder vesentlig feilinformasjon, verken som følge av misligheter eller utilsiktede feil.

Ved utarbeidelsen av årsregnskapet må ledelsen ta standpunkt til stiftelsens evne til fortsatt drift og opplyse om forhold av betydning for fortsatt drift. Forutsetningen om fortsatt drift skal legges til grunn for årsregnskapet så lenge det ikke er sannsynlig at virksomheten vil bli avvirket.

## *Revisors oppgaver og plikter ved revisjonen av årsregnskapet*

Vårt mål er å oppnå betryggende sikkerhet for at årsregnskapet som helhet ikke inneholder vesentlig feilinformasjon, verken som følge av misligheter eller utilsiktede feil, og å avgi en revisjonsberetning som inneholder vår konklusjon. Betyggende sikkerhet er en høy grad av sikkerhet, men ingen garanti for at en revisjon utført i samsvar med ISA-ene, alltid vil avdekke vesentlig feilinformasjon. Feilinformasjon kan oppstå som følge av misligheter eller utilsiktede feil. Feilinformasjon er å anse som vesentlig dersom den enkeltvis eller samlet med rimelighet kan forventes å påvirke de økonomiske beslutningene som brukerne foretar på grunnlag av årsregnskapet.

For videre beskrivelse av revisors oppgaver og plikter vises det til <https://revisorforeningen.no/revisjonsberetninger>

## **Uttalelse om øvrige lovmessige krav**

### *Konklusjon om forvaltning*

Basert på vår revisjon av årsregnskapet som beskrevet ovenfor, og kontrollhandlinger vi har funnet nødvendig i henhold til internasjonal standard for attestasjonsoppdrag (ISAE) 3000 «Attestasjonsoppdrag som ikke er revisjon eller forenklet revisorkontroll av historisk finansiell informasjon», mener vi at stiftelsen er forvaltet i samsvar med lov, stiftelsens formål og vedtektene for øvrig.

Arendal, 7. mai 2025  
Agder-Team Revisjon AS

Christian Knudsen  
Statsautorisert revisor

Besøks- og postadresse: Teknologiveien 9, 4846 Arendal  
Telefon: 37 19 67 00  
Bankkonto: 7314 05 00256



Medlem av Revisorgruppen

Foretaksregisteret: 981 497 023 MVA  
E-mail: [arendal@rg.no](mailto:arendal@rg.no)  
Hjemmeside: [www.rg.no](http://www.rg.no)



Medlem av UHY International




# ÅRSREGNSKAP 2024


**St Franciskus Skole**


Org.nr.: 971 548 215

knif  regnskap

- en bedre verden

 BankID Signing  
Belinda Pedersen  
2025-05-12

 BankID Signing  
Sigurd Markussen  
2025-05-13

 BankID Signing  
Gase Handeland  
2025-05-14

 BankID Signing  
Philip Pettersen  
2025-05-14



# RESULTAT

## St Franciskus Skole

<b>Driftsinntekter og driftskostnader</b>	<b>Note</b>	<b>2024</b>	<b>2023</b>
Egenbetaling fra elever, skolen	1	3 021 242	3 263 260
Egenbetaling fra elever, SFO	1	397 715	553 658
Offentlige tilskudd	1,2	33 869 936	33 674 507
Andre inntekter	1	140 960	3 740 544
<b>SUM DRIFTSINTEKTER</b>		<b>37 429 853</b>	<b>41 231 969</b>
Undervisningsmaterieil		1 048 469	743 262
Lønnskostnader	3	28 992 548	30 807 561
Avskrivninger	4	1 220 397	1 337 871
Andre driftskostnader	5,6	7 750 327	6 535 146
<b>SUM DRIFTSKOSTNADER</b>		<b>39 011 740</b>	<b>39 423 841</b>
<b>DRIFTSRESULTAT</b>		<b>-1 581 887</b>	<b>1 808 128</b>
<b>Finansinntekter og -kostnader</b>			
Annen finansinntekt		399 050	309 901
Annen finanskostnad		807 360	739 733
<b>RESULTAT AV FINANSPOSTER</b>	6	<b>-408 310</b>	<b>-429 832</b>
<b>ÅRSRESULTAT</b>		<b>-1 990 197</b>	<b>1 378 296</b>
<b>Overføring og disponeringer</b>			
Overføring egenkapital	7,8	-1 990 197	1 378 296
<b>Sum disponert</b>		<b>-1 990 197</b>	<b>1 378 296</b>



# Balanse

## St Franciskus Skole

<b>EIENDELER</b>	<b>Note</b>	<b>2024</b>	<b>2023</b>
<b><u>Anleggsmidler</u></b>			
<b>Varige driftsmidler</b>			
Bygg og anlegg	4	10 696 173	11 835 533
Inventar og utstyr	4	130 196	211 232
<b>SUM VARIGE DRIFTSMIDLER</b>		<b>10 826 368</b>	<b>12 046 765</b>
<b>SUM ANLEGGSMIDLER</b>		<b>10 826 368</b>	<b>12 046 765</b>
<b><u>Omløpsmidler</u></b>			
<b>Fordringer</b>			
Kundefordringer	2	3 977 131	59 932
Andre fordringer		1 053 547	849 592
<b>Sum fordringer</b>		<b>5 030 678</b>	<b>909 523</b>
<b>Bankinnskudd kontanter og lignende</b>		<b>5 719 221</b>	<b>11 664 004</b>
<b>SUM OMLØPSMIDLER</b>		<b>10 749 898</b>	<b>12 573 527</b>
<b><u>SUM EIENDELER</u></b>		<b><u>21 576 267</u></b>	<b><u>24 620 292</u></b>



# Balanse

## St Franciskus Skole

Egenkapital og gjeld	Note	2024	2023
<b><u>Egenkapital</u></b>			
<b>Opptjent egenkapital</b>			
Sum annen egenkapital	8	3 461 518	5 451 714
<b>Sum egenkapital</b>		<b>3 461 518</b>	<b>5 451 714</b>
<b><u>Gjeld</u></b>			
<b>Langsiktig gjeld</b>			
Øvrig langsiktig gjeld	9	11 380 000	12 460 000
<b>Sum langsiktig gjeld</b>		<b>11 380 000</b>	<b>12 460 000</b>
<b>Kortsiktig gjeld</b>			
Leverandørgjeld		965 882	935 563
Skyldig offentlige avgifter		1 888 034	2 055 670
Annen kortsiktig gjeld		3 880 833	3 717 345
<b>Sum kortsiktig gjeld</b>		<b>6 734 749</b>	<b>6 708 578</b>
<b>Sum Gjeld</b>		<b>18 114 749</b>	<b>19 168 578</b>
<b><u>SUM EGENKAPITAL OG GJELD</u></b>		<b><u>21 576 267</u></b>	<b><u>24 620 292</u></b>

Arendal 7.mai.2025  
Styret for St Franciskus Skole

Gase Handeland  
Styreleder

Sigurd Markussen  
Nestleder

Hartvik Philip K. Pettersen  
Styremedlem

Belinda Pedersen  
Styremedlem

Helga Tørå Karsud  
Rektor



## St Franciskus Skole

### NOTER TIL ÅRSREGNSKAPET FOR 2024

#### Regnskapsprinsipper

Årsregnskapet er satt opp i samsvar med regnskapsloven, norsk regnskapsstandard for små foretak og privatskoleloven herunder økonomiforskriften til privatskoleloven. Følgende regnskapsprinsipper er anvendt:

- Salgsinntekter resultatføres iht. opptjeningsprinsippet, når varen er levert eller tjenesten utført.
- Eiendeler bestemt til varig eie eller bruk er klassifisert som anleggsmidler. Andre eiendeler er klassifisert som omløpsmidler.
- Omløpsmidler vurderes til laveste av anskaffelseskostnad og virkelig verdi.
- Anleggsmidler er vurdert til anskaffelseskost. Anleggsmidler med begrenset økonomisk levetid avskrives.
- Langsiktig og kortsiktig gjeld er balanseført til nominell beløp på etableringstidspunktet.
- Kundefordringer og andre fordringer er oppført i balansen til pålydende etter eventuell fradrag for avsetning til forventet tap. Avsetning til tap gjøres på grunnlag av individuelle vurderinger av de enkelte fordringene. Avsatt beløp for 2024 er kr. 88 322.
- Skolevirksomhet som mottar statsstøtte er i henhold til skatteloven § 2 - 32 fjerde ledd fritatt for skatteplikt. Skolen driver ikke annen virksomhet som medfører skatteplikt.

Note	1	Driftsinntekter	
		2024	2023
Innbetalte skolepenger		3 418 957	3 816 918
Offentlig tilskudd		33 869 936	33 674 507
Annen driftsinntekt		140 960	3 740 544
<b>Sum driftsinntekter</b>		<b>37 429 853</b>	<b>41 231 969</b>

Skolepengesats pr elev			
Posten skolepenger består av følgende	Antall elever	Sats	Sum
Skolepenger vår barneskole	96	2 500	720 000
Skolepenger vår ungdomsskole	104	2 833	883 999
Skolepenger høst barneskole	87	1 600	696 000
Skolepenger høst ungdomsskole	98	1 800	882 000
Søskenmoderasjon vår 25%	35	400	(42 000)
Søskenmoderasjon høst 25%	35	400	(42 000)
Søskenmoderasjon vår 50%	5	800	(12 000)
Søskenmoderasjon høst 50%	5	800	(12 000)
Foreldrebetaling SFO		2 700	363 415
Matpenger SFO		100/150	34 300
Justering pga innmeldinger/utmeldinger midt i skoleåret*			(52 757)
<b>Sum elevpenger</b>			<b>3 418 957</b>

Skolen opererer med 25% og 50% søskenmoderasjon.

\*2 elever på barneskolen og 1 elev på ungdomsskolen begynte i oktober/november 2024.

Annen driftsinntekt er slått sammen av følgende poster	2024	2023
Leieinntekt fast eiendom	92 900	42 150
Annen driftsrelatert inntekt	33 960	124 099
GAVE/TILSKUDD OSLO KATOLSKE BISPEDØMME	-	3 555 000
GAVER OG ANDRE INNTEKTER	14 100	19 296
<b>Sum annen driftsinntekt</b>	<b>140 960</b>	<b>3 740 544</b>



Note	2	Offentlige tilskudd	
Bidragstyper	Formål	2024	2023
Utdanningsdirektoratet	Tilskudd etter friskoleloven	22 642 775	25 158 980
Utdanningsdirektoratet	Overgangsordning kombinerte skoler	1 353 438	-
Utdanningsdirektoratet	Videreutdanning lærere	28 400	127 413
Utdanningsdirektoratet	Særtilskudd kombinerte skoler	252 053	-
Utdanningsdirektoratet	Redusert foreldrebetaling SFO	308 726	177 853
Flere kommuner	Kapitaltilskudd	346 253	395 321
Flere kommuner	Spesialundervisning	8 866 408	7 814 940
Utdanningsdirektoratet	Utdanningsstipend	71 883	-
<b>Sum offentlige tilskudd</b>		<b>33 869 936</b>	<b>33 674 507</b>

I 2024 er tilskudd for spesialundervisning fakturert sent i desember, hvilket gir en betydelig økning i kundefordringer pr 31.12.24 fra forrige år.

Note	3	Lønnskostnader, antall ansatte, godtgjørelse mv	
Lønnskostnader består av følgende poster		2024	2023
Lønninger		24 696 405	26 005 202
Arbeidsgiveravgift		3 574 048	3 825 382
Pensjonkostnader		1 658 466	2 155 431
Refusjoner		(1 610 533)	(1 786 705)
Andre ytelser		674 162	608 251
<b>Sum lønnskostnader</b>		<b>28 992 548</b>	<b>30 807 561</b>
Gjennomsnittlig antall årsverk		32	38

Institusjonen har ikke giitt lån eller stilt sikkerhet til fordel for ledende personer eller styret.

Note	4	Driftsmidler		
		Tomter og bygninger	Inventar	Sum
Anskaffelseskost 01.01		28 059 822	1 443 213	29 503 035
<b>Anskaffelseskost 31.12</b>		<b>28 059 822</b>	<b>1 443 213</b>	<b>29 503 035</b>
Akkumulerte avskrivninger 31.12		17 363 650	1 313 017	18 676 667
<b>Balanseført verdi pr 31.12</b>		<b>10 696 172</b>	<b>130 196</b>	<b>10 826 368</b>
Årets avskrivninger		1 138 242	82 155	1 220 397
Årets avskrivning i %		4%	33%	
Økonomisk levetid		25 år	3-5 år	
Avskrivningsplan		Lineær	Lineær	

Note	5	Transaksjoner med nærstående parter	
------	---	-------------------------------------	--

Oslo Katolske Bispedømme er eier av skolen, og skolen betaler kvartalvis leie til eier for deler av bygningsmassen og tomteområdet, jfr. Leieavtale fra 2015. Leiebøletet reguleres etter konsumprisindeksen hvert kalenderår.

Nærstående part	Type transaksjoner	2024
Oslo Katolske Bispedømme	Leie av tomt og bygninger	1 600 827



Note	6	Segmentregnskap				
		Skole	SFO	Utleie	Gaver	Sum
Offentlig tilskudd		33 561 210	308 726			33 869 936
Andre tilskudd						-
Salgsinntekter skoledrift		3 021 242	397 715			3 418 957
Andre inntekter		44 310	-	90 650	6 000	140 960
<b>Sum inntekter</b>		<b>36 626 762</b>	<b>706 441</b>	<b>90 650</b>	<b>6 000</b>	<b>37 429 853</b>
Driftskostnader:						-
Læremidler		1 026 835	21 634			1 048 469
Lønnskostnad		27 969 102	1 023 446			28 992 548
Avskrivning av varige driftsmidler		1 180 723	39 674			1 220 397
Andel av felleskostnader			75 453	11 477		86 930
Annen driftskostnad		7 484 042	174 313	1 393	3 649	7 663 397
<b>Sum driftskostnader</b>		<b>37 660 701</b>	<b>1 334 520</b>	<b>12 870</b>	<b>3 649</b>	<b>39 011 740</b>
<b>Driftsresultat</b>		<b>(1 033 939)</b>	<b>(628 079)</b>	<b>77 780</b>	<b>2 351</b>	<b>(1 581 887)</b>
Finansinntekter		393 422	5 628			399 050
Finanskostnader		807 360				807 360
<b>Resultat finansposter</b>		<b>-413 938</b>	<b>5 628</b>	<b>-</b>	<b>-</b>	<b>-408 310</b>
<b>ÅRSOVERSKUDD (UNDERSKUDD)</b>		<b>(1 447 877)</b>	<b>(622 451)</b>	<b>77 780</b>	<b>2 351</b>	<b>(1 990 197)</b>
Overføringer/disponeringer:						-
						-
Avsatt til/fra annen egenkapital		1 447 877	622 451	-77 780	-2 351	1 990 197
<b>SUM overført/disponert</b>		<b>1 447 877</b>	<b>622 451</b>	<b>(77 780)</b>	<b>(2 351)</b>	<b>1 990 197</b>

Note	7	Tilleggsvirksomhet / Fellesutgifter
------	---	-------------------------------------

Felleskostnader dekket av skolen er kostnader til lønn rektor, administrasjonskonsulent, vaktmester, regnskapsføring, revisjon og øvrige felleskostnader som telefon, kontormateriell og lignende. Husleie og strøm er også en del av felleskostnadene i 2024. Fellesutgiftene er beregnet utfra prosentvis andel av driftsinntektene i 2024, skolen 97,99 , SFO 1,9% og Utleie 0,24%.

#### Direkte fordeling SFO

Gjennom året er fakturaer fordelt direkte pr faktura med 1,77% (fordelingsnøkkel fra 2023) til SFO. Felleskostnader det ikke var mulig å fordele direkte er fordelt pr termin ut fra samme fordelingsnøkkel, ved årsslutt er det gjort justering ut fra omsetning i 2024 til 1,9% slik at SFO sin andel som ikke er fordelt løpende utgjør 75 453 kr for 2024.

#### Fordeling til Utleie

Ved årsslutt er 0,24% av felleskostnadene fordelt til avdeling for Utleie. Dette utgjør kr. 11 477 for 2024. Utleien gjelder forskjellige lokaler, deriblant Turnhallen, parkeringsplasser til ansatte og diverse lokaler under Arendaluka.

Note	8	Egenkapital		
		Opptjent egenkapital		Sum egenkapital
		Tilskudds-berettiget	Ikke-tilskuddsberettiget (tilleggsvirksomhet og gaver)	
Pr 01.01		1 115 329	4 336 386	5 451 714
Årets resultat		-1 447 877	-542 320	-1 990 197
<b>Egenkapital pr 31.12</b>		<b>-332 549</b>	<b>3 794 066</b>	<b>3 461 517</b>

Det gjøres oppmerksom på at regnskapet ikke reflekterer fullstendighet i akkumulerte merverdier som har sitt opphav i tilleggsvirksomhet/gaver/frivillig innsats) jf. § 9-2

Spesifisering av overskudd		Resultat	i % av inntektsgrunnlag
Sum Driftsinntekter	37 429 853		
Gaver	6 000		
<b>Totalt Inntektsgrunnlag</b>	<b>37 423 853</b>		
		Avd. 1 - Skole	-1 447 877 -3,87 % (tilsk.ber.)
		Avd. 2 SFO	-622 451 -1,66 %
		Avd. 3 Turnhallen	77 780 0,21 %
		Avd 4 Gaver	2 351
		<b>Sum</b>	<b>-1 990 197 -5,32 %</b>

Note	9	Langsiktig gjeld	
		2024	2023
Gjeld som forfaller mer enn 5 år etter regnskapsårets slutt			
Gjeld til Sparebanken sør		5 980 000	7 060 000

Serielånene i Sparebanken Sør er sikret med pant i skolen, Kirkebakken 14 Gnr. 501 Bnr. 236 og 370, og har en løpetid på 25 år.