



ÅRSREGNSKAPET FOR REGNSKAPSÅRET 2023 - GENERELL INFORMASJON

Enheten

Organisasjonsnummer: 989 386 867
Organisasjonsform: Aksjeselskap
Foretaksnavn: STAVANGER VARMESENTER AS
Forretningsadresse: Hillevågsvei 74/76
4016 STAVANGER

Regnskapsår

Årsregnskapets periode: 01.01.2023 - 31.12.2023

Konsern

Morselskap i konsern: Nei

Regnskapsregler

Regler for små foretak benyttet: Ja
Benyttet ved utarbeidelsen av årsregnskapet til selskapet: Regnskapslovens alminnelige regler

Årsregnskapet fastsatt av kompetent organ

Bekreftet av representant for selskapet: Stein Helge Jansen
Dato for fastsettelse av årsregnskapet: 13.03.2024

Grunnlag for avgivelse

År 2023: Årsregnskapet er elektronisk innlevert
År 2022: Tall er hentet fra elektronisk innlevert årsregnskap fra 2023

Det er ikke krav til at årsregnskapet m.v. som sendes til Regnskapsregisteret er undertegnet. Kontrollen på at dette er utført ligger hos revisor/enhetens øverste organ. Sikkerheten ivaretas ved at innsender har rolle/rettighet for innsending av årsregnskapet via Altinn, og ved at det bekreftes at årsregnskapet er fastsatt av kompetent organ.

Brønnøysundregistrene, 25.05.2025



Resultatregnskap

Beløp i: NOK	Note	2023	2022
RESULTATREGNSKAP			
Inntekter			
Salgsinntekt		51 142 343	60 547 857
Annen driftsinntekt		4 500	
Sum inntekter		51 146 843	60 547 857
Kostnader			
Varekostnad		26 042 314	32 062 959
Lønnskostnad	2	12 964 098	12 790 103
Avskrivning av driftsmidler og immaterielle eiendeler	3	127 046	123 982
Annen driftskostnad		7 841 281	7 845 550
Sum kostnader		46 974 739	52 822 594
Driftsresultat		4 172 104	7 725 263
Finansinntekter og finanskostnader			
Annen finansinntekt		201 578	70 159
Sum finansinntekter		201 578	70 159
Annen finanskostnad		36 326	20 919
Sum finanskostnader		36 326	20 919
Netto finans		165 252	49 240
Ordinært resultat før skattekostnad		4 337 355	7 774 503
Skattekostnad på resultat		958 366	1 713 775
Ordinært resultat etter skattekostnad		3 378 989	6 060 728
Årsresultat	4	3 378 989	6 060 728
Årsresultat etter minoritetsinteresser		3 378 989	6 060 728
Totalresultat		3 378 989	6 060 728
Overføringer og disponeringer			
Ordinært utbytte	4	3 000 000	5 000 000



Resultatregnskap

Beløp i: NOK	Note	2023	2022
Avsatt til annen egenkapital	4	378 989	1 060 728
Sum overføringer og disponeringer		3 378 989	6 060 728



Balanse

Beløp i: NOK	Note	2023	2022
BALANSE - EIENDELER			
Anleggsmidler			
Immaterielle eiendeler			
Utsatt skattefordel		521 553	326 860
Sum immaterielle eiendeler		521 553	326 860
Varige driftsmidler			
Tomter, bygninger o.a. fast eiendom	3		
Maskiner og anlegg	3		
Skip og flytende installasjoner	3		
Driftsløsøre, inventar o.a. utstyr	3	328 300	70 346
Sum varige driftsmidler	3	328 300	70 346
Andre langsiktige fordringer	5		
Sum anleggsmidler		849 853	397 206
Omløpsmidler			
Varer			
Sum varer		9 077 000	8 939 954
Fordringer			
Kundefordringer		2 840 383	4 418 227
Andre kortsiktige fordringer	5	913 669	1 319 101
Sum fordringer	5	3 754 053	5 737 328
Bankinnskudd, kontanter og lignende			
Bankinnskudd, kontanter o.l.		6 310 317	8 267 527
Sum bankinnskudd, kontanter og lignende		6 310 317	8 267 527
Sum omløpsmidler		19 141 370	22 944 809
SUM EIENDELER		19 991 223	23 342 015

BALANSE - EGENKAPITAL OG GJELD



Balanse

Beløp i: NOK	Note	2023	2022
Egenkapital			
Innskutt egenkapital			
Aksjekapital	4, 6	200 000	200 000
Sum innskutt egenkapital		200 000	200 000
Opptjent egenkapital			
Annen egenkapital	4	2 229 685	1 850 695
Sum opptjent egenkapital		2 229 685	1 850 695
Sum egenkapital	4	2 429 685	2 050 695
Gjeld			
Langsiktig gjeld			
Annen langsiktig gjeld			
Gjeld til kredittinstitusjoner	5		
Øvrig langsiktig gjeld	5		
Sum langsiktig gjeld		0	0
Kortsiktig gjeld			
Leverandørgjeld		1 485 748	1 443 731
Betalbar skatt		1 153 059	1 971 872
Skyldig offentlige avgifter		2 334 186	3 215 010
Utbytte	4	3 000 000	5 000 000
Annen kortsiktig gjeld		9 588 545	9 660 706
Sum kortsiktig gjeld		17 561 538	21 291 320
Sum gjeld		17 561 538	21 291 320
SUM EGENKAPITAL OG GJELD		19 991 223	23 342 015



Brønnøysundregistrene

ÅRSREGNSKAP FOR REGNSKAPSÅRET 2023 - GENERELL INFORMASJON

Journalnummer: 2024 334321

Enheten

Organisasjonsnummer: 989 386 867
Organisasjonsform: Aksjeselskap
Foretaksnavn: STAVANGER VARMESENTER AS
Forretningsadresse: Hillevågsvei 74/76
4016 STAVANGER

Regnskapsår

Årsregnskapets periode: 01.01.2023 - 31.12.2023

Konsern

Morselskap i konsern: Nei

Regnskapsregler

Regler for små foretak benyttet: Ja
Benyttet ved utarbeidelsen av
årsregnskapet til selskapet: Regnskapslovens alminnelige regler

Årsregnskapet fastsatt av kompetent organ

Bekreftet av representant for selskapet: Stein Helge Jansen
Dato for fastsettelse av årsregnskapet: 13.03.2024

Revisjon

Årsregnskapet er utarbeidet av ekstern
autorisert regnskapsfører: Ja
Ekstern autorisert regnskapsfører har i
løpet av regnskapsåret bistått ved den
løpende regnskapsføringen eller utført
andre tjenester for selskapet enn å
utarbeide årsregnskapet: Ja

Grunnlag for avgivelse

År 2023: Årsregnskap er elektronisk innlevert.
År 2022: Tall er hentet fra elektronisk innlevert årsregnskap fra 2023.

Det er ikke krav til at årsregnskapet m.v. som sendes til Regnskapsregisteret er undertegnet. Kontrollen på at dette er utført ligger hos revisor/enhetens øverste organ. Sikkerheten ivaretas ved at innsender har rolle/rettighet for innsending av årsregnskapet via Altinn, og ved at det bekreftes at årsregnskapet er fastsatt av kompetent organ.

Brønnøysundregistrene, 23.03.2024

Brønnøysundregistrene
Postadresse: Postboks 900, 8910 Brønnøysund
Telefon: 75 00 75 00
E-post: firmapost@brreg.no Internett: www.brreg.no
Organisasjonsnummer: 974 760 673



Organisasjonsnr: 989 386 867
STAVANGER VARMESENTER AS

RESULTATREGNSKAP

Beløp i: NOK	Note	2023	2022
RESULTATREGNSKAP			
Inntekter			
Salgsinntekt		51 142 343	60 547 857
Annen driftsinntekt		4 500	
Sum inntekter		51 146 843	60 547 857
Kostnader			
Varekostnad		26 042 314	32 062 959
Lønnskostnad	2	12 964 098	12 790 103
Avskrivning av driftsmidler og immaterielle eiendeler	3	127 046	123 982
Annen driftskostnad		7 841 281	7 845 550
Sum kostnader		46 974 739	52 822 594
Driftsresultat		4 172 104	7 725 263
Finansinntekter og finanskostnader			
Annen finansinntekt		201 578	70 159
Sum finansinntekter		201 578	70 159
Annen finanskostnad		36 326	20 919
Sum finanskostnader		36 326	20 919
Netto finans		165 252	49 240
Ordinært resultat før skattekostnad		4 337 355	7 774 503
Skattekostnad på resultat		958 366	1 713 775
Ordinært resultat etter skattekostnad		3 378 989	6 060 728
Årsresultat	4	3 378 989	6 060 728
Årsresultat etter minoritetsinteresser		3 378 989	6 060 728
Totalresultat		3 378 989	6 060 728
Overføringer og disponeringer			
Ordinært utbytte	4	3 000 000	5 000 000
Avsatt til annen egenkapital	4	378 989	1 060 728
Sum overføringer og disponeringer		3 378 989	6 060 728



Organisasjonsnr: 989 386 867
STAVANGER VARMESENTER AS

BALANSE

Beløp i: NOK	Note	2023	2022
BALANSE - EIENDELER			
Anleggsmidler			
Immaterielle eiendeler			
Utsatt skattefordel		521 553	326 860
Sum immaterielle eiendeler		521 553	326 860
Varige driftsmidler			
Tomter, bygninger o.a. fast eiendom	3		
Maskiner og anlegg	3		
Skip og flytende installasjoner	3		
Driftsløsøre, inventar o. a. utstyr	3	328 300	70 346
Sum varige driftsmidler	3	328 300	70 346
Andre langsiktige fordringer	5		
Sum anleggsmidler		849 853	397 206
Omløpsmidler			
Varer			
Sum varer		9 077 000	8 939 954
Fordringer			
Kundefordringer		2 840 383	4 418 227
Andre kortsiktige fordringer	5	913 669	1 319 101
Sum fordringer	5	3 754 053	5 737 328
Bankinnskudd, kontanter og lignende			
Bankinnskudd, kontanter o. l.		6 310 317	8 267 527
Sum bankinnskudd, kontanter og lignende		6 310 317	8 267 527
Sum omløpsmidler		19 141 370	22 944 809
SUM EIENDELER		19 991 223	23 342 015
BALANSE - EGENKAPITAL OG GJELD			
Egenkapital			
Innskutt egenkapital			
Aksjekapital	4, 6	200 000	200 000
Sum innskutt egenkapital		200 000	200 000



Opptjent egenkapital			
Annen egenkapital	4	2 229 685	1 850 695
Sum opptjent egenkapital		2 229 685	1 850 695
Sum egenkapital	4	2 429 685	2 050 695
Gjeld			
Langsiktig gjeld			
Annen langsiktig gjeld			
Gjeld til			
kredittinstitusjoner	5		
Øvrig langsiktig gjeld	5		
Sum langsiktig gjeld		0	0
Kortsiktig gjeld			
Leverandørgjeld		1 485 748	1 443 731
Betalbar skatt		1 153 059	1 971 872
Skyldig offentlige avgifter		2 334 186	3 215 010
Utbytte	4	3 000 000	5 000 000
Annen kortsiktig gjeld		9 588 545	9 660 706
Sum kortsiktig gjeld		17 561 538	21 291 320
Sum gjeld		17 561 538	21 291 320
SUM EGENKAPITAL OG GJELD		19 991 223	23 342 015



Organisasjonsnr: 989 386 867
STAVANGER VARMESENTER AS

NOTEOPPLYSNINGER - SELSKAP - alle poster oppgitt i hele tall

Note
2

Antall årsverk i regnskapsåret
19.00

Sum Beløp

Balanseført verdi 31.12. Varige driftsmidler Immaterielle eiend.

Konsernregnskap

Morselskapet sitt navn

Forretningskontor for morselskapet

Begrunnelse for at datterselskap er utelatt fra konsolideringen

Samlet beløp - tilknyttet selskap Årets Fjorårets

Samlet beløp - foretak i samme konsern Årets Fjorårets

Samlet beløp - foretak i samme konsern Årets Fjorårets

Samlet beløp - felles kontrollert virksomhet Årets Fjorårets

Pantstillelse Beløp

Beholdning av egne aksjer Antall Pålydende Andel av aksjek.



Resultatregnskap

Stavanger Varmesenter AS

Driftsinntekter og driftskostnader	Note	2023	2022
Salgsinntekt		51 142 343	60 547 857
Annen driftsinntekt		4 500	0
Sum driftsinntekter		51 146 843	60 547 857
Varekostnad		26 042 314	32 062 959
Lønnskostnad	2	12 964 098	12 790 103
Avskrivning av driftsmidler og immaterielle eiendeler	3	127 046	123 982
Annen driftskostnad		7 841 281	7 845 550
Sum driftskostnader		46 974 739	52 822 594
Driftsresultat		4 172 104	7 725 263
Finansinntekter og finanskostnader			
Annen finansinntekt		201 578	70 159
Annen finanskostnad		36 326	20 919
Resultat av finansposter		165 252	49 240
Ordinært resultat før skattekostnad		4 337 355	7 774 503
Skattekostnad på resultat		958 366	1 713 775
Årsresultat	4	3 378 989	6 060 728
Overføringer			
Avsatt til utbytte	4	3 000 000	5 000 000
Avsatt til annen egenkapital	4	378 989	1 060 728
Sum overføringer		3 378 989	6 060 728



Balanse

Stavanger Varmesenter AS

Eiendeler	Note	2023	2022
Anleggsmidler			
Immaterielle eiendeler			
Utsatt skattefordel		521 553	326 860
Sum immaterielle eiendeler		521 553	326 860
Varige driftsmidler			
Driftsløsøre, inventar o.a. utstyr	3	328 300	70 346
Sum varige driftsmidler	3	328 300	70 346
Sum anleggsmidler		849 853	397 206
Omløpsmidler			
Lager av varer		9 077 000	8 939 954
Fordringer			
Kundefordringer		2 840 383	4 418 227
Andre kortsiktige fordringer	5	913 669	1 319 101
Sum fordringer	5	3 754 053	5 737 328
Bankinnskudd, kontanter o.l.		6 310 317	8 267 527
Sum omløpsmidler		19 141 370	22 944 809
Sum eiendeler		19 991 223	23 342 015




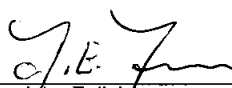
Balanse

Stavanger Varmesenter AS

Egenkapital og gjeld	Note	2023	2022
Innskutt egenkapital			
Aksjekapital	4, 6	200 000	200 000
Sum innskutt egenkapital		200 000	200 000
Opptjent egenkapital			
Annen egenkapital	4	2 229 685	1 850 695
Sum opptjent egenkapital		2 229 685	1 850 695
Sum egenkapital	4	2 429 685	2 050 695
Gjeld			
Annen langsiktig gjeld			
Kortsiktig gjeld			
Leverandørgjeld		1 485 748	1 443 731
Betalbar skatt		1 153 059	1 971 872
Skyldig offentlige avgifter		2 334 186	3 215 010
Utbytte	4	3 000 000	5 000 000
Annen kortsiktig gjeld		9 588 545	9 660 706
Sum kortsiktig gjeld		17 561 538	21 291 320
Sum gjeld		17 561 538	21 291 320
Sum egenkapital og gjeld		19 991 223	23 342 015

Stavanger 13.3.24
Styret i Stavanger Varmesenter AS


Stein Høge Jansen
Styremedlem, daglig leder


John Egil Jansen
Styrets leder



Stavanger Varmesenter AS

Org. nr.: 989 386 867

Noter til regnskapet for 2023

Regnskapsprinsipper

Årsregnskapet er satt opp i samsvar med regnskapsloven og NRS 8 - God regnskapsskikk for små foretak.

Driftsinntekter

Inntektsføring ved salg av varer skjer på leveringstidspunktet. Tjenester inntektsføres etter hvert som de leveres.

Skatt

Skattekostnaden i resultatregnskapet omfatter både periodens betalbare skatt og endring i utsatt skatt. Utsatt skatt er beregnet med 22 % på grunnlag av de midlertidige forskjeller som eksisterer mellom regnskapsmessige og skattemessige verdier, samt ligningsmessig underskudd til fremføring ved utgangen av regnskapsåret. Skatteøkende og skattereduserende midlertidige forskjeller som reverserer eller kan reverseres i samme periode er utlignet og nettoført.

Klassifisering og vurdering av anleggsmidler

Anleggsmidler omfatter eiendeler bestemt til varig eie og bruk. Anleggsmidler er vurdert til anskaffelseskost. Varige driftsmidler balanseføres og avskrives over driftsmidlets økonomiske levetid. Avskrivningsperioden for fast eiendom anskaffet etter 2009 er dekomponert i en del som gjelder råbygget og en del som gjelder faste tekniske installasjoner. Varige driftsmidler nedskrives til gjenvinnbart beløp ved verdifall som forventes ikke å være forbigående. Gjenvinnbart beløp er det høyeste av netto salgsverdi og verdi i bruk. Verdi i bruk er nåverdi av fremtidige kontantstrømmer knyttet til eiendelen. Nedskrivningen reverseres når grunnlaget for nedskrivningen ikke lenger er til stede.

Klassifisering og vurdering av omløpsmidler

Omløpsmidler og kortsiktig gjeld omfatter normalt poster som forfaller til betaling innen ett år etter balansedagen, samt poster som knytter seg til varekretsløpet. Omløpsmidler vurderes til laveste verdi av anskaffelseskost og virkelig verdi.

Varer

Varer er vurdert til det laveste av anskaffelseskost og netto salgsverdi.

Fordringer

Kundefordringer og andre fordringer oppføres til pålydende etter fradrag for avsetning til forventet tap. Avsetning til tap gjøres på grunnlag av en individuell vurdering av de enkelte fordringene.



Stavanger Varmesenter AS

Org. nr.: 989 386 867

Noter til regnskapet for 2023

Note 2 Lønnskostnader og antall årsverk

Lønnskostnader

	2023	2022
Lønninger	10 784 993	10 857 883
Arbeidsgiveravgift	1 580 260	1 558 141
Andre ytelser	598 845	374 079
Sum	12 964 098	12 790 103

Selskapet har i 2023 sysselsatt 18 årsverk.

Note 3 Anleggsmidler

	Driftsløsøre, inventar ol	Sum
Anskaffelseskost pr. 01.01.23	2 323 401	2 323 401
+ Tilgang kjøpte driftsmidler	385 000	385 000
- Avgang i året	339 237	339 237
= Anskaffelseskost 31.12.23	2 369 164	2 369 164
Akkumulerte avskrivninger 31.12.23	2 040 864	2 040 864
= Bokført verdi 31.12.23	328 300	328 300
Årets ordinære avskrivninger	127 046	127 046
Økonomisk levetid	4-7 år	

Note 4 Egenkapital

	Aksjekapital	Annen egenkapital	Sum egenkapital
Pr. 31.12.2022	200 000	1 850 695	2 050 695
Årets resultat		3 378 989	3 378 989
Utbytte		-3 000 000	-3 000 000
Pr 31.12.2023	200 000	2 229 685	2 429 685



Stavanger Varmesenter AS

Org. nr.: 989 386 867

Noter til regnskapet for 2023

Note 5 Fordringer og gjeld

	2023	2022
Fordringer med forfall senere enn ett år		
Sum	0	0
Langsiktig gjeld med forfall senere enn 5 år		
Sum	0	0
Sum	0	0

Note 6 Aksjonærer

Aksjekapitalen i Stavanger Varmesenter AS pr. 31.12.2023 består av:

	Antall	Pålydende	Bokført
Ordinære aksjer	200	1 000,0	200 000
Sum	200		200 000

Eierstruktur

	Sum	Eierandel	Stemmeandel
Vs Drift AS	200	100,00	100,00
Totalt antall aksjer	200	100,00	100,00



UAVHENGIG REVISORS BERETNING
Til generalforsamlingen i Stavanger Varmesenter AS

Uttalelse om revisjonen av årsregnskapet

Konklusjon

Vi har revidert årsregnskapet for Stavanger Varmesenter AS som viser et overskudd på kr 3 378 989. Årsregnskapet består av balanse per 31. desember 2023, resultatregnskap for regnskapsåret avsluttet per denne datoen og noter til årsregnskapet, herunder et sammendrag av viktige regnskapsprinsipper.

Etter vår mening

- oppfyller årsregnskapet gjeldende lovkrav, og
- gir årsregnskapet et rettviseende bilde av selskapets finansielle stilling per 31. desember 2023 og av dets resultater for regnskapsåret avsluttet per denne datoen i samsvar med regnskapslovens regler og god regnskapsskikk i Norge.

Grunnlag for konklusjonen

Vi har gjennomført revisjonen i samsvar med International Standards on Auditing (ISA-ene). Våre oppgaver og plikter i henhold til disse standardene er beskrevet nedenfor under Revisors oppgaver og plikter ved revisjonen av årsregnskapet. Vi er uavhengige av selskapet i samsvar med kravene i relevante lover og forskrifter i Norge og International Code of Ethics for Professional Accountants (inkludert internasjonale uavhengighetsstandarder) utstedt av International Ethics Standards Board for Accountants (IESBA-reglene), og vi har overholdt våre øvrige etiske forpliktelser i samsvar med disse kravene. Innhentet revisjonsbevis er etter vår vurdering tilstrekkelig og hensiktsmessig som grunnlag for vår konklusjon.

Styret og daglig leders ansvar for årsregnskapet

Styret og daglig leder (ledelsen) er ansvarlig for å utarbeide årsregnskapet og for at det gir et rettviseende bilde i samsvar med regnskapslovens regler og god regnskapsskikk i Norge. Ledelsen er også ansvarlig for slik intern kontroll som den finner nødvendig for å kunne utarbeide et årsregnskap som ikke inneholder vesentlig feilinformasjon, verken som følge av misligheter eller utilsiktede feil.

Ved utarbeidelsen av årsregnskapet må ledelsen ta standpunkt til selskapets evne til fortsatt drift og opplyse om forhold av betydning for fortsatt drift. Forutsetningen om fortsatt drift skal legges til grunn for årsregnskapet så lenge det ikke er sannsynlig at virksomheten vil bli avvirket.




Revisors oppgaver og plikter ved revisjonen av årsregnskapet

Vårt mål er å oppnå betryggende sikkerhet for at årsregnskapet som helhet ikke inneholder vesentlig feilinformasjon, verken som følge av misligheter eller utilsiktede feil, og å avgi en revisjonsberetning som inneholder vår konklusjon. Betryggende sikkerhet er en høy grad av sikkerhet, men ingen garanti for at en revisjon utført i samsvar med ISA-ene, alltid vil avdekke vesentlig feilinformasjon. Feilinformasjon kan oppstå som følge av misligheter eller utilsiktede feil. Feilinformasjon er å anse som vesentlig dersom den enkeltvis eller samlet med rimelighet kan forventes å påvirke de økonomiske beslutningene som brukerne foretar på grunnlag av årsregnskapet.

For revisors oppgaver og plikter se: <https://revisorforeningen.no/om-revisjon/revisjonsberetning-revisors-oppgaver-og-plikter/>

Stavanger, 13. mars 2024
Revisjon Vest AS


Reid Inge Skulevold
Statsautorisert revisor