



ÅRSREGNSKAPET FOR REGNSKAPSÅRET 2023 - GENERELL INFORMASJON

Enheten

Organisasjonsnummer: 989 257 811
Organisasjonsform: Aksjeselskap
Foretaksnavn: EGS INVEST AS
Forretningsadresse: Ropernveien 76
1367 SNARØYA

Regnskapsår

Årsregnskapets periode: 01.01.2023 - 31.12.2023

Konsern

Morselskap i konsern: Nei

Regnskapsregler

Regler for små foretak benyttet: Ja
Benyttet ved utarbeidelsen av årsregnskapet til selskapet: Regnskapslovens alminnelige regler

Årsregnskapet fastsatt av kompetent organ

Bekreftet av representant for selskapet: Erik Gunset Sønsterud
Dato for fastsettelse av årsregnskapet: 21.05.2024

Grunnlag for avgivelse

År 2023: Årsregnskapet er elektronisk innlevert
År 2022: Tall er hentet fra elektronisk innlevert årsregnskap fra 2023

Det er ikke krav til at årsregnskapet m.v. som sendes til Regnskapsregisteret er undertegnet. Kontrollen på at dette er utført ligger hos revisor/enhetens øverste organ. Sikkerheten ivaretas ved at innsender har rolle/rettighet for innsending av årsregnskapet via Altinn, og ved at det bekreftes at årsregnskapet er fastsatt av kompetent organ.

Brønnøysundregistrene, 06.04.2025



Resultatregnskap

Beløp i: NOK	Note	2023	2022
RESULTATREGNSKAP			
Inntekter			
Annen driftsinntekt		335 551	271 176
Sum inntekter		335 551	271 176
Kostnader			
Lønnskostnad	1	0	0
Annen driftskostnad		13 173	12 961
Sum kostnader		13 173	12 961
Driftsresultat		322 379	258 215
Finansinntekter og finanskostnader			
Annen renteinntekt		288 532	144 050
Sum finansinntekter		288 532	144 050
Nedskrivning av finansielle eiendeler		-105 000	105 000
Annen rentekostnad		459	153
Annen finanskostnad		63 628	0
Sum finanskostnader		-40 912	105 153
Netto finans		329 444	38 897
Resultat før skattekostnad		651 823	297 112
Skattekostnad		61 993	31 595
Årsresultat		589 830	265 517
Overføringer og disponeringer			
Annen egenkapital		589 830	265 517
Sum overføringer og disponeringer		589 830	265 517



Balanse

Beløp i: NOK	Note	2023	2022
BALANSE - EIENDELER			
Anleggsmidler			
Immaterielle eiendeler			
Sum immaterielle eiendeler		0	0
Varige driftsmidler			
Sum varige driftsmidler		0	0
Finansielle anleggsmidler			
Andre langsiktige fordringer	2	0	0
Sum finansielle anleggsmidler		0	0
Sum anleggsmidler		0	0
Omløpsmidler			
Varer			
Fordringer			
Andre kortsiktige fordringer	2	0	0
Sum fordringer		0	0
Investeringer			
Markedsbaserte aksjer		12 524 120	4 428 613
Sum investeringer		12 524 120	4 428 613
Bankinnskudd, kontanter og lignende			
Bankinnskudd, kontanter og lignende		5 577 554	13 062 033
Sum bankinnskudd, kontanter og lignende		5 577 554	13 062 033
Sum omløpsmidler		18 101 675	17 490 646
SUM EIENDELER		18 101 675	17 490 646

BALANSE - EGENKAPITAL OG GJELD



Balanse

Beløp i: NOK	Note	2023	2022
Egenkapital			
Innskutt egenkapital			
Aksjekapital		100 000	100 000
Sum innskutt egenkapital		100 000	100 000
Opptjent egenkapital			
Annen egenkapital		17 939 682	17 349 851
Sum opptjent egenkapital		17 939 682	17 349 851
Sum egenkapital		18 039 682	17 449 851
Gjeld			
Langsiktig gjeld			
Sum avsetninger for forpliktelser		0	0
Annen langsiktig gjeld			
Sum annen langsiktig gjeld		0	0
Sum langsiktig gjeld		0	0
Kortsiktig gjeld			
Betalbar skatt		61 993	31 595
Annen kortsiktig gjeld		0	9 200
Sum kortsiktig gjeld		61 993	40 795
Sum gjeld		61 993	40 795
SUM EGENKAPITAL OG GJELD		18 101 675	17 490 646



Brønnøysundregistrene

ÅRSREGNSKAP FOR REGNSKAPSÅRET 2023 - GENERELL INFORMASJON

Journalnummer: 2024 448542

Enheten

Organisasjonsnummer: 989 257 811
Organisasjonsform: Aksjeselskap
Foretaksnavn: EGS INVEST AS
Forretningsadresse: Ropernveien 76
1367 SNARØYA

Regnskapsår

Årsregnskapets periode: 01.01.2023 - 31.12.2023

Konsern

Morselskap i konsern: Nei

Regnskapsregler

Regler for små foretak benyttet: Ja
Benyttet ved utarbeidelsen av
årsregnskapet til selskapet: Regnskapslovens alminnelige regler

Årsregnskapet fastsatt av kompetent organ

Bekreftet av representant for selskapet: Erik Gunset Sønsterud
Dato for fastsettelse av årsregnskapet: 21.05.2024

Revisjon

Selskapet har besluttet at årsregnskapet
ikke skal revideres: Ja
Årsregnskapet er utarbeidet av ekstern
autorisert regnskapsfører: Ja
Ekstern autorisert regnskapsfører har i
løpet av regnskapsåret bistått ved den
løpende regnskapsføringen eller utført
andre tjenester for selskapet enn å
utarbeide årsregnskapet: Ja

Grunnlag for avgivelse

År 2023: Årsregnskap er elektronisk innlevert.
År 2022: Tall er hentet fra elektronisk innlevert årsregnskap fra 2023.

Det er ikke krav til at årsregnskapet m.v. som sendes til Regnskapsregisteret er undertegnet. Kontrollen på at dette er utført ligger hos revisor/enhetens øverste organ. Sikkerheten ivaretas ved at innsender har rolle/rettighet for innsending av årsregnskapet via Altinn, og ved at det bekreftes at årsregnskapet er fastsatt av kompetent organ.

Brønnøysundregistrene, 28.05.2024

Brønnøysundregistrene
Postadresse: Postboks 900, 8910 Brønnøysund
Telefon: 75 00 75 00
E-post: firmapost@brreg.no Internett: www.brreg.no
Organisasjonsnummer: 974 760 673



Organisasjonsnr: 989 257 811
EGS INVEST AS

RESULTATREGNSKAP

Beløp i: NOK	Note	2023	2022
RESULTATREGNSKAP			
Inntekter			
Annen driftsinntekt		335 551	271 176
Sum inntekter		335 551	271 176
Kostnader			
Lønnskostnad	1	0	0
Annen driftskostnad		13 173	12 961
Sum kostnader		13 173	12 961
Driftsresultat		322 379	258 215
Finansinntekter og finanskostnader			
Annen renteinntekt		288 532	144 050
Sum finansinntekter		288 532	144 050
Nedskrivning av finansielle eiendeler		-105 000	105 000
Annen rentekostnad		459	153
Annen finanskostnad		63 628	0
Sum finanskostnader		-40 912	105 153
Netto finans		329 444	38 897
Resultat før skattekostnad		651 823	297 112
Skattekostnad		61 993	31 595
Årsresultat		589 830	265 517
Overføringer og disponeringer			
Annen egenkapital		589 830	265 517
Sum overføringer og disponeringer		589 830	265 517



Organisasjonsnr: 989 257 811
EGS INVEST AS

BALANSE

Beløp i: NOK **Note** **2023** **2022**

BALANSE - EIENDELER

Anleggsmidler
Immaterielle eiendeler
Sum immaterielle eiendeler 0 0

Varige driftsmidler
Sum varige driftsmidler 0 0

Finansielle anleggsmidler
Andre langsiktige fordringer 2 0 0
Sum finansielle anleggsmidler 0 0
Sum anleggsmidler 0 0

Omløpsmidler
Varer

Fordringer
Andre kortsiktige fordringer 2 0 0
Sum fordringer 0 0

Investeringer
Markedsbaserte aksjer 12 524 120 4 428 613
Sum investeringer 12 524 120 4 428 613

Bankinnskudd, kontanter og lignende
Bankinnskudd, kontanter og lignende 5 577 554 13 062 033
Sum bankinnskudd, kontanter og lignende 5 577 554 13 062 033

Sum omløpsmidler 18 101 675 17 490 646

SUM EIENDELER 18 101 675 17 490 646

BALANSE - EGENKAPITAL OG GJELD

Egenkapital
Innskutt egenkapital
Aksjekapital 100 000 100 000
Sum innskutt egenkapital 100 000 100 000

Opptjent egenkapital



Annen egenkapital	17 939 682	17 349 851
Sum opptjent egenkapital	17 939 682	17 349 851
Sum egenkapital	18 039 682	17 449 851
Gjeld		
Langsiktig gjeld		
Sum avsetninger for forpliktelser	0	0
Annen langsiktig gjeld		
Sum annen langsiktig gjeld	0	0
Sum langsiktig gjeld	0	0
Kortsiktig gjeld		
Betalbar skatt	61 993	31 595
Annen kortsiktig gjeld	0	9 200
Sum kortsiktig gjeld	61 993	40 795
Sum gjeld	61 993	40 795
SUM EGENKAPITAL OG GJELD	18 101 675	17 490 646



Organisasjonsnr: 989 257 811
EGS INVEST AS

NOTEOPPLYSNINGER - SELSKAP - alle poster oppgitt i hele tall

Note

Regnskapsprinsipper

Årsregnskapet er satt opp i samsvar med regnskapslovens bestemmelser og god regnskapsskikk for små foretak. Klassifisering og vurdering av balanseposter Omløpsmidler og kortsiktig gjeld omfatter poster som forfaller til betaling innen ett år etter balansedagen, samt poster som knytter seg til varekretsløpet. Øvrige poster er klassifisert som anleggsmiddel/langsiktig gjeld. Omløpsmidler vurderes til laveste av anskaffelseskost og virkelig verdi. Kortsiktig gjeld balanseføres til nominelt beløp på etableringstidspunktet. Finansielle anleggsmidler vurderes til anskaffelseskost, men nedskrives til virkelig verdi ved verdifall som ikke forventes å være forbigående. Anleggsmidler med begrenset økonomisk levetid avskrives planmessig. Langsiktig gjeld balanseføres til nominelt beløp på etableringstidspunktet. Selskapet har kun finansielle anleggsmidler. Fordringer Kundefordringer og andre fordringer er oppført i balansen til pålydende etter fradrag for avsetning til forventet tap. Avsetning til tap gjøres på grunnlag av individuelle vurderinger av de enkelte fordringene. I tillegg gjøres det for øvrige kundefordringer en uspesifisert avsetning for å dekke antatt tap. Kortsiktige plasseringer Kortsiktige plasseringer (aksjer og andeler vurdert som omløpsmidler) vurderes til laveste av anskaffelseskost og virkelig verdi på balansedagen. Annen driftsinntekt Mottatt utdeling, gevinst ved salg av aksjer, nedskrivninger og reverserte nedskrivninger av omløpsmidler blir klassifisert som annen driftsinntekt. Skatter Skattekostnaden i resultatregnskapet omfatter kun periodens betalbare skatt. Det foreligger ingen midlertidige forskjeller. Utsatt skattefordel balanseføres ikke i tråd med god regnskapsskikk for små foretak.

Note

1

Antall årsverk i regnskapsåret
0.00

<u>Sum</u>	<u>Beløp</u>
Balanseført verdi 31.12.	Varige driftsmidler Immaterielle eiend.

Konsernregnskap

Morselskapet sitt navn

Forretningskontor for morselskapet



Årsregnskap for
EGS INVEST AS
989257811
Regnskapsår
01.01.2023 - 31.12.2023



EGS INVEST AS
989 257 811

Resultatregnskap

	Note	2023	2022
Driftsinntekter			
Annen driftsinntekt		335 551	271 176
Sum driftsinntekter		335 551	271 176
Driftskostnader			
Annen driftskostnad		-13 173	-12 961
Sum driftskostnader		-13 173	-12 961
Driftsresultat		322 379	258 215
Finansinntekter			
Annen renteinntekt		288 532	144 050
Sum finansinntekter		288 532	144 050
Finanskostnader			
Nedskrivning av finansielle eiendeler		105 000	-105 000
Annen rentekostnad		-459	-153
Annen finanskostnad		-63 628	0
Sum finanskostnader		40 912	-105 153
Netto finans		329 444	38 897
Resultat før skattekostnad		651 823	297 112
Skattekostnad		-61 993	-31 595
Årsresultat		589 830	265 517
Overføringer			
Annen egenkapital		589 830	265 517
Sum overføringer		589 830	265 517



EGS INVEST AS
989 257 811

Balanse

	Note	31.12.2023	31.12.2022
EIENDELER			
Omløpsmidler			
Investeringer			
Markedsbaserte aksjer		12 524 120	4 428 613
Sum investeringer		12 524 120	4 428 613
Bankinnskudd, kontanter og lignende			
Bankinnskudd, kontanter og lignende		5 577 554	13 062 033
Sum bankinnskudd, kontanter og lignende		5 577 554	13 062 033
Sum omløpsmidler		18 101 675	17 490 646
SUM EIENDELER		18 101 675	17 490 646



EGS INVEST AS
989 257 811

Balanse

	Note	31.12.2023	31.12.2022
EGENKAPITAL OG GJELD			
Egenkapital			
Innskutt egenkapital			
Aksjekapital		100 000	100 000
Sum innskutt egenkapital		100 000	100 000
Opptjent egenkapital			
Annen egenkapital		17 939 682	17 349 851
Sum opptjent egenkapital		17 939 682	17 349 851
Sum egenkapital		18 039 682	17 449 851
Gjeld			
Kortsiktig gjeld			
Betalbar skatt		61 993	31 595
Annen kortsiktig gjeld		0	9 200
Sum kortsiktig gjeld		61 993	40 795
Sum gjeld		61 993	40 795
SUM EGENKAPITAL OG GJELD		18 101 675	17 490 646

Bærum, 21.05.2024

Erik Gunset Sønsterud
styrets leder



EGS INVEST AS
989 257 811

Noter

Regnskapsprinsipper

Årsregnskapet er satt opp i samsvar med regnskapslovens bestemmelser og god regnskapsskikk for små foretak.

Klassifisering og vurdering av balanseposter

Omløpsmidler og kortsiktig gjeld omfatter poster som forfaller til betaling innen ett år etter balansedagen, samt poster som knytter seg til varekretsløpet. Øvrige poster er klassifisert som anleggsmiddel/langsiktig gjeld.

Omløpsmidler vurderes til laveste av anskaffelseskost og virkelig verdi. Kortsiktig gjeld balanseføres til nominelt beløp på etableringstidspunktet.

Finansielle anleggsmidler vurderes til anskaffelseskost, men nedskrives til virkelig verdi ved verdifall som ikke forventes å være forbigående. Anleggsmidler med begrenset økonomisk levetid avskrives planmessig. Langsiktig gjeld balanseføres til nominelt beløp på etableringstidspunktet. Selskapet har kun finansielle anleggsmidler.

Fordringer

Kundefordringer og andre fordringer er oppført i balansen til pålydende etter fradrag for avsetning til forventet tap. Avsetning til tap gjøres på grunnlag av individuelle vurderinger av de enkelte fordringene. I tillegg gjøres det for øvrige kundefordringer en uspesifisert avsetning for å dekke antatt tap.

Kortsiktige plasseringer

Kortsiktige plasseringer (aksjer og andeler vurdert som omløpsmidler) vurderes til laveste av anskaffelseskost og virkelig verdi på balansedagen.

Annen driftsinntekt

Mottatt utdeling, gevinster ved salg av aksjer, nedskrivninger og reverserte nedskrivninger av omløpsmidler blir klassifisert som annen driftsinntekt.

Skatter

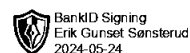
Skattekostnaden i resultatregnskapet omfatter kun periodens betalbare skatt. Det foreligger ingen midlertidige forskjeller. Utsatt skattefordel balanseføres ikke i tråd med god regnskapsskikk for små foretak.

Note 1 - Antall årsverk

Selskapet har ikke hatt ansatte i løpet av regnskapsåret.

Note 2 - Lån og sikkerhetsstillelse til ledende personer, eiere med videre

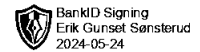
Det er ikke gitt lån eller sikkerhetsstillelse til medlemmer av styrende organer.



Årsregnskap for
EGS INVEST AS
989257811
Regnskapsår
01.01.2023 - 31.12.2023



EGS INVEST AS
989 257 811



Resultatregnskap

	Note	2023	2022
Driftsinntekter			
Annen driftsinntekt		335 551	271 176
Sum driftsinntekter		335 551	271 176
Driftskostnader			
Annen driftskostnad		-13 173	-12 961
Sum driftskostnader		-13 173	-12 961
Driftsresultat		322 379	258 215
Finansinntekter			
Annen renteinntekt		288 532	144 050
Sum finansinntekter		288 532	144 050
Finanskostnader			
Nedskrivning av finansielle eiendeler		105 000	-105 000
Annen rentekostnad		-459	-153
Annen finanskostnad		-63 628	0
Sum finanskostnader		40 912	-105 153
Netto finans		329 444	38 897
Resultat før skattekostnad		651 823	297 112
Skattekostnad		-61 993	-31 595
Årsresultat		589 830	265 517
Overføringer			
Annen egenkapital		589 830	265 517
Sum overføringer		589 830	265 517



EGS INVEST AS
989 257 811

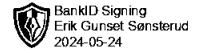


Balanse

	Note	31.12.2023	31.12.2022
EIENDELER			
Omløpsmidler			
Investeringer			
Markedsbaserte aksjer		12 524 120	4 428 613
Sum investeringer		12 524 120	4 428 613
Bankinnskudd, kontanter og lignende			
Bankinnskudd, kontanter og lignende		5 577 554	13 062 033
Sum bankinnskudd, kontanter og lignende		5 577 554	13 062 033
Sum omløpsmidler		18 101 675	17 490 646
SUM EIENDELER		18 101 675	17 490 646



EGS INVEST AS
989 257 811



Balanse

	Note	31.12.2023	31.12.2022
EGENKAPITAL OG GJELD			
Egenkapital			
Innskutt egenkapital			
Aksjekapital		100 000	100 000
Sum innskutt egenkapital		100 000	100 000
Opptjent egenkapital			
Annen egenkapital		17 939 682	17 349 851
Sum opptjent egenkapital		17 939 682	17 349 851
Sum egenkapital		18 039 682	17 449 851
Gjeld			
Kortsiktig gjeld			
Betalbar skatt		61 993	31 595
Annen kortsiktig gjeld		0	9 200
Sum kortsiktig gjeld		61 993	40 795
Sum gjeld		61 993	40 795
SUM EGENKAPITAL OG GJELD		18 101 675	17 490 646

Bærum, 21.05.2024

Erik Gunset Sønsterud
styrets leder



EGS INVEST AS
989 257 811



Noter

Regnskapsprinsipper

Årsregnskapet er satt opp i samsvar med regnskapslovens bestemmelser og god regnskapsskikk for små foretak.

Klassifisering og vurdering av balanseposter

Omløpsmidler og kortsiktig gjeld omfatter poster som forfaller til betaling innen ett år etter balansedagen, samt poster som knytter seg til varekretsløpet. Øvrige poster er klassifisert som anleggsmiddel/langsiktig gjeld.

Omløpsmidler vurderes til laveste av anskaffelseskost og virkelig verdi. Kortsiktig gjeld balanseføres til nominelt beløp på etableringstidspunktet.

Finansielle anleggsmidler vurderes til anskaffelseskost, men nedskrives til virkelig verdi ved verdifall som ikke forventes å være forbigående. Anleggsmidler med begrenset økonomisk levetid avskrives planmessig. Langsiktig gjeld balanseføres til nominelt beløp på etableringstidspunktet. Selskapet har kun finansielle anleggsmidler.

Fordringer

Kundefordringer og andre fordringer er oppført i balansen til pålydende etter fradrag for avsetning til forventet tap. Avsetning til tap gjøres på grunnlag av individuelle vurderinger av de enkelte fordringene. I tillegg gjøres det for øvrige kundefordringer en uspesifisert avsetning for å dekke antatt tap.

Kortsiktige plasseringer

Kortsiktige plasseringer (aksjer og andeler vurdert som omløpsmidler) vurderes til laveste av anskaffelseskost og virkelig verdi på balansedagen.

Annen driftsinntekt

Mottatt utdeling, gevinster ved salg av aksjer, nedskrivninger og reverserte nedskrivninger av omløpsmidler blir klassifisert som annen driftsinntekt.

Skatter

Skattekostnaden i resultatregnskapet omfatter kun periodens betalbare skatt. Det foreligger ingen midlertidige forskjeller. Utsatt skattefordel balanseføres ikke i tråd med god regnskapsskikk for små foretak.

Note 1 - Antall årsverk

Selskapet har ikke hatt ansatte i løpet av regnskapsåret.

Note 2 - Lån og sikkerhetsstillelse til ledende personer, eiere med videre

Det er ikke gitt lån eller sikkerhetsstillelse til medlemmer av styrende organer.