



ÅRSREGNSKAPET FOR REGNSKAPSÅRET 2022 - GENERELL INFORMASJON

Enheten

Organisasjonsnummer: 976 484 770
Organisasjonsform: Aksjeselskap
Foretaksnavn: TENDEN MILJØ AS
Forretningsadresse: Bleksvingen 15
6783 STRYN

Regnskapsår

Årsregnskapets periode: 01.01.2022 - 31.12.2022

Konsern

Morselskap i konsern: Nei

Regnskapsregler

Regler for små foretak benyttet: Ja
Benyttet ved utarbeidelsen av årsregnskapet til selskapet: Regnskapslovens alminnelige regler

Årsregnskapet fastsatt av kompetent organ

Bekreftet av representant for selskapet: Per Ole Tenden
Dato for fastsettelse av årsregnskapet: 20.06.2023

Grunnlag for avgivelse

År 2022: Årsregnskapet er elektronisk innlevert
År 2021: Tall er hentet fra elektronisk innlevert årsregnskap fra 2022

Det er ikke krav til at årsregnskapet m.v. som sendes til Regnskapsregisteret er undertegnet. Kontrollen på at dette er utført ligger hos revisor/enhetens øverste organ. Sikkerheten ivaretas ved at innsender har rolle/rettighet for innsending av årsregnskapet via Altinn, og ved at det bekreftes at årsregnskapet er fastsatt av kompetent organ.

Brønnøysundregistrene, 05.07.2024



Resultatregnskap

Beløp i: NOK	Note	2022	2021
RESULTATREKNESKAP			
Inntekter			
Salgsinntekt		44 404 657	39 547 168
Annen driftsinntekt		4 248 402	3 265 183
Sum inntekter	1	48 653 059	42 812 351
Kostnader			
Varekostnad	1	21 209 270	17 366 722
Lønnskostnad	2	9 902 572	8 123 206
Avskrivning	3	1 389 238	1 590 333
Annen driftskostnad	2	10 244 056	7 786 531
Sum kostnader	1	42 745 137	34 866 791
Driftsresultat		5 907 923	7 945 559
Finansinntekter og finanskostnader			
Anna renteinntekt		23 089	3 179
Annen finansinntekt		49 171	59 802
Sum finansinntekter		72 260	62 981
Rentekostnad til føretak i same konsern	1	409 435	385 348
Annan rentekostnad		1 310 152	1 159 735
Annen finanskostnad		269	7 968
Sum finanskostnader		1 719 856	1 553 051
Netto finans		-1 647 596	-1 490 070
Ordinært resultat før skattekostnad		4 260 327	6 455 489
Skattekostnad på resultat	4	447 769	
Ordinært resultat etter skattekostnad		3 812 558	6 455 489
Årsresultat		3 812 558	6 455 489
Årsresultat etter minoritetsinteresser		3 812 558	6 455 489
Totalresultat		3 812 558	6 455 489



Resultatregnskap

Beløp i: NOK	Note	2022	2021
Overføringer og disponeringar			
Udekt tap	5		
Overført til annen egenkapital		3 812 558	6 455 489
Sum overføringer og disponeringar		3 812 558	6 455 489



Balanse

Beløp i: NOK	Note	2022	2021
BALANSE - EIGEDELAR			
Anleggsmiddel			
Immaterielle egedelar			
Utsett skattefordel	4		
Varige driftsmiddel			
Tomter, bygninger og annen fast eiendom	3	8 567 647	8 817 686
Maskiner og anlegg	3		
Driftsløsøre, inventar, verktøy, kontormaskiner o.l.	3	8 896 066	6 423 658
Anlegg under utførelse	3	2 454 106	
Sum varige driftsmiddel		19 917 819	15 241 344
Finansielle anleggsmiddel			
Investeringar i dotterselskap	1		
Investeringar i anna føretak i same konsern	1		
Lån til føretak i same konsern	1, 8		
Investeringar i tilknytt selskap	1		
Lån til tilknytt selskap og felles kontrollert verksemd	1		
Investeringar i aksjer og andeler	6	35 000	35 000
Obligasjonar og andre fordringar			130 000
Sum finansielle anleggsmiddel		35 000	165 000
Sum anleggsmiddel		19 952 819	15 406 344
Omløpsmiddel			
Varer			
Sum varer	7	201 859	202 240
Krav			
Kundefordringar	7	4 534 562	2 723 359
Andre kortsiktige fordringar		1 256 915	2 192 257
Konsernkrav	1, 7, 8	5 524 118	5 264 146
Sum krav		11 315 595	10 179 762
Investeringar			
Aksjar og partar i føretak i same konsern	6		



Balanse

Beløp i: NOK	Note	2022	2021
Marknadsbaserte aksjar	6		
Markedsbaserte obligasjoner	6		
Andre marknadsbaserte finansielle instrument	6		
Bankinnskott, kontantar og liknande			
Bankinnskudd, kontanter o.l.	9	3 357 647	3 162 773
Sum bankinnskott, kontantar og liknande		3 357 647	3 162 773
Sum omløpsmiddel		14 875 101	13 544 775
SUM EIGEDLAR		34 827 920	28 951 119
BALANSE - EIGENKAPITAL OG GJELD			
Eigenkapital			
Innskoten eigenkapital			
Aksjekapital (4 024 aksjer á kr 1 000)	5, 10	4 024 000	4 024 000
Behaldning av egne aksjar	10		
Sum innskoten eigenkapital		4 024 000	4 024 000
Opptent eigenkapital			
Annen egenkapital	5	3 806 523	
Udekt tap	5		6 035
Sum opptent eigenkapital		3 806 523	-6 035
Sum eigenkapital		7 830 523	4 017 965
Gjeld			
Langsiktig gjeld			
Utsett skatt	4	447 769	
Sum avsetjingar for plikter		447 769	
Anna langsiktig gjeld			
Gjeld til kredittinstitusjonar	7	358 816	894 112
Langsiktig konserngjeld	8	6 960 343	6 550 908
Øvrig langsiktig gjeld		7 590 000	8 910 000
Sum anna langsiktig gjeld		14 909 159	16 355 020



Balanse

Beløp i: NOK	Note	2022	2021
Sum langsiktig gjeld		15 356 928	16 355 020
Kortsiktig gjeld			
Gjeld til kredittinstitusjoner - limit 7.000.000		1 855 296	1 855 296
Leverandørgjeld		582 905	1 455 042
Betalbar skatt	4		
Skyldige offentlige avgifter		718 168	1 294 740
Kortsiktig konserngjeld	1, 8	5 873 750	1 363 852
Annen kortsiktig gjeld		2 610 350	2 609 203
Sum kortsiktig gjeld		11 640 469	8 578 134
Sum gjeld		26 997 397	24 933 154
SUM EIGENKAPITAL OG GJELD		34 827 920	28 951 119



Brønnøysundregistrene

ÅRSREGNSKAP FOR REGNSKAPSÅRET 2022 - GENERELL INFORMASJON

Journalnummer: 2023 534628

Enheten

Organisasjonsnummer: 976 484 770
Organisasjonsform: Aksjeselskap
Foretaksnavn: TENDEN MILJØ AS
Forretningsadresse: Bleksvingen 15
6783 STRYN

Regnskapsår

Årsregnskapets periode: 01.01.2022 - 31.12.2022

Konsern

Morselskap i konsern: Nei

Regnskapsregler

Regler for små foretak benyttet: Ja
Benyttet ved utarbeidelsen av
årsregnskapet til selskapet: Regnskapslovens alminnelige regler

Årsregnskapet fastsatt av kompetent organ

Bekreftet av representant for selskapet: Per Ole Tenden
Dato for fastsettelse av årsregnskapet: 20.06.2023

Revisjon

Årsregnskapet er utarbeidet av ekstern
autorisert regnskapsfører: Ja
Ekstern autorisert regnskapsfører har i
løpet av regnskapsåret bistått ved den
løpende regnskapsføringen eller utført
andre tjenester for selskapet enn å
utarbeide årsregnskapet: Ja

Grunnlag for avgivelse

År 2022: Årsregnskap er elektronisk innlevert.
År 2021: Tall er hentet fra elektronisk innlevert årsregnskap fra 2022.

Det er ikke krav til at årsregnskapet m.v. som sendes til Regnskapsregisteret er undertegnet. Kontrollen på at dette er utført ligger hos revisor/enhetens øverste organ. Sikkerheten ivaretas ved at innsender har rolle/rettighet for innsending av årsregnskapet via Altinn, og ved at det bekreftes at årsregnskapet er fastsatt av kompetent organ.

Brønnøysundregistrene, 01.07.2023

Brønnøysundregistrene
Postadresse: Postboks 900, 8910 Brønnøysund
Telefon: 75 00 75 00
E-post: firmapost@brreg.no Internett: www.brreg.no
Organisasjonsnummer: 974 760 673



Organisasjonsnr: 976 484 770
TENDEN MILJØ AS

RESULTATREGNSKAP

Beløp i: NOK	Note	2022	2021
RESULTATREKNESKAP			
Inntekter			
Salgsinntekt		44 404 657	39 547 168
Annen driftsinntekt		4 248 402	3 265 183
Sum inntekter	1	48 653 059	42 812 351
Kostnader			
Varekostnad	1	21 209 270	17 366 722
Lønnskostnad	2	9 902 572	8 123 206
Avskrivning	3	1 389 238	1 590 333
Annen driftskostnad	2	10 244 056	7 786 531
Sum kostnader	1	42 745 137	34 866 791
Driftsresultat		5 907 923	7 945 559
Finansinntekter og finanskostnader			
Anna renteinntekt		23 089	3 179
Annen finansinntekt		49 171	59 802
Sum finansinntekter		72 260	62 981
Rentekostnad til føretak i same konsern	1	409 435	385 348
Annan rentekostnad		1 310 152	1 159 735
Annen finanskostnad		269	7 968
Sum finanskostnader		1 719 856	1 553 051
Netto finans		-1 647 596	-1 490 070
Ordinært resultat før skattekostnad		4 260 327	6 455 489
Skattekostnad på resultat	4	447 769	
Ordinært resultat etter skattekostnad		3 812 558	6 455 489
Årsresultat		3 812 558	6 455 489
Årsresultat etter minoritetsinteresser		3 812 558	6 455 489
Totalresultat		3 812 558	6 455 489
Overføringer og disponeringar			
Udekt tap	5		
Overført til annen egenkapital		3 812 558	6 455 489
Sum overføringer og disponeringar		3 812 558	6 455 489





Organisasjonsnr: 976 484 770
TENDE MILJØ AS

BALANSE

Beløp i: NOK	Note	2022	2021
BALANSE - EIGEDLAR			
Anleggsmiddel			
Immaterielle egedelar			
Utsett skattefordel	4		
Varige driftsmiddel			
Tomter, bygninger og annen fast eiendom	3	8 567 647	8 817 686
Maskiner og anlegg	3		
Driftsløsøre, inventar, verktøy, kontormaskiner o. l.	3	8 896 066	6 423 658
Anlegg under utførelse	3	2 454 106	
Sum varige driftsmiddel		19 917 819	15 241 344
Finansielle anleggsmiddel			
Investeringar i dotterselskap	1		
Investeringar i anna føretak i same konsern	1		
Lån til føretak i same konsern	1, 8		
Investeringar i tilknytt selskap	1		
Lån til tilknytt selskap og felles kontrollert verksemd	1		
Investeringer i aksjer og andeler	6	35 000	35 000
Obligasjoner og andre fordringer			130 000
Sum finansielle anleggsmiddel		35 000	165 000
Sum anleggsmiddel		19 952 819	15 406 344
Omløpsmiddel			
Varer			
Sum varer	7	201 859	202 240
Krav			
Kundefordringer	7	4 534 562	2 723 359
Andre kortsiktige fordringer		1 256 915	2 192 257
Konsernkrav	1, 7, 8	5 524 118	5 264 146
Sum krav		11 315 595	10 179 762
Investeringar			
Aksjar og partar i føretak i same konsern	6		



Marknadsbaserte aksjar	6		
Markedsbaserte obligasjoner	6		
Andre marknadsbaserte finansielle instrument	6		
Bankinnskott, kontantar og liknande			
Bankinnskudd, kontanter o. l.	9	3 357 647	3 162 773
Sum bankinnskott, kontantar og liknande		3 357 647	3 162 773
Sum omløpsmiddel		14 875 101	13 544 775
SUM EIGEDELAR		34 827 920	28 951 119
BALANSE - EIGENKAPITAL OG GJELD			
Eigenkapital			
Innskoten eigenkapital			
Aksjekapital (4 024 aksjer á kr 1 000)	5, 10	4 024 000	4 024 000
Behaldning av egne aksjar	10		
Sum innskoten eigenkapital		4 024 000	4 024 000
Opptent eigenkapital			
Annen egenkapital	5	3 806 523	
Udekt tap	5		6 035
Sum opptent eigenkapital		3 806 523	-6 035
Sum eigenkapital		7 830 523	4 017 965
Gjeld			
Langsiktig gjeld			
Utsett skatt	4	447 769	
Sum avsetjingar for plikter		447 769	
Anna langsiktig gjeld			
Gjeld til			
kredittinstitusjonar	7	358 816	894 112
Langsiktig konserngjeld	8	6 960 343	6 550 908
Øvrig langsiktig gjeld		7 590 000	8 910 000
Sum anna langsiktig gjeld		14 909 159	16 355 020
Sum langsiktig gjeld		15 356 928	16 355 020
Kortsiktig gjeld			
Gjeld til			
kredittinstitusjoner - limit 7.000.000		1 855 296	1 855 296
Leverandørgjeld		582 905	1 455 042
Betalbar skatt	4		
Skyldige offentlige avgifter		718 168	1 294 740
Kortsiktig konserngjeld	1, 8	5 873 750	1 363 852
Annen kortsiktig gjeld		2 610 350	2 609 203
Sum kortsiktig gjeld		11 640 469	8 578 134



Sum gjeld	26 997 397	24 933 154
SUM EIGENKAPITAL OG GJELD	34 827 920	28 951 119



Organisasjonsnr: 976 484 770
TENDE MILJØ AS

NOTEOPPLYSNINGER - SELSKAP - alle poster oppgitt i hele tall

Note

Tal på årsverk i regnskapsåret
19.00

Sum _____ Beløp

Balanseført verdi 31.12. _____ Varige driftsmiddel Immaterielle eigned.

Konsernregnskap

Morselskapet sitt navn

Forretningskontor for morselskapet

Grunn til at dotterselskap ikke er tatt med i konsolideringa

Samla beløp - tilknytt selskap _____ Årets _____ Fjorårets

Samla beløp - føretak i samme konsern _____ Årets _____ Fjorårets

Samla beløp - føretak i samme konsern _____ Årets _____ Fjorårets

Samla beløp - felles kontrollert verksemd _____ Årets _____ Fjorårets

Pantstillinger _____ Beløp

Behaldning av egne aksjar _____ Tal på aksjar Pålydande _____ Andel av aksjek.



Årsregnskap 2022

Tenden Miljø AS

Innhold:
Resultatregnskap
Balanse
Noter
Revisjonsmelding

Org.nr.: 976 484 770



Tenden Miljø AS

RESULTATREGNSKAP 01.01. - 31.12.

	Note	2022	2021
Salgsinntekt		44 404 657	39 547 168
Annen driftsinntekt		4 248 402	3 265 183
Sum driftsinntekt	1	48 653 059	42 812 351
Varekostnad	1	21 209 270	17 366 722
Lønnskostnad	2	9 902 572	8 123 206
Avskrivning	3	1 389 238	1 590 333
Annen driftskostnad	2	10 244 056	7 786 531
Sum driftskostnad	1	42 745 137	34 866 791
Driftsresultat		5 907 923	7 945 559
Annen renteinntekt		23 089	3 179
Annen finansinntekt		49 171	59 802
Rentekostnad til foretak i samme konsern	1	409 435	385 348
Annen rentekostnad		1 310 152	1 159 735
Annen finanskostnad		269	7 968
Ordinært resultat før skattekostnad		4 260 327	6 455 489
Skattekostnad på resultat	4	447 769	0
Årsresultat		3 812 558	6 455 489
<i>Disponering (dekning) av årsresultatet</i>			
Overført til annen egenkapital		3 812 558	6 455 489
Sum disponert (dekket)		3 812 558	6 455 489



Tenden Miljø AS

BALANSE PR. 31.12.

	Note	2022	2021
EIENDELER			
Varige driftsmidler			
Tomter, bygninger og annen fast eiendom	3	8 567 647	8 817 686
Driftsløsøre, inventar, verktøy, kontormaskiner o.l.	3	8 896 066	6 423 658
Anlegg under utførelse	3	2 454 106	0
Sum varige driftsmidler		19 917 819	15 241 344
Finansielle anleggsmidler			
Investeringer i aksjer og andeler	6	35 000	35 000
Obligasjoner og andre fordringer		0	130 000
Sum finansielle anleggsmidler		35 000	165 000
Sum anleggsmidler		19 952 819	15 406 344
Omløpsmidler			
Varer			
Varer	7	201 859	202 240
Fordringer			
Kundefordringer	7	4 534 562	2 723 359
Fordringer på konsernselskap	1, 7, 8	5 524 118	5 264 146
Andre kortsiktige fordringer		1 256 915	2 192 257
Sum fordringer		11 315 595	10 179 762
Bankinnskudd, kontanter o.l.	9	3 357 647	3 162 773
Sum omløpsmidler		14 875 101	13 544 775
SUM EIENDELER		34 827 920	28 951 119





Tenden Miljø AS
BALANSE PR. 31.12.


	Note	2022	2021
EGENKAPITAL OG GJELD			
EGENKAPITAL			
Innskutt egenkapital			
Aksjekapital (4 024 aksjer á kr 1 000)	5, 10	4 024 000	4 024 000
Sum innskutt egenkapital		<u>4 024 000</u>	<u>4 024 000</u>
Opptjent egenkapital			
Annen egenkapital	5	3 806 523	0
Udekket tap	5	0	-6 035
Sum opptjent egenkapital		<u>3 806 523</u>	<u>-6 035</u>
Sum egenkapital		<u>7 830 523</u>	<u>4 017 965</u>
GJELD			
Avsetning for forpliktelser			
Utsatt skatt	4	447 769	0
Sum avsetning for forpliktelser		<u>447 769</u>	<u>0</u>
Annen langsiktig gjeld			
Gjeld til kredittinstitusjoner	7	358 816	894 112
Langsiktig gjeld konsernselskap	8	6 960 343	6 550 908
Øvrig langsiktig gjeld		7 590 000	8 910 000
Sum annen langsiktig gjeld		<u>14 909 159</u>	<u>16 355 020</u>
Kortsiktig gjeld			
Gjeld til kredittinstitusjoner - limit 7.000.000		1 855 296	1 855 296
Leverandørgjeld		582 905	1 455 042
Skyldige offentlige avgifter		718 168	1 294 740
Gjeld til konsernselskap	1, 8	5 873 750	1 363 852
Annen kortsiktig gjeld		2 610 350	2 609 203
Sum kortsiktig gjeld		<u>11 640 469</u>	<u>8 578 134</u>
Sum gjeld		<u>26 997 397</u>	<u>24 933 154</u>
SUM EGENKAPITAL OG GJELD		<u>34 827 920</u>	<u>28 951 119</u>

Stryn, 20.06.2023
Styret i Tenden Miljø AS


Olav Tenden
Styremedlem


Wenche Kristin Brändal Lehre
styremedlem


Stig Narve Aamelfot
styreleder


Per Ole Tenden
daglig leder



Regnskapsprinsipper

Årsregnskapet er satt opp i samsvar med regnskapsloven og NRS 8 - God regnskapsskikk for små foretak.

Driftsinntekter

Inntektsføring ved salg av varer skjer på leveringstidspunktet. Tjenester inntektsføres etter hvert som de leveres.

Skatt

Skattekostnaden i resultatregnskapet omfatter både periodens betalbare skatt og endring i utsatt skatt. Utsatt skatt er beregnet med 22 % på grunnlag av de midlertidige forskjeller som eksisterer mellom regnskapsmessige og skattemessige verdier, samt ligningsmessig underskudd til fremføring ved utgangen av regnskapsåret. Skatteøkende og skattereduserende midlertidige forskjeller som reverserer eller kan reverseres i samme periode er utlignet og nettoført.

Klassifisering og vurdering av anleggsmidler

Anleggsmidler omfatter eiendeler bestemt til varig eie og bruk. Anleggsmidler er vurdert til anskaffelseskost. Varige driftsmidler balanseføres og avskrives over driftsmidlets økonomiske levetid. Avskrivningsperioden for fast eiendom anskaffet etter 2009 er dekomponert i en del som gjelder råbygget og en del som gjelder faste tekniske installasjoner. Varige driftsmidler nedskrives til gjenvinnbart beløp ved verdifall som forventes ikke å være forbigående. Gjenvinnbart beløp er det høyeste av netto salgsverdi og verdi i bruk. Verdi i bruk er nåverdi av fremtidige kontantstrømmer knyttet til eiendelen. Nedskrivningen reverseres når grunnlaget for nedskrivningen ikke lenger er til stede.

Klassifisering og vurdering av omløpsmidler

Omløpsmidler og kortsiktig gjeld omfatter normalt poster som forfaller til betaling innen ett år etter balansedagen, samt poster som knytter seg til varekretsløpet. Omløpsmidler vurderes til laveste verdi av anskaffelseskost og virkelig verdi.

Varer

Varer er vurdert til det laveste av anskaffelseskost og netto salgsverdi.

Fordringer

Kundefordringer og andre fordringer oppføres til pålydende etter fradrag for avsetning til forventet tap. Avsetning til tap gjøres på grunnlag av en individuell vurdering av de enkelte fordringene.



Note 1 Transaksjoner med nærstående parter

Selskapet har drifts- og administrasjonsavtaler med mor- og søsterselskap i Norsk Gjenvinning Norge konsernet. Dette innebærer at selskapet kjøper og selger varer/tjenester til selskap i samme konsern. Selskapet har inngått en avtale med morselskapet for leie av administrative tjenester.

Transaksjoner med selskap i samme konsern i 2022:

	2022	2021
Inntekter	9 733 360	9 453 025
Kostnader	10 946 617	9 275 401
Kostnader faste driftssteder - Reparasjoner og vedlikehold	2 066	346 277
Andre leie- og leasingkostnader	564 753	192 198
Kostnader til sentralisert tjenesteyting	507 657	0
Kostnader til tekniske tjenester	372 616	0
Renter av langsiktige gjeld	409 435	385 348
Langsiktig gjeld	6 960 343	6 550 908
Kortsiktig gjeld (leverandørgjeld mv.)	5 873 750	1 363 852
Finansielle omløpsmidler (kundefordringer mv.)	5 524 118	5 264 146

Note 2 Lønnskostnader og ytelser, godtgjørelser til daglig leder, styret og revisor

Lønnskostnader	2022	2021
Lønn	8 058 313	7 078 852
Arbeidsgiveravgift	869 075	797 789
Pensjonskostnader	127 750	111 339
Andre ytelser	847 435	135 226
Sum	9 902 572	8 123 206

Selskapet har i 2022 sysselsatt 19 årsverk.

Pensjonsforpliktelser

Selskapet er pliktig til å ha tjenestepensjonsordning etter lov om obligatorisk tjenestepensjon. Selskapets pensjonsordninger tilfredsstiller kravene i denne lov.

Ytelser til ledende personer	Daglig leder	Styret
Lønn	0	0
Pensjonskostnader	12 216	0
Annen godtgjørelse	98 912	0
Sum	111 128	0

Det er ikke inngått avtaler om overskuddsdeling, opsjoner eller lignende for daglig leder eller styreleder. Det er ikke gitt lån/sikkerhetsstillelser til daglig leder, styreleder eller andre nærstående parter og det er ingen avtaler om etterlønn ved avgang. Det er ingen enkelt lån/sikkerhetsstillelser som utgjør mer enn 5% av selskapets egenkapital.

Kostnadsført godtgjørelse til revisor	2022	2021
Lovpålagt revisjon (inkl. teknisk bistand med årsregnskap)	181 000	265 564
Sum godtgjørelse til revisor (ekskl. mva)	181 000	265 564



Note 3 Anleggsmidler

	Bygningsm. investeringer, leaset	Maskiner, inventar o.l	Anlegg under utførelse	Sum
Anskaffelseskost pr. 01.01.22	18 577 948	21 200 996		39 778 944
+ Tilgang kjøpte driftsmidler		3 611 608	2 454 106	6 065 714
= Anskaffelseskost 31.12.22	18 577 948	24 812 604	2 454 106	45 844 658
Av- og nedskrivninger pr. 01.01.22	9 760 262	14 777 339		24 537 601
+ Årets ordinære avskrivninger	250 039	1 139 200		1 389 238
= Av- og nedskrivninger pr. 31.12.22	10 010 301	15 916 538		25 926 839
Bokført verdi 01.01.22	8 817 686	6 423 658		15 241 344
+ Tilgang i året		3 611 608	2 454 106	6 065 714
- Årets avskrivning og nedskrivning	250 039	1 139 200		1 389 238
= Bokført verdi 31.12.22	8 567 647	8 896 066	2 454 106	19 917 819
Økonomisk levetid	20-50 år	4-10 år		
Avskrivningsplan	Lineær	Lineær	Ikke avskrives	



Note 4 Skatt

Beregning av utsatt skatt/utsatt skattefordel	Endring	2022	2021
Varige driftsmidler	-147 744	4 390 588	4 242 844
Fordringer	103 154	-241 343	-138 189
Balanseførte leieavtaler	-1 069 962	-342 353	-1 412 314
Gevinst – og tapskonto	321 386	1 227 577	1 548 963
Sum	-793 166	5 034 468	4 241 303
Akkumulert fremførbart underskudd	-3 504 770	-2 999 155	-6 503 925
Inngår ikke i beregningen av utsatt skatt	2 262 622	0	2 262 622
Grunnlag for av utsatt skatt/Skattefordel i balansen	-2 035 313	2 035 313	0
Utsatt skatt / skattefordel (22 %)	-447 769	447 769	0
Grunnlag for skattekostnad, endring i utsatt skatt og betalbar skatt		2022	2021
Skattepliktig inntekt:			
Ordinært resultat før skatt		4 260 327	6 455 489
Permanente forskjeller		37 609	68 812
Endring i midlertidige forskjeller		-793 166	-113 765
Anvendelse av fremførbart underskudd		-3 504 770	-6 410 537
Skattepliktig inntekt		0	0
Fordeling av skattekostnaden		2022	2021
Resultatført skatt på ordinært resultat:			
Betalbar skatt		0	0
Endring i utsatt skatt		447 769	0
Skattekostnad (22% av grunnlag for årets skattekostnad)		447 769	0
Avstemming av årets skattekostnad		2022	2021
Regnskapsmessig resultat før skattekostnad		4 260 327	6 455 489
Beregnet skatt av resultat før skatt		937 272	1 420 208
Skattekostnad i resultatregnskapet		-447 769	0
Differanse		-489 503	-1 420 208
22% av permanente forskjeller		8 274	15 139
Andre forskjeller		-497 777	-1 435 347
Sum forklart differanse		-489 503	-1 420 208
Betalbar skatt i balansen		2022	2021
Betalbar skatt på årets resultat		0	0
Sum betalbar skatt i balansen		0	0



Note 5 Egenkapital

	Aksjekapital	Annen egenkapital	Udekket tap	Sum
Pr. 01.01.2022	4 024 000	0	-6 035	4 017 965
Årets resultat		3 812 558		3 812 558
Reklassifisering		-6 035	6 035	
Pr 31.12.2022	4 024 000	3 806 523	0	7 830 523

Note 6 Aksjer og andeler i andre foretak m.v.

	Eierandel	Anskaffelseskost	Balanseført verdi
Aksjer			
Fagre Stryn Aktivitetsselskap AS	1,52 %	5 000	5 000
Stryn Næringshage AS	3,90 %	30 000	30 000
Sum		35 000	35 000

Note 7 Fordringer og gjeld, pantstillelser, garantier og andre forpliktelser

	2022	2021
Fordringer med antatt forfall > 1 år frem i tid	0	0
Gjeld med antatt forfall > 5 år frem i tid	358 816	894 112
Gjeld sikret ved pant	2022	2021
Gjeld til kredittinstitusjoner	358 816	894 112
Sum gjeld sikret ved pant	358 816	894 112
Pantsatte eiendeler	2022	2021
Bygninger, driftsløsøre, inventar, verktøy o.l	19 917 819	15 241 344
Varer	201 859	202 240
Kundefordringer	9 950 513	7 464 346
Sum pantsatte eiendeler	30 070 191	22 907 929

Garantiansvar

Totalt garantiansvar er kr. 867.000.



Note 8 Mellomværende med selskap i samme konsern m.v.

Fordringer	2022	2021
Kundefordringer konsern	4 874 670	4 385 628
Andre fordringer konsern	649 448	878 518
Sum	5 524 118	5 264 146

Gjeld	2022	2021
Leverandørgjeld konsern	4 754 711	519 338
Annen kortsiktig gjeld konsern	1 119 039	844 514
Langsiktig gjeld konsern	6 960 343	6 550 908
Sum	12 834 093	7 914 761

Note 9 Bankinnskudd

Innestående midler på skattetrekkskonto (bundne midler) er på kr. 0.
Selskapet har stilt skattetrekksgaranti på kr. 500 000,-.

Note 10 Aksjonærer

Aksjekapitalen i Tenden Miljø AS pr. 31.12 består av:

	Antall	Pålydende	Bokført
Ordinære aksjer	4 024	1 000,0	4 024 000
Sum	4 024		4 024 000

Eierstruktur

De største aksjonærene i % pr. 31.12 var:

	Ordinære	Eierandel	Stemmeandel
O. Tenden Holding AS	4 024	100,0	100,0

Aksjene i O. Tenden Holding AS er eiet 75% av Norsk Gjenvinning AS og 25% av Tenden Eiendom AS.
Selskapet inngår i konsernet NG Topco AS. Konsernregnskapet vil bli utlevert ved henvendelse til konsernets forretningskontor i Oslo (adresse Lysaker Torg 35, PB 567 Skøyen, 0214 Oslo, telefon 22 12 96 00).



Til generalforsamlingen i Tenden Miljø AS

Uavhengig revisors beretning

Konklusjon

Vi har revidert årsregnskapet for Tenden Miljø AS som består av balanse per 31. desember 2022, resultatregnskap for regnskapsåret avsluttet per denne datoen og noter til årsregnskapet, herunder et sammendrag av viktige regnskapsprinsipper.

Etter vår mening

- oppfyller årsregnskapet gjeldende lovkrav, og
- gir årsregnskapet et rettviseende bilde av selskapets finansielle stilling per 31. desember 2022, og av dets resultater for regnskapsåret avsluttet per denne datoen i samsvar med regnskapslovens regler og god regnskapsskikk i Norge.

Grunnlag for konklusjonen

Vi har gjennomført revisjonen i samsvar med International Standards on Auditing (ISA-ene). Våre oppgaver og plikter i henhold til disse standardene er beskrevet nedenfor under *Revisors oppgaver og plikter ved revisjonen av årsregnskapet*. Vi er uavhengige av selskapet i samsvar med kravene i relevante lover og forskrifter i Norge og International Code of Ethics for Professional Accountants (inkludert internasjonale uavhengighetsstandarder) utstedt av International Ethics Standards Board for Accountants (IESBA-reglene), og vi har overholdt våre øvrige etiske forpliktelser i samsvar med disse kravene. Innhentet revisjonsbevis er etter vår vurdering tilstrekkelig og hensiktsmessig som grunnlag for vår konklusjon.

Styrets og daglig leders ansvar for årsregnskapet

Styret og daglig leder (ledelsen) er ansvarlige for å utarbeide årsregnskapet og for at det gir et rettviseende bilde i samsvar med regnskapslovens regler og god regnskapsskikk i Norge. Ledelsen er også ansvarlig for slik internkontroll som den finner nødvendig for å kunne utarbeide et årsregnskap som ikke inneholder vesentlig feilinformasjon, verken som følge av misligheter eller utilsiktede feil.

Ved utarbeidelsen av årsregnskapet må ledelsen ta standpunkt til selskapets evne til fortsatt drift og opplyse om forhold av betydning for fortsatt drift. Forutsetningen om fortsatt drift skal legges til grunn for årsregnskapet så lenge det ikke er sannsynlig at virksomheten vil bli avvirket.

Revisors oppgaver og plikter ved revisjonen av årsregnskapet

Vårt mål er å oppnå betryggende sikkerhet for at årsregnskapet som helhet ikke inneholder vesentlig feilinformasjon, verken som følge av misligheter eller utilsiktede feil, og å avgi en revisjonsberetning som inneholder vår konklusjon. Betryggende sikkerhet er en høy grad av sikkerhet, men ingen garanti for at en revisjon utført i samsvar med ISA-ene, alltid vil avdekke vesentlig feilinformasjon. Feilinformasjon kan oppstå som følge av misligheter eller utilsiktede feil. Feilinformasjon er å anse som vesentlig dersom den enkeltvis eller samlet med rimelighet kan forventes å påvirke de økonomiske beslutningene som brukerne foretar på grunnlag av årsregnskapet.

For videre beskrivelse av revisors oppgaver og plikter vises det til:
<https://revisorforeningen.no/revisjonsberetninger>

PricewaterhouseCoopers AS, Dronning Eufemias gate 71, Postboks 748 Sentrum, NO-0106 Oslo
T: 02316, org. no.: 987 009 713 MVA, www.pwc.no
Statsautoriserte revisorer, medlemmer av Den norske Revisorforening og autorisert regnskapsførerselskap



Oslo, 20. juni 2023
PricewaterhouseCoopers AS

Jone Bauge
Statsautorisert revisor
(elektronisk signert)



 Securely signed with Brevio

Revisjonsberetning

Signers:

Name	Method	Date
Bauge, Jone	BANKID	2023-06-26 09:51

This document package contains:

- Closing page (this page)
- The original document(s)
- The electronic signatures. These are not visible in the document, but are electronically integrated.



This file is sealed with a digital signature.
The seal is a guarantee for the authenticity
of the document.