



ÅRSREGNSKAPET FOR REGNSKAPSÅRET 2023 - GENERELL INFORMASJON

Enheten

Organisasjonsnummer:	989 991 574
Organisasjonsform:	Aksjeselskap
Foretaksnavn:	FLORØ HOLDING AS
Forretningsadresse:	Brendøyvegen 21 6906 FLORØ

Regnskapsår

Årsregnskapets periode:	01.01.2023 - 31.12.2023
-------------------------	-------------------------

Konsern

Mørselskap i konsern:	Ja
Konsernregnskap lagt ved:	Ja

Regnskapsregler

Regler for små foretak benyttet:	Nei
Benyttet ved utarbeidelsen av årsregnskapet til selskapet:	Regnskapslovens alminnelige regler
Benyttet ved utarbeidelsen av årsregnskapet til konsernet:	Regnskapslovens alminnelige regler

Årsregnskapet fastsatt av kompetent organ

Bekreftet av representant for selskapet:	Tore Nytingnes
Dato for fastsettelse av årsregnskapet:	29.02.2024

Grunnlag for avgivelse

År 2023: Årsregnskapet er elektronisk innlevert
År 2022: Tall er hentet fra elektronisk innlevert årsregnskap fra 2023

Det er ikke krav til at årsregnskapet m.v. som sendes til Regnskapsregisteret er undertegnet. Kontrollen på at dette er utført ligger hos revisor/enhetens øverste organ. Sikkerheten ivaretas ved at innsender har rolle/rettighet for innsending av årsregnskapet via Altinn, og ved at det bekreftes at årsregnskapet er fastsatt av kompetent organ.

Brønnøysundregistrene, 05.03.2025



Resultatregnskap

Beløp i: NOK	Note	2023	2022
RESULTATREGNSKAP			
Kostnader			
Annen driftskostnad	6	42 850	34 133
Sum kostnader		42 850	34 133
Driftsresultat		-42 850	-34 133
Finansinntekter og finanskostnader			
Inntekt på investering i datterselskap og tilknyttet selskap	8	6 000 000	6 000 000
Annen finansinntekt		89 659	1 412
Sum finansinntekter		6 089 659	6 001 412
Annen finanskostnad			53 638
Sum finanskostnader			53 638
Netto finans		6 089 659	5 947 774
Ordinært resultat før skattekostnad		6 046 809	5 913 641
Ordinært resultat etter skattekostnad		6 046 809	5 913 641
Årsresultat		6 046 809	5 913 641
Overføringer og disponeringer			
Ordinært utbytte		1 300 000	800 000
Overføringer til/fra annen egenkapital		4 746 809	5 113 641
Sum overføringer og disponeringer		6 046 809	5 913 641



Balanse

Beløp i: NOK	Note	2023	2022
BALANSE - EIENDELER			
Anleggsmidler			
Immaterielle eiendeler			
Finansielle anleggsmidler			
Investering i datterselskap	8	8 981 978	8 981 978
Investeringer i tilknyttet selskap	8	2 971 357	2 971 357
Investeringer i aksjer og andeler		100 000	
Sum finansielle anleggsmidler		12 053 335	11 953 335
Sum anleggsmidler		12 053 335	11 953 335
Omløpsmidler			
Varer			
Fordringer			
Andre fordringer	12, 13	2 420 000	2 420 000
Sum fordringer		2 420 000	2 420 000
Investeringer			
Andre finansielle instrumenter		340 000	
Sum investeringer		340 000	
Bankinnskudd, kontanter og lignende			
Bankinnskudd, kontanter og lignende	14	7 329 153	2 817 283
Sum bankinnskudd, kontanter og lignende		7 329 153	2 817 283
Sum omløpsmidler		10 089 153	5 237 283
SUM EIENDELER		22 142 488	17 190 618

BALANSE - EGENKAPITAL OG GJELD

Egenkapital

Innskutt egenkapital



Balanse

Beløp i: NOK	Note	2023	2022
Selskapskapital	15, 16	100 000	100 000
Overkurs	16	163 445	163 445
Sum innskutt egenkapital		263 445	263 445
Opptjent egenkapital			
Annen egenkapital	16	20 572 701	16 125 892
Sum opptjent egenkapital		20 572 701	16 125 892
Sum egenkapital		20 836 146	16 389 337
Sum langsiktig gjeld		0	0
Kortsiktig gjeld			
Gjeld til kredittinstitusjoner	10	0	0
Leverandørgjeld		6 342	1 281
Utbytte		1 300 000	800 000
Annen kortsiktig gjeld	3	0	0
Sum kortsiktig gjeld		1 306 342	801 281
Sum gjeld		1 306 342	801 281
SUM EGENKAPITAL OG GJELD		22 142 488	17 190 618



Konsernets resultatregnskap

Beløp i: NOK	Note	2023	2022
RESULTATREGNSKAP			
Inntekter			
Salgsinntekt	2, 3	161 804 044	160 142 510
Annen driftsinntekt		14 907	
Sum inntekter		161 818 951	160 142 510
Kostnader			
Endring i beholdning av varer under tilvirkning og ferdig tilvirkede varer		227 925	-578 593
Varekostnad		65 314 790	79 989 107
Lønnskostnad	4, 5	60 131 874	49 070 713
Avskrivning på varige driftsmidler og immaterielle eiendeler	6, 7	4 656 239	4 101 101
Annen driftskostnad	6	17 383 818	13 078 424
Sum kostnader		147 714 646	145 660 752
Driftsresultat		14 104 305	14 481 758
Finansinntekter og finanskostnader			
Inntekt på investering i datterselskap og tilknyttet selskap	8	53 220	
Annen finansinntekt		859 206	42 112
Sum finansinntekter		912 426	42 112
Annen finanskostnad		116 025	129 857
Sum finanskostnader		116 025	129 857
Netto finans		796 401	-87 745
Ordinært resultat før skattekostnad		14 900 706	14 394 013
Skattekostnad på ordinært resultat	9	4 036 697	3 961 744
Ordinært resultat etter skattekostnad		10 864 009	10 432 269
Årsresultat		10 864 009	10 432 269
Minoritetsinteresser		5 699 573	5 601 432
Årsresultat etter minoritetsinteresser		5 164 436	4 830 837



Konsernets balanse

Beløp i: NOK	Note	2023	2022
BALANSE - EIENDELER			
Anleggsmidler			
Immaterielle eiendeler			
Goodwill	7	12 166 060	13 939 813
Sum immaterielle eiendeler		12 166 060	13 939 813
Varige driftsmidler			
Driftsløsøre, inventar, verktøy, kontormaskiner og lignende	6, 10	1 007 419	969 040
Sum varige driftsmidler		1 007 419	969 040
Finansielle anleggsmidler			
Investeringer i tilknyttet selskap	8	3 375 186	2 971 357
Investeringer i aksjer og andeler		100 000	
Sum finansielle anleggsmidler		3 475 186	2 971 357
Sum anleggsmidler		16 648 665	17 880 210
Omløpsmidler			
Varer			
Varer	10, 11	4 457 908	3 785 833
Sum varer		4 457 908	3 785 833
Fordringer			
Kundefordringer	10, 12, 13	29 504 584	36 336 521
Andre fordringer	12, 13	1 854 879	2 070 401
Sum fordringer		31 359 463	38 406 922
Investeringer			
Andre markedsbaserte finansielle instrumenter		340 000	
Sum investeringer		340 000	
Bankinnskudd, kontanter og lignende			
Bankinnskudd, kontanter og lignende	14	33 295 126	29 539 858
Sum bankinnskudd, kontanter og lignende		33 295 126	29 539 858



Konsernets balanse

Beløp i: NOK	Note	2023	2022
Sum omløpsmidler		69 452 497	71 732 613
SUM EIENDELER		86 101 162	89 612 823
BALANSE - EGENKAPITAL OG GJELD			
Egenkapital			
Innskutt egenkapital			
Selskapskapital	15, 16	100 000	100 000
Overkurs	16	163 445	163 445
Sum innskutt egenkapital		263 445	263 445
Opptjent egenkapital			
Fond for vurderingsforskjeller	8	403 829	
Annen egenkapital	16	33 616 903	30 105 686
Sum opptjent egenkapital		34 020 732	30 105 686
Minoritetsinteresser	16	7 714 211	6 014 638
Sum egenkapital		41 998 388	36 383 769
Gjeld			
Langsiktig gjeld			
Utsatt skatt	9	5 826 876	4 746 273
Andre avsetninger for forpliktelser	18	3 100 000	
Sum avsetninger for forpliktelser		8 926 876	4 746 273
Annen langsiktig gjeld			
Sum langsiktig gjeld		8 926 876	4 746 273
Kortsiktig gjeld			
Gjeld til kredittinstitusjoner	10	0	0
Leverandørgjeld		7 268 985	10 630 711
Betalbar skatt	9	2 956 094	1 328 158
Skyldige offentlige avgifter		8 121 226	9 255 918
Utbytte		2 900 000	2 400 000
Annen kortsiktig gjeld	3	13 929 592	24 867 993



Konsernets balanse

Beløp i: NOK	Note	2023	2022
Sum kortsiktig gjeld		35 175 897	48 482 780
Sum gjeld		44 102 773	53 229 053
SUM EGENKAPITAL OG GJELD		86 101 161	89 612 822



Brønnøysundregistrene

ÅRSREGNSKAP FOR REGNSKAPSÅRET 2023 - GENERELL INFORMASJON

Journalnummer: 2024 328114

Enheten

Organisasjonsnummer: 989 991 574
Organisasjonsform: Aksjeselskap
Foretaksnavn: FLORØ HOLDING AS
Forretningsadresse: Brendøyvegen 21
6906 FLORØ

Regnskapsår

Årsregnskapets periode: 01.01.2023 - 31.12.2023

Konsern

Morselskap i konsern: Ja
Konsernregnskap lagt ved: Ja

Regnskapsregler

Regler for små foretak benyttet: Nei
Benyttet ved utarbeidelsen av
årsregnskapet til selskapet: Regnskapslovens alminnelige regler
Benyttet ved utarbeidelsen av
årsregnskapet til konsernet: Regnskapslovens alminnelige regler

Årsregnskapet fastsatt av kompetent organ

Bekreftet av representant for selskapet: Tore Nytingnes
Dato for fastsettelse av årsregnskapet: 29.02.2024

Revisjon

Årsregnskapet er utarbeidet av ekstern
autorisert regnskapsfører: Ja
Ekstern autorisert regnskapsfører har i
løpet av regnskapsåret bistått ved den
løpende regnskapsføringen eller utført
andre tjenester for selskapet enn å
utarbeide årsregnskapet: Ja

Grunnlag for avgivelse

År 2023: Årsregnskap er elektronisk innlevert.
År 2022: Tall er hentet fra elektronisk innlevert årsregnskap fra 2023.

Det er ikke krav til at årsregnskapet m.v. som sendes til Regnskapsregisteret er undertegnet. Kontrollen på at dette er utført ligger hos revisor/enhetens øverste organ. Sikkerheten ivaretas ved at innsender har rolle/rettighet for innsending av årsregnskapet via Altinn, og ved at det bekreftes at årsregnskapet er fastsatt av kompetent organ.

Brønnøysundregistrene, 16.03.2024

Brønnøysundregistrene
Postadresse: Postboks 900, 8910 Brønnøysund
Telefon: 75 00 75 00
E-post: firmapost@brreg.no Internett: www.brreg.no
Organisasjonsnummer: 974 760 673



Organisasjonsnr: 989 991 574
FLORØ HOLDING AS

RESULTATREGNSKAP

Beløp i: NOK	Note	2023	2022
RESULTATREGNSKAP			
Kostnader			
Annen driftskostnad	6	42 850	34 133
Sum kostnader		42 850	34 133
Driftsresultat		-42 850	-34 133
Finansinntekter og finanskostnader			
Inntekt på investering i datterselskap og tilknyttet selskap	8	6 000 000	6 000 000
Annen finansinntekt		89 659	1 412
Sum finansinntekter		6 089 659	6 001 412
Annen finanskostnad			53 638
Sum finanskostnader			53 638
Netto finans		6 089 659	5 947 774
Ordinært resultat før skattekostnad		6 046 809	5 913 641
Ordinært resultat etter skattekostnad		6 046 809	5 913 641
Årsresultat		6 046 809	5 913 641
Overføringer og disponeringer			
Ordinært utbytte		1 300 000	800 000
Overføringer til/fra annen egenkapital		4 746 809	5 113 641
Sum overføringer og disponeringer		6 046 809	5 913 641



Organisasjonsnr: 989 991 574
FLORØ HOLDING AS

BALANSE

Beløp i: NOK **Note** **2023** **2022**

BALANSE - EIENDELER

Anleggsmidler

Immaterielle eiendeler

Finansielle anleggsmidler

Investering i datterselskap	8	8 981 978	8 981 978
Investeringer i tilknyttet selskap	8	2 971 357	2 971 357
Investeringer i aksjer og andeler		100 000	
Sum finansielle anleggsmidler		12 053 335	11 953 335
Sum anleggsmidler		12 053 335	11 953 335

Omløpsmidler

Varer

Fordringer

Andre fordringer	12, 13	2 420 000	2 420 000
Sum fordringer		2 420 000	2 420 000

Investeringer

Andre finansielle instrumenter		340 000	
Sum investeringer		340 000	

Bankinnskudd, kontanter og lignende

Bankinnskudd, kontanter og lignende	14	7 329 153	2 817 283
Sum bankinnskudd, kontanter og lignende		7 329 153	2 817 283

Sum omløpsmidler **10 089 153** **5 237 283**

SUM EIENDELER **22 142 488** **17 190 618**

BALANSE - EGENKAPITAL OG GJELD

Egenkapital

Innskutt egenkapital

Selskapskapital	15, 16	100 000	100 000
Overkurs	16	163 445	163 445
Sum innskutt egenkapital		263 445	263 445

Opptjent egenkapital



Annen egenkapital	16	20 572 701	16 125 892
Sum opptjent egenkapital		20 572 701	16 125 892
Sum egenkapital		20 836 146	16 389 337
Sum langsiktig gjeld		0	0
Kortsiktig gjeld			
Gjeld til			
kredittinstitusjoner	10	0	0
Leverandørgjeld		6 342	1 281
Utbytte		1 300 000	800 000
Annen kortsiktig gjeld	3	0	0
Sum kortsiktig gjeld		1 306 342	801 281
Sum gjeld		1 306 342	801 281
SUM EGENKAPITAL OG GJELD		22 142 488	17 190 618



Organisasjonsnr: 989 991 574
FLORØ HOLDING AS

KONSERNRESULTATREGNSKAP

Beløp i: NOK	Note	2023	2022
RESULTATREGNSKAP			
Inntekter			
Salgsinntekt		161 804 044	160 142 510
Annen driftsinntekt	2, 3	14 907	
Sum inntekter		161 818 951	160 142 510
Kostnader			
Endring i beholdning av varer under tilvirkning og ferdig tilvirkede varer		227 925	-578 593
Varekostnad		65 314 790	79 989 107
Lønnskostnad	4, 5	60 131 874	49 070 713
Avskrivning på varige driftsmidler og immaterielle eiendeler	6, 7	4 656 239	4 101 101
Annen driftskostnad	6	17 383 818	13 078 424
Sum kostnader		147 714 646	145 660 752
Driftsresultat		14 104 305	14 481 758
Finansinntekter og finanskostnader			
Inntekt på investering i datterselskap og tilknyttet selskap	8	53 220	
Annen finansinntekt		859 206	42 112
Sum finansinntekter		912 426	42 112
Annen finanskostnad		116 025	129 857
Sum finanskostnader		116 025	129 857
Netto finans		796 401	-87 745
Ordinært resultat før skattekostnad			
Skattekostnad på ordinært resultat	9	4 036 697	3 961 744
Ordinært resultat etter skattekostnad		10 864 009	10 432 269
Årsresultat		10 864 009	10 432 269
Minoritetsinteresser		5 699 573	5 601 432
Årsresultat etter minoritetsinteresser		5 164 436	4 830 837



Organisasjonsnr: 989 991 574
FLORØ HOLDING AS

KONSERNBALANSE

Beløp i: NOK	Note	2023	2022
BALANSE - EIENDELER			
Anleggsmidler			
Immaterielle eiendeler			
Goodwill	7	12 166 060	13 939 813
Sum immaterielle eiendeler		12 166 060	13 939 813
Varige driftsmidler			
Driftsløsøre, inventar, verktøy, kontormaskiner og lignende	6, 10	1 007 419	969 040
Sum varige driftsmidler		1 007 419	969 040
Finansielle anleggsmidler			
Investeringer i tilknyttet selskap	8	3 375 186	2 971 357
Investeringer i aksjer og andeler		100 000	
Sum finansielle anleggsmidler		3 475 186	2 971 357
Sum anleggsmidler		16 648 665	17 880 210
Omløpsmidler			
Varer			
Varer	10, 11	4 457 908	3 785 833
Sum varer		4 457 908	3 785 833
Fordringer			
Kundefordringer	10, 12, 1	29 504 584	36 336 521
Andre fordringer	12, 13	1 854 879	2 070 401
Sum fordringer		31 359 463	38 406 922
Investeringer			
Andre markedsbaserte finansielle instrumenter		340 000	
Sum investeringer		340 000	
Bankinnskudd, kontanter og lignende			
Bankinnskudd, kontanter og lignende	14	33 295 126	29 539 858
Sum bankinnskudd, kontanter og lignende		33 295 126	29 539 858
Sum omløpsmidler		69 452 497	71 732 613
SUM EIENDELER		86 101 162	89 612 823



BALANSE - EGENKAPITAL OG GJELD

Egenkapital

Innskutt egenkapital

Selskapskapital	15, 16	100 000	100 000
Overkurs	16	163 445	163 445
Sum innskutt egenkapital		263 445	263 445

Opptjent egenkapital

Fond for vurderingsforskjeller	8	403 829	
Annen egenkapital	16	33 616 903	30 105 686
Sum opptjent egenkapital		34 020 732	30 105 686

Minoritetsinteresser	16	7 714 211	6 014 638
----------------------	----	-----------	-----------

Sum egenkapital		41 998 388	36 383 769
------------------------	--	-------------------	-------------------

Gjeld

Langsiktig gjeld

Utsatt skatt	9	5 826 876	4 746 273
Andre avsetninger for forpliktelse	18	3 100 000	
Sum avsetninger for forpliktelse		8 926 876	4 746 273
Annen langsiktig gjeld			

Sum langsiktig gjeld		8 926 876	4 746 273
-----------------------------	--	------------------	------------------

Kortsiktig gjeld

Gjeld til kredittinstitusjoner	10	0	0
Leverandørgjeld		7 268 985	10 630 711
Betalbar skatt	9	2 956 094	1 328 158
Skyldige offentlige avgifter		8 121 226	9 255 918
Utbytte		2 900 000	2 400 000
Annen kortsiktig gjeld	3	13 929 592	24 867 993
Sum kortsiktig gjeld		35 175 897	48 482 780

Sum gjeld		44 102 773	53 229 053
------------------	--	-------------------	-------------------

SUM EGENKAPITAL OG GJELD		86 101 161	89 612 822
---------------------------------	--	-------------------	-------------------



Organisasjonsnr: 989 991 574
FLORØ HOLDING AS

NOTEOPPLYSNINGER - SELSKAP - alle poster oppgitt i hele tall

Note
1

Regnskapsprinsipper

Note
4

Antall årsverk i regnskapsåret
0.00

Sum Beløp

Note
6

Varige driftsmidler og immaterielle eiendeler

<u>Anskaffelseskost 01.01.</u>	<u>Varige driftsmidler</u>	<u>Immaterielle eiend.</u>
	15589.00	

<u>Anskaffelseskost 31.12.</u>	<u>Varige driftsmidler</u>	<u>Immaterielle eiend.</u>
	15589.00	

<u>Samlede av-/nedskrivn.</u>	<u>Varige driftsmidler</u>	<u>Immaterielle eiend.</u>
	-15589.00	

<u>Balanseført verdi 31.12.</u>	<u>Varige driftsmidler</u>	<u>Immaterielle eiend.</u>
	0.00	

Anskaffelseskost - balanseførte lånekostnader, egentilvirkede anleggsmidler

Goodwill spesifisert for hvert enkelt virksomhetskjøp

Avskrivningsplan for goodwill som er lenger enn fem år - begrunnelse

Mer om varige driftsmidler/immaterielle eiendeler

Konsernregnskap

Morselskapet sitt navn



Forretningskontor for morselskapet

Begrunnelse for at datterselskap er utelatt fra konsolideringen

Konsern, tilknyttet selskap m.v. - fordringer og gjeld

Fordringer

<u>Samlet beløp - foretak i samme konsern</u>	<u>Årets</u>	<u>Fjorårets</u>
	2400000.00	2400000.00

<u>Samlet beløp - tilknyttet selskap</u>	<u>Årets</u>	<u>Fjorårets</u>
--	--------------	------------------

<u>Samlet beløp - foretak i samme konsern</u>	<u>Årets</u>	<u>Fjorårets</u>
---	--------------	------------------

<u>Samlet beløp - foretak i samme konsern</u>	<u>Årets</u>	<u>Fjorårets</u>
---	--------------	------------------

<u>Samlet beløp - felles kontrollert virksomhet</u>	<u>Årets</u>	<u>Fjorårets</u>
---	--------------	------------------

<u>Pantstillelse</u>	<u>Beløp</u>
----------------------	--------------

<u>Beholdning av egne aksjer</u>	<u>Antall</u>	<u>Pålydende</u>	<u>Andel av aksjek.</u>
----------------------------------	---------------	------------------	-------------------------

Note

4

Lån og sikkerhetsstillelse til medlemmer

Er det gitt lån eller sikkerhetsstillelse til ledende personer: Nei

Opplysninger om:

Medlemmer av:

Mer om lån og sikkerhetsstillelse



Organisasjonsnr: 989 991 574
FLORØ HOLDING AS

NOTEOPPLYSNINGER - KONSERN - alle poster oppgitt i hele tall

Note
1

Regnskapsprinsipper

Note
4

Antall årsverk i regnskapsåret
72.00

Note
4

Spesifisering av resultatregnskapet

Lønnskostnader

<u>Lønn</u>	<u>Årets</u>	<u>Fjorårets</u>
	48181492.00	40352219.00
<u>Folketrygdavgift</u>	<u>Årets</u>	<u>Fjorårets</u>
	7990686.00	5481078.00
<u>Pensjonskostnader</u>	<u>Årets</u>	<u>Fjorårets</u>
	2729232.00	2237168.00
<u>Andre ytelser</u>	<u>Årets</u>	<u>Fjorårets</u>
	1230464.00	1000248.00
<u>Sum lønnskostnader</u>	<u>Årets</u>	<u>Fjorårets</u>
	60131874.00	49070713.00

Note

Ekstraordinære inntekter og kostnader

Sum Beløp

Note
6

Varige driftsmidler og immaterielle eiendeler



Samlet beløp - felles kontrollert virksomhet Årets Fjorårets

Pantstillelse Beløp

Note
13

Fordringer

Fordringer som forfaller senere enn ett år etter regnskapsårets slutt
0.00

Mer om fordringer

Beholdning av egne aksjer Antall Pålydende Andel av aksjek.

Note
4

Lån og sikkerhetsstillelse til medlemmer

Er det gitt lån eller sikkerhetsstillelse til ledende personer: Nei

Opplysninger om: Medlemmer av:

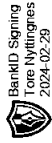
Mer om lån og sikkerhetsstillelse



Konsernregnskap

Florø Holding AS

2023



BankID Signing
Tore Nytlingsnes
2024-02-29

Årsberetning 2023

Virksomhetens art og hvor den drives

Florø Holding AS ble stiftet 08.06.2006. Selskapets er lokalisert i Kinn kommune. Konsernet består av morselskapet Florø Holding AS, Fokus Elektro AS (60% eierandel) med heleid datterselskap Fokus Infranett AS. Fokus Elektro AS er et elektroinstallasjonsselskap som opererer innenfor et bredt marked mot privat og offentlig sektor. Fokus Elektro AS leverer tjenester i Norge. Fokus Infranett AS sin virksomhet består av fiberinstallasjon og leverer primært tjenester i Vestland fylke.

Analyse av årsregnskapet og sentrale usikkerhetsfaktorer

Morselskapet hadde ingen omsetning verken i 2022 eller 2023.

I 2023 ble omsetningen i konsernet 161,8 mnok som er omtrent likt med 2022. Aktiviteten er historisk høyt for konsernet. Bakgrunnen for omsetningen er en god kundebase lokalt samt at konsernet har påtatt seg større flerårige prosjekter utenfor Kinn kommune i tråd med konsernets strategi. Majoriteten av verdiskapningen i konsernet skjer utenfor kommunen. Årsresultatet ble på 10,86 mnok mot 10,43 mnok i 2022.

De samlede ordinære investeringene i varige driftsmidler i 2023 var beskjedne, henholdsvis 0 tnok i morselskap og 721 i konsernet. Totalkapitalen var per 31.12.23 på 22,14 mnok i morselskapet og 86,1 mnok i konsernet, sammenlignet med 17,19 mnok og 89,61 mnok året før.

Egenkapitalandelen per 31.12.23 var 94,1% i morselskapet og 48,78 % i konsernet (inkl. minoritetsinteresser), mot 95,3 % og 40,6 % pr 31.12.22. Som kontantstrømpoppstillingen viser, hadde både morselskap og konsernet positiv kontantstrøm i 2023 fra operasjonelle aktiviteter, og den likviditetsmessige stillingen ved årsskiftet og gjennom året var god.

Den 1.mai 2023 overtok Fokus Elektro AS One Co AS sin avdeling i Florø. Kjøpet ble gjennomført som et virksomhetskjøp (innmatkjøp) og OneCo AS avd Florø sine ansatte fulgte med som en virksomhetsoverdragelse. Virksomhetskjøpet er en del av strategien til selskapet ved å bygge et robust lokalt fagmiljø, styrke seg i lokalmarkedet og utvide sine virksomhetsområder innenfor elektrofaget.

Verken morselskap eller konsernet driver egen forskning eller utvikling etter den regnskapsmessige definisjonen. Utviklingsaktiviteten er begrenset til videreutvikling av selskapets tjenester ofte i samspill med kunder.

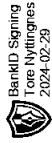
Redegjørelse for foretakets utsikter

Ledelsen opplever at markedet er noe mer usikkert og at flere investeringsprosjekter er satt på vent av sluttkunde. Derfor forventer selskapet et 2024 med noe mindre aktivitet enn de to foregående årene. I de seneste årene har selskapet hatt flere store prosjekt som har gitt rekordhøy aktivitet. For 2024 vil fokuset være å ferdigstille de større prosjektene samt en prosjektportefølje som består av flere mindre prosjekter. En vil fortsatt ha god sysselsetting på selskapets ansatte og den reduserte aktiviteten vil medføre redusert innleie. Inntjeningen for 2024 ventes å bli redusert, målt mot 2023 og 2022, som følge av redusert aktivitetsnivå. Ledelsen har forventinger om at aktiviteten vil ta seg opp fra 2025.

Finansiell risiko

Konsernet har historisk jobbet på store kapitalintensive prosjekter. Ustabilitet i kapitalmarkedet og økte renter medfører at flere prosjekter har blitt satt på vent som følge av at kapital har blitt dyrere og/eller vanskeligere å oppdrive. Videre har konsernet vært eksponert mot oppdrettsnæringen og det er usikkerhet knyttet til investeringer i denne sektoren på grunn av grunnrenteskatt på laks og ørret. I sum har dette påvirket ordreinngangen til konsernet. Ledelsen jobber strategisk sammen med sine samarbeidspartnere for å redusere sin markedsrisiko ved å diversifisere sin portefølje av prosjekter.

Konsernet har også fått økte priser på selskapets innkjøp som følge av inflasjon, en svekket norsk krone og økte fraktkostnader. Allerede inngåtte kontrakter har i hovedsak fått regulert prisendringene som følge av inflasjon. Konsernet har innrettet seg til økte priser og leveranse utfordringer i godt samarbeid med sine kunder og leverandører for å sikre tidsriktige leveranser på prosjektene.



Kredittrisikoen på faste kunder anses begrenset da konsernet ikke har noen dominerende kunder. Kundene på de store anbudsleveransene er store og solide selskap med betalingsevne. Konsernet ledelse og styre har etablert gode rutiner knyttet for å minimere kredittrisiko. Likviditetsrisikoen anses også svært begrenset.

Selskapene og konsernet har ingen finansielle instrument.

Hendelser etter balansedagen

Styret og daglig ledelse er ikke kjent med hendelser etter balansedagen som påvirker regnskapets stilling.

Fortsatt drift

Styret og daglig leder bekrefter at forutsetningen for fortsatt drift er lagt til grunn ved avleggelse av årsregnskapet. Florø Holding AS har i flere år forbedret sin finansielle stilling og egenkapitalen er vurdert å være tilfredsstillende. Styret anser at forutsetningene er til stede for å videreføre den positive utviklingen i selskapet og konsernet.

Styret anser arbeidsmiljøet i konsernet som godt. Det er ikke iverksatt spesielle tiltak i denne forbindelse. Ansatte i virksomheten har ikke vært utsatt for alvorlige ulykker eller skader i forbindelse med utførelsen av sitt arbeid. Selskapet har et HMS system for rapportering og oppfølging av HMS relaterte hendelser. Konsernet har nullvisjon på skader og arbeidsbelastning. Virksomheten har ukentlige møter for rapportering og iverksette tiltak for å minimere risiko knyttet til HMS. Totalt sykefravær siste år har vært på totalt 876 dager, som utgjør 4,83 % av total arbeidstid i regnskapsåret. Konsernet følger tett opp utviklingen på sykefravær og vil prøve å finne ordninger som reduserer det totale sykefraværet. Konsernet har knyttet til seg Bedriftelse1 som blant annet gjennomfører medarbeiderundersøkelser og deltar i AMU.

I 2023 hadde konsernet 26 lærlinger innen fagene elektro, automasjon, og EKOM. Det var 22 ansatte som gjennomførte og besto fagbrev i 2023. Konsernet er godkjent opplæringsbedrift innenfor elektro, automasjon og EKOM og tilbyr kursplan hvert år der den enkelte ansatte kan spesialisere seg samt kvalifisere seg for nye oppgaver. 4 av selskapets ansatte tar fagskole i bedrift i 2023. Styret er veldig godt fornøyd med at så mange av selskapets ansatte tar utdanning innenfor elektrofaget.

Likestilling og diskriminering

Konsernet har som mål å være en arbeidsplass der det råder full likestilling mellom kvinner og menn, og har innarbeidet en personalpolitikk anses for å være kjønnsnøytral på alle områder. Konsernet hadde ved årets utløp 76 ansatte, 5 kvinner og 71 menn. Konsernets styre består av 1 personer, alle menn. Konsernet har ingen ansatte i ufrivillig deltid. Konsernets kvinner har hatt i gj.snit 3 uker foreldrepermisjon i perioden. Tilsvarende tall for menn er 10 antall uker.

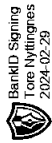
Under følger redegjørelsen for lønn. Selskapet har kun presentert tall der det foreligger sammenlignbare stillinger. Sammenligningen tar utgangspunkt i lønnstager sin faste godtgjøresle (timelønn x standard antall timer).

Beskrivelse av stillingsnivå/ grupper	Menn	Kvinner	Andel kvinner	Forskjell i avtalt lønn (%)
Montør 0-1 år	5	2	29%	100%
Montør 2-3 år	6	2	25%	99%

Konsernet følger tariffordning etter LOK (EL & IT). Det innebærer at det ikke er forskjeller i andre ytelser som reisetillegg, overtid m.m.

Vi mener det ikke gjøres forskjeller på ansatte, eller ved ansettelse, på grunn av etnisitet, nasjonal opprinnelse, avstamning, hudfarge, språk, religion eller livssyn. Forskjeller på diskriminering faller inn under HMS arbeidet samt kartlegging med bedriftshelsetjenesten knyttet til arbeidsmiljø.

Fokus Elektro AS har i samarbeid med NAV ansatt 1 person med spesielle behov.



Ytre Miljø

Konsernet sin målsetning er å framstå som et konsern av miljøvennlig karakter. Konsernets virksomheter er ikke regulert av konsesjoner eller pålegg av miljømessig karakter.

Annet

Styret har ikke tegnet ansvarsforsikring.

Konsernet sin redegjørelse om åpenhetsloven vil bli presentert på Fokus Elektro AS sin hjemmeside innen fristen 30.06.2024

Årsresultat og disponeringer

I 2024 hadde morselskapet Florø Holding AS et resultat etter skattekostnad på 6,05 mnok som foreslås disponert slik:

Disponering	Beløp
Utbytte	1 300 000
Til annen egenkapital	4 746 809

Florø , 29.02.2024
Styret i Florø Holding AS

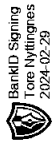
Tore Nytingnes
Daglig leder/styreformann



BankID Signering
Tore Nytlingsnes
2024-02-29

Konsernregnskap Florø Holding AS Resultatregnskap

MORSELSKAP			KONSERN	
2023	2022	NOTE DRIFTSINTEKTER OG DRIFTSKOSTNADER	2023	2022
0	0	2, 3 Salgsinntekt	161 804 044	160 142 510
0	0	Annen driftsinntekt	14 907	0
<u>0</u>	<u>0</u>	Sum driftsinntekter	<u>161 818 951</u>	<u>160 142 510</u>
0	0	Endring i beholdning av varer under tilvirkning og ferdig tilvirkede varer	227 925	-578 593
0	0	Varekostnad	65 314 790	79 989 107
0	0	4, 5 Lønnskostnad	60 131 874	49 070 713
0	0	6, 7 Avskrivning på varige driftsmidler og immaterielle eiendeler	4 656 239	4 101 101
42 850	34 133	6 Annen driftskostnad	17 383 818	13 078 424
<u>42 850</u>	<u>34 133</u>	Sum driftskostnader	<u>147 714 646</u>	<u>145 660 752</u>
<u>-42 850</u>	<u>-34 133</u>	Driftsresultat	<u>14 104 305</u>	<u>14 481 758</u>
		FINANSINTEKTER OG FINANSKOSTNADER		
6 000 000	6 000 000	8 Inntekt på investering i datterselskap og tilknyttet selskap	53 220	0
89 659	1 412	Annen finansinntekt	859 206	42 112
0	-53 638	Annen finanskostnad	-116 025	-129 857
<u>6 089 659</u>	<u>5 947 774</u>	Netto finansresultat	<u>796 401</u>	<u>-87 745</u>
<u>6 046 809</u>	<u>5 913 641</u>	Årsresultat før skattekostnad	<u>14 900 706</u>	<u>14 394 013</u>
0	0	9 Skattekostnad	4 036 697	3 961 744
<u>6 046 809</u>	<u>5 913 641</u>	ÅRSRESULTAT	<u>10 864 008</u>	<u>10 432 269</u>
		Minoritetenes andel av årsresultatet	5 689 573	5 601 432
		Majoritetens andel av årsresultatet	5 164 435	4 830 837
		OVERFØRINGER		
4 746 809	5 113 641	Avsatt til annen egenkapital		
1 300 000	800 000	Foreslått utbytte		
<u>6 046 809</u>	<u>5 913 641</u>	Sum overføringer		



Konsernregnskap
Florø Holding AS
Balanse pr 31. desember

MORSELSKAP				KONSERN	
2023	2022	NOTE	EIENDELER	2023	2022
			Anleggsmidler		
			Immaterielle eiendeler		
0	0	7	Goodwill	12 166 060	13 939 813
0	0		Sum immaterielle eiendeler	12 166 060	13 939 813
			Varige driftsmidler		
0	0	6, 10	Driftsløsøre, inventar, verktøy, kontormaskiner og lignende	1 007 419	969 040
0	0		Sum varige driftsmidler	1 007 419	969 040
			Finansielle anleggsmidler		
8 981 978	8 981 978	8	Investering i datterselskap	0	0
2 971 357	2 971 357	8	Investeringer i tilknyttet selskap	3 375 186	2 971 357
100 000	0		Investeringer i aksjer og andeler	100 000	0
12 053 335	11 953 335		Sum finansielle anleggsmidler	3 475 186	2 971 357
12 053 335	11 953 335		Sum anleggsmidler	16 648 665	17 880 210
			Omløpsmidler		
0	0	10, 11	Varer	4 457 908	3 785 833
			Fordringer		
0	0	10, 12, 13	Kundefordringer	29 504 584	36 336 521
2 420 000	2 420 000	12, 13	Andre fordringer	1 854 879	2 070 401
2 420 000	2 420 000		Sum fordringer	31 359 463	38 406 922
			Investeringer		
340 000	0		Andre finansielle instrumenter	340 000	0
340 000	0		Sum investeringer	340 000	0
7 329 153	2 817 283	14	Bankinnskudd, kontanter og lignende	33 295 126	29 539 858
10 089 153	5 237 283		Sum omløpsmidler	69 452 497	71 732 613
22 142 488	17 190 618		SUM EIENDELER	86 101 162	89 612 823



BankID Signering
Tore Nyttिंगnes
2024-02-29

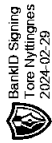
Konsernregnskap Florø Holding AS Balanse pr 31. desember

MORSELSKAP				KONSERN	
2023	2022	NOTE	EGENKAPITAL OG GJELD	2023	2022
			Egenkapital		
			Innskutt egenkapital		
100 000	100 000	15, 16	Aksjekapital (100 aksjer á kr 1 000,0)	100 000	100 000
163 445	163 445	16	Overkurs	163 445	163 445
<u>263 445</u>	<u>263 445</u>		Sum innskutt egenkapital	<u>263 445</u>	<u>263 445</u>
			Opptjent egenkapital		
		8	Fond for vurderingsforskjeller	403 829	
20 572 701	16 125 892	16	Annen egenkapital	33 616 903	30 105 686
<u>20 572 701</u>	<u>16 125 892</u>		Sum opptjent egenkapital	<u>34 020 732</u>	<u>30 105 686</u>
		16	Minoritetsinteresser	7 714 211	6 014 638
<u>20 836 146</u>	<u>16 389 337</u>		Sum egenkapital	<u>41 998 388</u>	<u>36 383 769</u>
			Gjeld		
			Avsetning for forpliktelser		
0	0	9	Utsatt skatt	5 826 876	4 746 273
0	0	18	Andre avsetninger for forpliktelser	3 100 000	0
<u>0</u>	<u>0</u>		Sum avsetninger for forpliktelser	<u>8 926 876</u>	<u>4 746 273</u>
			Kortsiktig gjeld		
0	0	10	Gjeld til kredittinstitusjoner	0	0
6 342	1 281		Leverandørgjeld	7 268 985	10 630 711
0	0	9	Betalbar skatt	2 956 094	1 328 158
0	0		Skyldige offentlige avgifter	8 121 226	9 255 918
1 300 000	800 000		Utbytte	2 900 000	2 400 000
<u>0</u>	<u>0</u>	3	Annen kortsiktig gjeld	13 929 592	24 867 993
<u>1 306 342</u>	<u>801 281</u>		Sum kortsiktig gjeld	<u>35 175 897</u>	<u>48 482 780</u>
<u>1 306 342</u>	<u>801 281</u>		Sum gjeld	<u>44 102 773</u>	<u>53 229 053</u>
<u>22 142 488</u>	<u>17 190 618</u>		SUM EGENKAPITAL OG GJELD	<u>86 101 162</u>	<u>89 612 823</u>

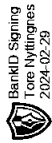
Florø, 29.02.2024

I styret for Florø Holding

Tore Nyttिंगnes
Daglig leder/styreformann

BankID Signing
Tore Nytlingsnes
2024-02-29**Konsernregnskap
Florø Holding AS****Kontantstrømoppstilling**

MORSELSKAP		KONSERN	
2023	2022	2023	2022
		KONTANTSTRØMMER FRA OPERASJONELLE AKTIVITETER:	
6 046 809	5 913 641	14 900 706	14 394 013
0	0	-53 220	
0	0	-1 328 158	-2 561 396
0	0	4 656 239	4 101 101
0	0	227 925	-578 593
5 061	-883	6 831 937	-11 437 713
0	-25 309	-3 361 726	5 026 211
6 051 870	5 887 449	-11 857 570	1 542 991
		Netto kontantstrømmer fra operasjonelle aktiviteter	
		10 016 133	10 486 614
		KONTANTSTRØMMER FRA INVESTERINGSAKTIVITETER:	
0	0	-720 865	-292 936
-440 000	0	-440 000	0
-440 000	0	-1 160 865	-292 936
		Netto kontantstrøm fra investeringsaktiviteter	
		-1 160 865	-292 936
		KONTANTSTRØMMER FRA FINANSIERINGSAKTIVITETER:	
0	0	0	0
-3 000 000	0	0	-3 000 000
-1 100 000	-800 000	-5 100 000	-4 800 000
-1 100 000	-3 800 000	-5 100 000	-7 800 000
		Netto kontantstrøm fra finansieringsaktiviteter	
		-5 100 000	-7 800 000
4 511 870	2 087 449	3 755 268	2 393 678
2 817 283	729 834	29 539 858	27 146 180
7 329 153	2 817 283	33 295 126	29 539 858
		Beholdning av bankinnskudd, kontanter og lignende pr 31.12.	



Konsernregnskap Florø Holding AS Noter til årsregnskapet

Note 1 Regnskapsprinsipper

Årsregnskapet er satt opp i samsvar med regnskapsloven av 1998 og god regnskapsskikk i Norge.

Konsolideringsprinsipper

Konsernregnskapet omfatter Florø Holding AS (mor), Fokus Elektro AS (60% eierandel) med heleid datterselskap Fokus Infranett AS hvor Fokus Elektro AS har bestemmende innflytelse som følge av juridisk eller faktisk kontroll.

Konsern etableringstidspunktet fant sted 15. desember 2021. Konsernetableringen er beregnet ut fra 31.12.2021 da det er vurdert at perioden mellom etableringstidspunktet og måletidspunktet ikke innehar vesentlig aktivitet for konsernet. Når morselskapet oppnår kontroll foretas det en oppkjøpsanalyse. Differansen mellom kjøpspris, tillagt direkte transaksjonskostnader, og bokført verdi av egenkapitalen tilordnes identifiserbare mer- og mindreverdier. Goodwill er residualposten. Selskapet estimerer forventet levetid på merverdiene som avskrives lineært.

Konsernregnskapet er utarbeidet etter ensartede regnskapsprinsipper for like transaksjoner i alle selskaper som inngår i konsernregnskapet. Alle vesentlige transaksjoner og mellomværende mellom selskaper i konsernet er eliminert. Konsernet har forretningskontor i Florø.

Hovedregel for vurdering og klassifisering av eiendeler og gjeld

Eiendeler bestemt til varig eie eller bruk er klassifisert som anleggsmidler. Andre eiendeler er klassifisert som omløpsmidler. Fordringer som skal tilbakebetales innen et år er klassifisert som omløpsmidler. Ved klassifisering av kortsiktig og langsiktig gjeld er tilsvarende kriterier lagt til grunn.

Omløpsmidler er vurdert til laveste av anskaffelseskost og virkelig verdi.

Anleggsmidler vurderes til anskaffelseskost, men nedskrives til gjenvinnbart beløp dersom dette er lavere enn bokført verdi, og verdifallet forventes ikke å være forbigående. Anleggsmidler med begrenset økonomisk levetid avskrives planmessig.

Annen langsiktig gjeld og kortsiktig gjeld er vurdert til pålydende beløp.

Aksjer og andeler i tilknyttet selskap og datterselskap

Investeringer i datterselskaper vurderes etter kostmetoden. Investeringene blir nedskrevet til virkelig verdi dersom verdifallet ikke er forbigående og det må anses nødvendig etter god regnskapsskikk. Mottatt utbytte og konsernbidrag fra datterselskapene er inntektsført som annen finansinntekt. Tilsvarende gjelder investeringer i tilknyttede selskaper vurderes etter kostmetoden i selskapsregnskapet og egenkapitalmetoden i konsernregnskapet.

Andre aksjer og andeler klassifisert som anleggsmidler

Aksjer og investeringer i ansvarlige selskaper og kommandittselskaper hvor selskapet ikke har betydelig innflytelse, er vurdert etter kostmetoden. Investeringene nedskrives til virkelig verdi ved verdifall som forventes ikke å være forbigående. Mottatt utbytte fra selskapene inntektsføres som annen finansinntekt.

Varer

Varer er vurdert til laveste av anskaffelseskost etter FIFO-metoden og netto salgsverdi. For råvarer og varer i arbeid beregnes netto salgsverdi til salgsverdien av ferdig tilvirkede varer redusert for gjenværende tilvirkningskostnader og salgskostnader. Egenproduserte varer er verdsatt til laveste av full tilvirkningskost og virkelig verdi. Konsernt foretar innkjøp i norske kroner.

Inntekter

Konsernets inntekter består primært av elektro- og fiberinstallasjon. Konsernet leverer varer og tjenester til næringsaktører, offentlige aktører og privatkunder primært i Norge. Konsernets ordrer og kontrakter består av time ordre eller fastpris ordre. Time ordre leveres og faktureres kunden time for time til avtalt time rate samt et påslag for innkjøpte materialer. Fastpris ordre består av en fast avtalt pris bestående av en kombinasjon av time leveranse og material leveranse. For regnskapsførsel se anleggskontrakter under.

Inntekter regnskapsføres når den er opptjent altså når risiko og kontroll i hovedsak er overført til kunden. Dette vil normalt være i de tilfelle når varen og tjenesten er levert til kunden. Inntektene regnskapsføres med verdien av vederlaget på transaksjonstidspunktet. Vederlaget er i norske kroner.

Anleggskontrakter

For anleggskontrakter foretas det løpende inntektsføring i takt med fremdriften av prosjektet (løpende avregnings metode). Fullføringsgraden beregnes som påløpte kostnader på balansedagen i prosent av estimert totalkostnad. For anleggskontrakter som forventes å gi tap, gjøres det avsetning for nettokostnaden ved gjenværende kontraktsfestet produksjon.

Fordringer

Kundefordringer og andre fordringer er oppført til pålydende etter fradrag for avsetning til forventet tap. Avsetning til tap gjøres på grunnlag av en individuell vurdering av de enkelte fordringene.

**Bankinnskudd, kontanter og lignende**

Bankinnskudd, kontanter ol. inkluderer kontanter, bankinnskudd og andre betalingsmidler med forfallsdato som er kortere enn tre måneder fra anskaffelse.

Garantiarbeider/reklamasjoner

Garantiarbeider/reklamasjoner knyttet til avsluttede salg vurderes til antatt kostnad for slikt arbeid. Estimert beregnes med utgangspunkt i historiske tall for garantiarbeider. Avsetningen føres opp under "Annen kortsiktig gjeld", og endringen i avsetningen kostnadsføres.

Pensjoner

Innskuddsplaner periodiseres etter sammenstillingsprinsippet. Årets innskudd til pensjonsordningen kostnadsføres.

Kostnader

Kostnader regnskapsføres som hovedregel i samme periode som tilhørende inntekt. I de tilfeller det ikke er en klar sammenheng mellom utgifter og inntekter fastsettes fordelingen etter skjønnsmessige kriterier. Øvrige unntak fra sammenstillingsprinsippet er angitt der det er aktuelt.

Skatter

Skattekostnaden sammenstilles med regnskapsmessig resultat før skatt. Skatt knyttet til egenkapitaltransaksjoner er ført mot egenkapitalen. Skattekostnaden består av betalbar skatt (skatt på årets direkte skattepliktige inntekt) og endring i netto utsatt skatt. Utsatt skatt og utsatt skattefordel er presentert netto i balansen.

Imm. eiendeler

Ved virksomhetskjøp foretas det en regnskapsføring etter oppkjøpsmetoden, jf. NRS 17. Ved kjøp foretas det identifikasjon av overtakende part. Kjøpstidspunktet er normalt ved oppgjør. Det foretas måling og tilordning av anskaffelseskost. Kjøpsutgifter er betalt vederlag med tillegg for henførbare transaksjonskostnader. Anskaffelseskostnad tilordnes identifiserbare eiendeler og gjeld med goodwill som residualpost. Ledelsen estimerer en fornuftig avskrivningsmetode og tilhørende levetid/plan.

Usikre forpliktelser

Usikre forpliktelser regnskapsføres når det foreligger en sannsynlighetsovervekt for at en usikker forpliktelse vil komme til oppgjør jf. NRS 13. Ved beregning av usikre forpliktelser estimeres nåverdien av fremtidige kontantstrømmer. Kontantstrømmene er basert på ledelsens beste estimat og medfører bruk av skjønn. Endringer i forpliktelsen resultatføres i den perioden endringen inntreffer.

Kontantstrøm

Kontantstrømpoppstillingen utarbeides etter indirekte metode.



BankID Signering
Tore Nytlingsnes
2024-02-29

Note 2 Salgsinntekt

Morselskap			Konsern	
2023	2022	Per virksomhetsområde:	2023	2022
-	-	Elektron	152 808 770	152 637 502
-	-	Fiber	9 010 181	7 505 008
-	-	Sum	161 818 951	160 142 510
		Per geografisk marked:	2023	2022
-	-	Norge	161 818 951	160 142 510
-	-	Andre land	-	-
-	-	Sum	161 818 951	160 142 510

Note 3 Anleggskontrakter

Morselskap			Konsern	
2023	2022		2023	2022
-	-	Inntektsført på igangværende anleggskontrakter	161 148 351	131 284 031
-	-	Kostnader knyttet til oppjent inntekt / tapsavsetninger	-129 307 281	-108 674 493
-	-	Netto resultatført på igangværende	31 841 070	22 609 538
		Opptjent ikke fakturert inntekt på igangværende anleggskontrakter inkl. i kundefordringer	2 670 626	6 492 582
		Forskuddsfakturert produksjon inkl. i annen korts. gjeld	7 252 046	20 532 004
		Garantavsetning	1 000 000	-
		Andel tilbakeholdt av utestående fordringer holdt tilbake av kunde iht kontrakt	-	-

Note 4 Lønnskostnad, antall ansatte, godtgjørelser, lån til ansatte mm

Lønnskostnad

Morselskap			Konsern	
2023	2022		2023	2022
-	-	Lønn	48 181 492	40 352 219
-	-	Folketrygdavgift	7 990 686	5 481 078
-	-	Pensjonskostnader	2 729 232	2 237 168
-	-	Andre ytelser	1 230 464	1 000 248
-	-	Sum	60 131 874	49 070 713
0	0	Antall årsverk sysselsatt i regnskapsåret	72	66

Det er ikke gitt lån/sikkerhetsstillelse til daglig leder, styrets leder eller andre nærstående parter. Selskapet har ikke hatt utgifter til lønn, pensjonsforpliktelser og annen godtgjørelse til daglig leder eller styremedlemmer.

Revisor

Godtgjørelse til revisor og samarbeidende selskaper fordeler seg slik:

Morselskap			Konsern	
2023	2022		2023	2022
15 000	-	Lovpålagt revisjon	381 000	221 511
-	-	Skatterådgivning	47 000	-
-	-	Andre tjenester utenfor revisjonen	114 000	-
15 000	-	Sum	542 000	221 511

Note 5 Pensjonskostnader

Konsernet har obligatorisk innskuddsbasert pensjonsavtale for samtlige ansatte. Det er ingen særskilte ordninger for daglig leder eller styremedlemmer. Pensjonskostnaden er 4% av lønnskostnaden. Årets innskudd til pensjonsordningen er kr. 2 729 232,-.



BankID Signing
Tore Nytlingsnes
2024-02-23

Note 6 Varige driftsmidler

Morselskap		Driftsløs, inventar, verktøy ol	SUM
Anskaffelseskost 01.01.23		15 589	15 589
Tilgang kjøpte driftsmidler		-	-
Tilgang egentliv. driftsmidler		-	-
Avgang		-	-
Anskaffelseskost 31.12.23		15 589	15 589
Herav balanseførte lånekostnader egentilvirkede driftsmidler		-	-
Akk. avskrivninger 31.12.23		15 589	15 589
Netto akk. og rev. nedskrivninger 31.12.23		-	-
Akk. avskr., nedskr. og rev. nedskrivninger 31.12.23		15 589	15 589
Bokført verdi pr. 31.12.23		-	-
Årets avskrivninger		-	-
Årets nedskrivninger		-	-
Årets reverserte nedskrivninger		-	-
Økonomisk levetid		3 år	
Avskrivningsplan		Lineær	

Konsern	Maskiner og anlegg	Driftsløse, inventar, verktøy ol	SUM
Anskaffelseskost 01.01.23	346 864	2 995 939	3 342 803
Tilgang kjøpte driftsmidler	-	720 865	720 865
Tilgang egentliv. driftsmidler	-	-	-
Avgang	-	-	-
Anskaffelseskost 31.12.23	346 864	3 716 804	4 063 668
Herav balanseførte lånekostnader egentilvirkede driftsmidler	-	-	-
Akk. avskrivninger 31.12.23	308 939	2 747 310	3 056 249
Netto akk. og rev. nedskrivninger 31.12.23	-	-	-
Akk. avskr., nedskr. og rev. nedskrivninger 31.12.23	308 939	2 747 310	3 056 249
Bokført verdi pr. 31.12.23	37 925	969 493	1 007 419
Årets avskrivninger	50 339	632 147	682 486
Årets nedskrivninger	-	-	-
Årets reverserte nedskrivninger	-	-	-
Økonomisk levetid	5-7 år	2-10 år	
Avskrivningsplan	Lineær	Lineær	

Årlig leie av ikke balanseførte driftsmidler

Driftsmiddel	Leleperiode	Årlig leie	
Biler	3-5 år	2 473 061	Noter FE og kon
Bygninger	løpende	2 061 984	Leie Fokushuse

Gjenstående ikke balanseført forpliktelse mindre enn et år - 233 497
Gjenstående ikke balanseført forpliktelse et til tre år - 1 262 748

Gjenstående ikke balanseført forpliktelse tre til fem år - 2 096 612



BankID Signering
Tore Nytlingsnes
2024-02-29

Note 7 Immatrielle eiendeler

Immaterielle eiendeler	Goodwill - Oneco	Goodwill - Fokus	Sum
Anskaffelseskost 01.01.	0	17 424 766	17 424 766
Tilgang	2 200 000	0	2 200 000
Avgang	0	0	0
Anskaffelseskost 31.12.	2 200 000	17 424 766	19 624 766
Akkumulerte avskrivninger 31.12.	488 800	6 969 906	7 458 706
Balanseført verdi 31.12.	1 711 200	10 454 860	12 166 060
Årets avskrivninger	488 800	3 484 953	3 973 753
Forventet økonomisk levetid	3 år	5 år	
Avskrivningsplan	Lineær	Lineær	

Selskapet overtok 2.mai 2023 OneCo avd Florø til et kontantvederlag på kroner null. Kjøpet ble gjennomført som et kjøp av virksomhet / innmatskjøp. Selskapet har foretatt en allokering av virksomhetskjøpet i samsvar med NRS 17. Selskapet overtok OneCo sitt varelager estimert til NOK 900 000 samt en tilhørende forpliktelse på NOK 3 100 000. Se også note 15. Residualen er allokert til goodwill. Det er ledelsens vurdering at levetiden på goodwill er tre år og nært knyttet til ledende ansatte i den oppkjøpte avdelingen.

Note 8 Datterselskap, tilknyttet selskap m.v.

Morselskap	Ansk.- tidspunkt	Konsolidert (ja/nei)	Foretnings- kontor	Stemmeandel	Eierandel
Fokus Infranett AS	05.07.10	ja	FLORØ	60 %	60 %
Fokus Elektro AS	08.06.06	ja	FLORØ	60 %	60 %
Fokushuset AS	02.07.15	nei	FLORØ	50 %	50 %
Firma	Balanseført verdi	Egenkapital i følge siste årsregnskap	Årsresultat i følge siste årsregnskap		
Fokus Infranett AS		2 115 332	73 692		
Fokus Elektro AS	8 981 978	18 020 199	14 175 242		
Fokushuset AS	2 971 357	4 442 296	106 439		
Sum		24 577 827	14 355 373		

Konsern - tilknyttet selskap etter egenkapitalmetoden

	Fokushuset
Inngående balanse 01.01	2 971 357
Korrigert feil i fjor, ført mot FFV	350 609
Mottatt utbytte	-
Årets resultat	53 220
Utgående balanse 31.12.	3 375 186

Note 9 Skatt

Morselskap			Konsern	
2023	2022	Årets skattekostnad fremkommer slik:	2023	2022
-	-	Betalbar skatt	2 956 094	1 328 158
-	-	Endring i utsatt skatt	1 080 603	2 633 586
-	-	Skattekostnad	4 036 697	3 961 744
2023	2022	Skattepliktig inntekt:	2023	2022
6 046 809	5 913 641	Resultat før skatt	14 900 706	14 394 013
-5 820 000	-5 820 000	Permanente forskjeller	3 781 163	3 707 552
-	-	Endring i midlertidige forskjeller	-4 911 831	-11 970 843
-226 809	-93 641	Anvendelse av fremførbart underskudd	-226 809	-93 641
-	-	Skattepliktig inntekt	13 543 229	6 037 081
2023	2022	Betalbar skatt i balansen:	2023	2022
-	-	Betalbar skatt på årets resultat	2 956 094	1 328 158
-	-	Sum betalbar skatt i balansen	2 956 094	1 328 158
2023	2022	Midlertidige forskjeller	2023	2022
-	-	Varige driftsmidler	-755 270	-544 480
-	-	Langsiktige tilvirkningskontrakter	31 841 070	22 809 538
-	-	Fordringer	-1 000 000	8 912
-	-	Varebeholdning	-500 000	-500 000
-	-	Avsetninger	-3 100 000	
-	-	Sum	26 485 800	21 573 970



BankID Signering
Tore Nytingnes
2024-02-29

72 000	72 000	Inntektsført avsatt utbytte	-	-
-467 725	-694 534	Akkumulert fremførbart underskudd	-	-
-	-	Grunnlag for beregning av utsatt skatt	26 485 800	21 573 970
-	-	Utsatt skatt/skattefordel (22%)	5 826 876	4 746 273

Note 10 Pantstillelser og garantier m.v.

Morselskap			Konsern	
2023	2022	Bokført gjeld som er sikret ved pant o.l.:	2023	2022
-	-	Kassakreditt	-	-
-	-	Sum	-	-

Morselskap			Konsern	
2023	2022	Bokført verdi av eiendeler stilt som sikkerhet for bokført gjeld	2023	2022
-	-	Driftstilbehør	410 501	478 906
-	-	Kundefordringer	2 253 786	2 698 308
-	-	Varelager	418 903	313 371
-	-	Totalt	3 083 190	3 490 585

Note 11 Varer

Morselskap			Konsern	
2023	2022		2023	2022
-	-	Varer til kostpris	4 957 908	4 285 833
-	-	Ukurans	-500 000	-500 000
-	-	Sum	4 457 908	3 785 833

Note 12 Mellomværende med selskap i samme konsern m.v.

Morselskap	Kundefordringer		Andre fordringer	
	2023	2022	2023	2022
Tilknytt selskap	-	-	-	-
Foretak i samme konsern	-	-	2 400 000	2 400 000
Sum	-	-	2 400 000	2 400 000

Morselskap	Leverandørgjeld	
	2023	2022
Tilknytt selskap	-	-
Foretak i samme konsern	-	-
Sum	-	-

Note 13 Fordringer med forfall senere enn ett år

Konsernet har ingen fordringer med forfall senere enn ett år.

Note 14 Bankinnskudd

Bankinnskudd, kontanter o.l. omfatter bundne skattetreksmidler med kr. 2 082 099,-.

Note 15 Aksjekapital og aksjonærinformasjon

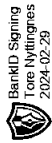
Aksjekapitalen i morselskapet pr 31.12.23 består av følgende aksjeklasser:

	Antall	Pålydende verdi	Bokført verdi
Ordinære aksjer	100	1 000	100 000
Sum	100		100 000

Eierstruktur

De største aksjonærene i selskapet pr 31.12.23 var:

	Ordinære aksjer	Eierandel	Stemmeandel
Tore Nytingnes	100	100 %	100 %
Totalt antall aksjer	100	100 %	100 %



Note 16 Egenkapital

Morselskap

	Aksjekapital	Overkurs	Annen egenkapital	Sum Egenkapital
Egenkapital 01.01.23	100 000	163 445	16 125 892	16 389 337
<u>Årets endring i egenkapital:</u>				
Årets resultat	-	-	6 046 809	6 046 809
Utbytte	-	-	-1 300 000	-1 300 000
Tilleggsutbytte	-	-	-300 000	-300 000
Egenkapital 31.12.23	100 000	163 445	20 572 701	20 836 146

Konsern

	Aksjekapital	Overkurs	Fond for		Annen Egenkapital	Sum Egenkapital
			Min. andel	Vurd.		
Egenkapital 01.01.23	100 000	163 445	6 014 638	-	30 105 686	36 383 769
<u>Årets endring i egenkapital:</u>						
Årets resultat	-	-	5 899 573	53 220	5 111 215	10 864 008
Korrigert feil tidligere år	-	-	-	350 609	-	350 609
Utbytte	-	-	-1 600 000	-	-1 300 000	-2 900 000
Tilleggsutbytte	-	-	-2 400 000	-	-300 000	-2 700 000
Egenkapital 31.12.23	100 000	163 445	7 714 211	403 829	33 616 904	41 998 388

Note 17 Valuta

Konsernet har ingen resultatførte valutagevinster eller tap.

Note 18 Usikre forpliktelser

I forbindelse med virksomhetsskjøp av OneCo avd. Florø overtok selskapet OneCo sin forpliktelse på leide lokaler. Selskapet har fått en rett til å fremleie lokalene. Lokalene er i dag ikke i bruk i virksomheten eller utleid. Det er gjort en avsetning for fremtidig forpliktelse på overtagelse av OneCo sin husleie basert på ledelsens beste estimat på fremtidige kontantstrømmer. Leieavtalen utløper 30.juni 2030 med en leiekostnad på ca. 57 000 pr mnd. Første husleie er estimert til 1.juli 2025. Estimater vil bli revurdert årlig og om det inntreffer hendelser med nye opplysninger som påvirker estimatet.



Til generalforsamlingen i Florø Holding AS

Uavhengig revisors beretning

Konklusjon

Vi har revidert årsregnskapet for Florø Holding AS, som består av:

- selskapsregnskapet, som består av balanse per 31. desember 2023, resultatregnskap og kontantstrømoppstilling for regnskapsåret avsluttet per denne datoen og noter til årsregnskapet, herunder et sammendrag av viktige regnskapsprinsipper, og
- konsernregnskapet, som består av balanse per 31. desember 2023, resultatregnskap og kontantstrømoppstilling for regnskapsåret avsluttet per denne datoen og noter til årsregnskapet, herunder et sammendrag av viktige regnskapsprinsipper.

Etter vår mening

- oppfyller årsregnskapet gjeldende lovkrav,
- gir selskapsregnskapet et rettviseende bilde av selskapets finansielle stilling per 31. desember 2023 og av dets resultater og kontantstrømmer for regnskapsåret avsluttet per denne datoen i samsvar med regnskapslovens regler og god regnskapsskikk i Norge, og
- gir konsernregnskapet et rettviseende bilde av konsernets finansielle stilling per 31. desember 2023 og av dets resultater og kontantstrømmer for regnskapsåret avsluttet per denne datoen i samsvar med regnskapslovens regler og god regnskapsskikk i Norge.

Grunnlag for konklusjonen

Vi har gjennomført revisjonen i samsvar med International Standards on Auditing (ISA-ene). Våre oppgaver og plikter i henhold til disse standardene er beskrevet nedenfor under *Revisors oppgaver og plikter ved revisjonen av årsregnskapet*. Vi er uavhengige av selskapet og konsernet i samsvar med kravene i relevante lover og forskrifter i Norge og International Code of Ethics for Professional Accountants (inkludert internasjonale uavhengighetsstandarder) utstedt av International Ethics Standards Board for Accountants (IESBA-reglene), og vi har overholdt våre øvrige etiske forpliktelser i samsvar med disse kravene. Innhentet revisjonsbevis er etter vår vurdering tilstrekkelig og hensiktsmessig som grunnlag for vår konklusjon.

Øvrig informasjon

Styret og daglig leder (ledelsen) er ansvarlige for informasjonen i årsberetningen. Øvrig informasjon omfatter informasjon i årsrapporten bortsett fra årsregnskapet og den tilhørende revisjonsberetningen. Vår konklusjon om årsregnskapet ovenfor dekker ikke informasjonen i årsberetningen.

I forbindelse med revisjonen av årsregnskapet er det vår oppgave å lese årsberetningen. Formålet er å vurdere hvorvidt det foreligger vesentlig inkonsistens mellom årsberetningen og årsregnskapet og den kunnskap vi har opparbeidet oss under revisjonen av årsregnskapet, eller hvorvidt informasjon i årsberetningen ellers fremstår som vesentlig feil. Vi har plikt til å rapportere dersom årsberetningen fremstår som vesentlig feil. Vi har ingenting å rapportere i så henseende.

Basert på kunnskapen vi har opparbeidet oss i revisjonen, mener vi at årsberetningen

- er konsistent med årsregnskapet og
- inneholder de opplysninger som skal gis i henhold til gjeldende lovkrav.

Ledelsens ansvar for årsregnskapet

Ledelsen er ansvarlig for å utarbeide årsregnskapet og for at det gir et rettviseende bilde i samsvar med regnskapslovens regler og god regnskapsskikk i Norge. Ledelsen er også ansvarlig for slik intern kontroll som den finner nødvendig for å kunne utarbeide et årsregnskap som ikke inneholder vesentlig feilinformasjon, verken som følge av misligheter eller utilsiktede feil.

PricewaterhouseCoopers AS, Lindheimvegen 1, Postboks 546, NO-6903 Florø

T: 02316, org. no.: 987 009 713 MVA, www.pwc.no

Statsautoriserte revisorer, medlemmer av Den norske Revisorforening og autorisert regnskapsførerselskap



Ved utarbeidelsen av årsregnskapet er ledelsen ansvarlig for å ta standpunkt til selskapets og konsernets evne til fortsatt drift og opplyse om forhold av betydning for fortsatt drift. Forutsetningen om fortsatt drift skal legges til grunn for årsregnskapet så lenge det ikke er sannsynlig at virksomheten vil bli avvirket.

Revisors oppgaver og plikter ved revisjonen av årsregnskapet

Vårt mål er å oppnå betryggende sikkerhet for at årsregnskapet som helhet ikke inneholder vesentlig feilinformasjon, verken som følge av misligheter eller utilsiktede feil, og å avgi en revisjonsberetning som inneholder vår konklusjon. Betryggende sikkerhet er en høy grad av sikkerhet, men ingen garanti for at en revisjon utført i samsvar med ISA-ene, alltid vil avdekke vesentlig feilinformasjon. Feilinformasjon kan oppstå som følge av misligheter eller utilsiktede feil. Feilinformasjon er å anse som vesentlig dersom den enkeltvis eller samlet med rimelighet kan forventes å påvirke de økonomiske beslutningene som brukerne foretar på grunnlag av årsregnskapet. For videre beskrivelse av revisors oppgaver og plikter vises det til: <https://revisorforeningen.no/revisionsberetninger>

Florø, 29. februar 2024
PricewaterhouseCoopers AS

Joakim Knapstad
Statsautorisert revisor
(elektronisk signert)



 Securely signed with Brevio

Revisjonsberetning

Signers:

Name	Method	Date
Knapstad, Joakim	BANKID	2024-02-29 13:01

This document package contains:

- Closing page (this page)
- The original document(s)
- The electronic signatures. These are not visible in the document, but are electronically integrated.



This file is sealed with a digital signature.
The seal is a guarantee for the authenticity
of the document.