



ÅRSREGNSKAPET FOR REGNSKAPSÅRET 2021 - GENERELL INFORMASJON

Enheten

Organisasjonsnummer: 991 408 495
Organisasjonsform: Aksjeselskap
Foretaksnavn: AIBEL HOLDING III AS
Forretningsadresse: c/o Aibel AS
Vestre Svanholmen 14
4313 SANDNES

Regnskapsår

Årsregnskapets periode: 01.01.2021 - 31.12.2021

Konsern

Morselskap i konsern: Ja
Konsernregnskap lagt ved: Nei

Regnskapsregler

Regler for små foretak benyttet: Nei
Benyttet ved utarbeidelsen av årsregnskapet til selskapet: Regnskapslovens alminnelige regler

Årsregnskapet fastsatt av kompetent organ

Bekreftet av representant for selskapet: Trond Wikstøl
Dato for fastsettelse av årsregnskapet: 19.05.2022

Grunnlag for avgivelse

År 2021: Årsregnskapet er elektronisk innlevert
År 2020: Tall er hentet fra elektronisk innlevert årsregnskap fra 2021

Det er ikke krav til at årsregnskapet m.v. som sendes til Regnskapsregisteret er undertegnet. Kontrollen på at dette er utført ligger hos revisor/enhetens øverste organ. Sikkerheten ivaretas ved at innsender har rolle/rettighet for innsending av årsregnskapet via Altinn, og ved at det bekreftes at årsregnskapet er fastsatt av kompetent organ.

Brønnøysundregistrene, 13.07.2023



Resultatregnskap

| Beløp i: NOK | Note | 2021 | 2020 |
|---|------|--------------------|---------------------|
| RESULTATREGNSKAP | | | |
| Inntekter | | | |
| Sum inntekter | | 0 | 0 |
| Kostnader | | | |
| Annen driftskostnad | | 47 000 | 35 000 |
| Sum kostnader | | 47 000 | 35 000 |
| Driftsresultat | | -47 000 | -35 000 |
| Finansinntekter og finanskostnader | | | |
| Inntekt på investering i datterselskap | | 244 126 000 | 91 498 000 |
| Annen finansinntekt | | 34 796 000 | 21 230 000 |
| Sum finansinntekter | | 278 922 000 | 112 728 000 |
| Verdired. av markedsb. finansielle oml.midler | | | |
| Annen finanskostnad | | 118 951 000 | 234 786 000 |
| Sum finanskostnader | | 118 951 000 | 234 786 000 |
| Netto finans | | 159 971 000 | -122 058 000 |
| Ordinært resultat før skattekostnad | | 159 924 000 | -122 092 000 |
| Skattekostnad på ordinært resultat | | 35 183 000 | -22 599 000 |
| Ordinært resultat etter skattekostnad | | 124 741 000 | -99 493 000 |
| Årsresultat | | 124 741 000 | -99 493 000 |
| Årsresultat etter minoritetsinteresser | | 124 741 000 | -99 493 000 |
| Overføringer og disponeringer | | | |
| Udekket tap | | 124 741 000 | -99 493 000 |
| Sum overføringer og disponeringer | | 124 741 000 | -99 493 000 |



Balanse

| Beløp i: NOK | Note | 2021 | 2020 |
|--|------|----------------------|----------------------|
| BALANSE - EIENDELER | | | |
| Anleggsmidler | | | |
| Immaterielle eiendeler | | | |
| Utsatt skattefordel | | 70 341 000 | 105 524 000 |
| Sum immaterielle eiendeler | | 70 341 000 | 105 524 000 |
| Finansielle anleggsmidler | | | |
| Investering i datterselskap | | 4 762 601 000 | 4 762 601 000 |
| Lån til foretak i samme konsern | | 164 872 000 | 217 897 000 |
| Sum finansielle anleggsmidler | | 4 927 473 000 | 4 980 498 000 |
| Sum anleggsmidler | | 4 997 814 000 | 5 086 022 000 |
| Omløpsmidler | | | |
| Varer | | | |
| Fordringer | | | |
| Andre kortsiktige fordringer | | | 4 000 |
| Konsernfordringer | | 245 990 000 | 93 212 000 |
| Sum fordringer | | 245 990 000 | 93 216 000 |
| Bankinnskudd, kontanter og lignende | | | |
| Bankinnskudd, kontanter o.l. | | 25 925 000 | 5 021 000 |
| Sum bankinnskudd, kontanter og lignende | | 25 925 000 | 5 021 000 |
| Sum omløpsmidler | | 271 915 000 | 98 237 000 |
| SUM EIENDELER | | 5 269 729 000 | 5 184 259 000 |
| BALANSE - EGENKAPITAL OG GJELD | | | |
| Egenkapital | | | |
| Innskutt egenkapital | | | |
| Selskapskapital | | 261 150 000 | 261 150 000 |
| Sum innskutt egenkapital | | 261 150 000 | 261 150 000 |



Balanse

| Beløp i: NOK | Note | 2021 | 2020 |
|-----------------------------------|-------------|----------------------|----------------------|
| Opptjent egenkapital | | | |
| Udekket tap | | 202 381 000 | 327 122 000 |
| Sum opptjent egenkapital | | -202 381 000 | -327 122 000 |
| Sum egenkapital | | 58 770 000 | -65 972 000 |
| Gjeld | | | |
| Langsiktig gjeld | | | |
| Annen langsiktig gjeld | | | |
| Gjeld til kredittinstitusjoner | | 1 617 876 000 | 2 406 908 000 |
| Langsiktig konserngjeld | | 3 580 340 000 | 2 794 545 000 |
| Sum annen langsiktig gjeld | | 5 198 216 000 | 5 201 454 000 |
| Sum langsiktig gjeld | | 5 198 216 000 | 5 201 454 000 |
| Kortsiktig gjeld | | | |
| Kortsiktig konserngjeld | | 9 479 000 | 39 021 000 |
| Annen kortsiktig gjeld | | 3 264 000 | 9 756 000 |
| Sum kortsiktig gjeld | | 12 743 000 | 48 777 000 |
| Sum gjeld | | 5 210 959 000 | 5 250 231 000 |
| SUM EGENKAPITAL OG GJELD | | 5 269 729 000 | 5 184 259 000 |



Admincontrol

List of Signatures Page 1/1

AH III AS Årsregnskap 2021_final.pdf

| Name | Method | Signed at |
|-----------------------------------|---------------|-------------------------|
| Jakobsen, Erik Theodor | BANKID_MOBILE | 2022-05-23 10:58 GMT+02 |
| Eikre, Kristian | BANKID | 2022-05-20 15:05 GMT+02 |
| Andersen, Mads | BANKID_MOBILE | 2022-05-20 08:31 GMT+02 |
| Magnus Thor Hannesson Stephensen | BANKID | 2022-05-20 01:16 GMT+02 |
| Johan Christian Johansson Gebauer | BANKID | 2022-05-19 16:46 GMT+02 |

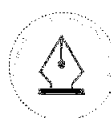


This file is sealed with a digital signature. The seal is a guarantee for the authenticity of the document.
External reference: 3AFC1DA1665D46D4A50F5DBE543C4BFF



Aibel Holding III AS

Årsrapport 2021



This file is sealed with a digital signature.
The seal is a guarantee for the authenticity
of the document.

Document ID:
3AFC1DA1865D48D4A50F5DBE543C4BFF



Aibel Holding III AS

ÅRSBERETNING 2021

Aibel Holding III AS er et norsk aksjeselskap med forretningsadresse i Sandnes.

Aibel Holding III AS er et holdingselskap som eier 100 % av aksjene i Aibel AS og Aibel Ltd.

I 2021 hadde selskapet et resultat før skatt på 160 millioner kroner og årsresultatet ble 125 millioner kroner. Tilsvarende tall for 2020 var et resultat før skatt på - 122 millioner kroner og et årsresultat på - 99 millioner kroner.

Selskapet er eksponert for valutasvingninger knyttet til et lån i USD som er gitt til et annet selskap i konsernet. Lånet er ikke valutasikret.

Egenkapitalsituasjonen i selskapet er svak, men må ses i sammenheng med andelen konsernintern gjeld. Styret mener at forutsetningen om fortsatt drift kan legges til grunn. Likviditeten i selskapet er etter styrets vurdering under kontroll. Konsernet inngikk i 2020 en avtale med bankforbindelsene om en justert og forlenget finansieringsavtale. Den konserninterne gjelden vil ikke ble krevd inn før egenkapitalsituasjonen bedrer seg.

Styret kjenner ikke til andre forhold som har betydning for selskapets stilling og mener således at det fremlagte regnskapet gir et rettviseende bilde av selskapets finansielle stilling.

Selskapet hadde ved utgangen av 2021 ingen ansatte. Styret består av 4 menn. Styret har ut fra en helhetsvurdering ikke funnet det nødvendig å iverksette spesielle tiltak med hensyn til likestilling.

Selskapets virksomhet forurenser ikke det ytre miljø.

Styret foreslår at årets resultat på 125 millioner kroner overføres annen egenkapital.

19 mai 2022

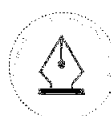
/s/ Kristian Eikre
Styreformann

/s/ Erik Theodor Jakobsen
Styremedlem

/s/ Christian J. Gebauer
Styremedlem

/s/ Magnus Thor H. Stephensen
Styremedlem

/s/ Mads Andersen
Daglig leder



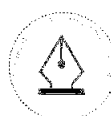
This file is sealed with a digital signature.
The seal is a guarantee for the authenticity
of the document.

Document ID:
3AFC1DA1865D48D4A50F5DBE543C4BFF

**Aibel Holding III AS****Regnskap 2021****Resultatregnskap**

Beløp i hele 1 000 NOK

| | Note | 2021 | 2020 |
|--|------|----------------|-----------------|
| DRIFTSKOSTNADER: | | | |
| Annen driftskostnad | 5 | 47 | 35 |
| Sum driftskostnader | | 47 | 35 |
| DRIFTSRESULTAT | | | |
| | | -47 | -35 |
| FINANSINNEKTER OG FINANSKOSTNADER: | | | |
| Mottatt konsernbidrag fra datterselskaper | 11 | 244 126 | 91 498 |
| Øvrige finansinntekter | 11 | 34 796 | 21 230 |
| Øvrige finanskostnader | 11 | -118 950 | -234 786 |
| Netto finansinntekt(+)/ finanskostnad (-) | | 159 971 | -122 057 |
| RESULTAT FØR SKATTEKOSTNAD | | 159 925 | -122 092 |
| SKATTEKOSTNAD: | | | |
| Skattekostnad på ordinært resultat | 3 | 35 183 | -22 599 |
| ÅRSOVERSKUDD | | 124 741 | -99 493 |
| Disponering | | | |
| Til / fra (-) annen egenkapital | | 124 741 | -99 493 |



This file is sealed with a digital signature.
The seal is a guarantee for the authenticity
of the document.

Document ID:
3AFC1DA1865D48D4A50F5DBE543C4BFF

**Aibel Holding III AS****Regnskap 2021****Balanse**

Beløp i hele 1 000 NOK

| EIENDELER: | Note | 2021 | 2020 |
|---|----------|------------------|------------------|
| IMMATERIELLE EIENDELER | | | |
| Utsatt skattefordel | 3 | 70 341 | 105 524 |
| Sum immaterielle eiendeler | | 70 341 | 105 524 |
| FINANSIELLE ANLEGGSMIDLER | | | |
| Investeringer i datterselskap | 12 | 4 762 601 | 4 762 601 |
| Lån til selskaper i samme konsern | 7,9,10 | 164 872 | 217 897 |
| Sum finansielle eiendeler | | 4 927 473 | 4 980 498 |
| Sum anleggsmidler | | 4 997 813 | 5 086 022 |
| FORDRINGER | | | |
| Andre kortsiktige fordringer | | - | 4 |
| Kortsiktige fordringer på selskaper i samme konsern | 10 | 245 990 | 93 211 |
| Sum fordringer | | 245 990 | 93 215 |
| BANKINNSKUDD, KONTANTER OG LIGNENDE | | | |
| Bankinnskudd, kontanter og lignende | 2 | 25 925 | 5 021 |
| Sum omløpsmidler | | 271 915 | 98 236 |
| SUM EIENDELER | | 5 269 729 | 5 184 259 |
| GJELD OG EGENKAPITAL | | | |
| INNSKUTT EGENKAPITAL | | | |
| Aksjekapital | 4 | 261 150 | 261 150 |
| Sum innskutt egenkapital | | 261 150 | 261 150 |
| OPPTJENT EGENKAPITAL | | | |
| Udekket tap | 4 | -202 381 | -327 122 |
| Sum opptjent egenkapital | | -202 381 | -327 122 |
| Sum egenkapital | 4 | 58 770 | -65 972 |
| LANGSIKTIG GJELD | | | |
| Langsiktig gjeld til kredittinstitusjoner | 6,7 | 1 617 876 | 2 406 908 |
| Langsiktig gjeld til selskaper i samme konsern | 6,9 | 3 580 340 | 2 794 545 |
| Sum langsiktig gjeld | | 5 198 216 | 5 201 453 |
| KORTSIKTIG GJELD | | | |
| Kortsiktig gjeld til selskaper i samme konsern | 9 | 9 479 | 39 021 |
| Annen kortsiktig gjeld | | 3 264 | 9 756 |
| Sum kortsiktig gjeld | | 12 743 | 48 777 |
| SUM GJELD OG EGENKAPITAL | | 5 269 729 | 5 184 258 |

19.05.2022

I styret for Aibel Holding III AS

/s/ Magnus Stephensen
Styremedlem/s/ Kristian Eikre
Styreformann/s/ Erik Theodor Jakobsen
Styremedlem/s/ Christian Johansson Gebauer
Styremedlem/s/ Mads Andersen
Daglig lederThis file is sealed with a digital signature.
The seal is a guarantee for the authenticity
of the document.Document ID:
3AFC1DA1865D46D4A50F5DBE543C4BFF

**Aibel Holding III AS****Regnskap 2021****Kontantstrømoppstilling**

Beløp i hele 1.000

| | Note | 2021 | 2020 |
|--|------|----------------|----------------|
| KONTANTSTRØM FRA OPERASJONELLE AKTIVITETER: | | | |
| Resultat før skattekostnad | | 159 925 | -122 092 |
| Urealisert valutagevinst (-)/ tap (+) | | -16 621 | 15 421 |
| Endring i kortsiktige fordringer på selskaper i samme konsern | | -152 779 | 104 117 |
| Endring i andre kortsiktige ikke rentebærende fordringer | | 4 | 15 029 |
| Endring i kortsiktig gjeld til selskaper i samme konsern | | -29 542 | 12 151 |
| Amortisering balanseførte refinansieringskostnader | 11 | 13 332 | 16 999 |
| Endring i annen ikke rentebærende kortsiktig gjeld | | -6 492 | 3 186 |
| Netto kontantstrøm fra operasjonelle aktiviteter (1) | | -32 172 | 44 810 |
| KONTANTSTRØM FRA FINANSIERINGSAKTIVITETER: | | | |
| Nye refinansieringskostnader | | -2 364 | -7 764 |
| Endring langsiktig lån til selskaper i samme konsern | | 68 696 | -9 483 |
| Endring langsiktig gjeld fra selskaper i samme konsern | | 785 795 | 239 062 |
| Endring langsiktig gjeld til kredittinstitusjoner | | -800 000 | -266 667 |
| Netto kontantstrøm fra finansieringsaktiviteter (3) | | 52 127 | -44 851 |
| Netto endring i kontanter og kontantekvivalenter(1+2+3) | | 19 955 | -41 |
| Effekt av valutaendring bankkonti | | 950 | -27 |
| Beholdning av kontanter og kontantekvivalenter 01.01 | | 5 021 | 5 089 |
| Beholdning av kontanter og kontantekvivalenter 31.12 | | 25 925 | 5 021 |



This file is sealed with a digital signature.
The seal is a guarantee for the authenticity
of the document.

Document ID:
3AFC1DA1865D46D4A50F5DBE543C4BFF



Aibel Holding III AS

Regnskap 2021

Noter til regnskapet

Beløp i hele 1 000 NOK

Note 1

Benyttede regnskapsprinsipper

Årsregnskapet er satt opp i samsvar med regnskapsloven og god regnskapsskikk. Selskapet har videre fulgt relevante bestemmelser i Norsk Regnskapsstandard utarbeidet av Norsk Regnskaps Stiftelse.

Konsolidering

Konsernet med Aibel ASA som morselskap utarbeider årlig komplett konsernregnskap etter IFRS.

Hovedregel for vurdering og klassifisering av eiendeler og gjeld

Eiendeler bestemt til varig eie eller bruk er klassifisert som anleggsmidler. Andre eiendeler er klassifisert som omløpsmidler. Fordringer som forfaller til betaling innen ett år er uansett klassifisert som omløpsmidler. Ved klassifisering av kortsiktig og langsiktig gjeld er analoge kriterier lagt til grunn.

Anleggsmidler vurderes til anskaffelseskost, men nedskrives til gjenvinnbar verdi når ikke forbigående verdifall er konstatert. Anleggsmidler med begrenset økonomisk levetid avskrives planmessig. Langsiktig gjeld balanseføres til nominelt beløp på etableringstidspunktet.

Omløpsmidler vurderes til laveste av anskaffelseskost og virkelig verdi. Kortsiktig gjeld balanseføres til nominelt mottatt på etableringstidspunktet.

Fordringer på selskaper i samme konsern

Fordringer er presentert i balansen til pålydende med fradrag for avsetning til påregnelige tap.

Eiendeler og gjeld i fremmed valuta

Bankinnskudd, kundefordringer og leverandørgjeld i fremmed valuta er omregnet til balansedagens kurs. Inntekter og kostnader i fremmed valuta resultatføres til kursen på transaksjonstidspunktet.

Aksjer i datterselskaper

Aksjer i datterselskaper er oppført i balansen som anleggsmidler og er regnskapsført til kostpris. I tilfelle virkelig verdi er lavere enn kostpris og dette ansees å ikke være forbigående, vil nedskrivning bli foretatt.

Utdelinger fra datterselskap inntektsføres så langt de vurderes å knytte seg til opptjente resultater i eierperioden. Konsernbidrag med skatteeffekt inntektsføres brutto

Immaterielle eiendeler

Utgifter til andre immaterielle eiendeler balanseføres i den grad det kan identifiseres en fremtidig økonomisk fordel knyttet til dette og utgiftene kan måles pålitelig. I motsatt fall kostnadsføres slike utgifter løpende. Balanseførte immaterielle eiendeler avskrives lineært over økonomisk levetid.

Skattekostnad

Skattekostnad beregnes på basis av regnskapsmessig resultat korrigeret for permanente og midlertidige forskjeller. Den inkluderer betalbar og utsatt skatt. Utsatt skatt og utsatt skattefordel er beregnet på grunnlag av samtlige positive og negative midlertidige forskjeller mellom regnskap og skatt. Det benyttes en nominell skattesats på 22% på beregning av utsatt skatt. Skatt knyttet til egenkapitaltransaksjoner føres mot egenkapitalen.



This file is sealed with a digital signature.
The seal is a guarantee for the authenticity
of the document.

Document ID:
3AFC1DA1665D46D4A50F5DBE543C4BFF

**Aibel Holding III AS****Regnskap 2021**

Beløp i hele 1 000 NOK

Note 2**Betalingsmidler**

Ingen av selskapets bankinnskudd er bundne midler.

Note 3**Skattekostnad og betalbar skatt**

| | 2021 | 2020 |
|--------------------------|---------------|----------------|
| Endring utsatt skatt | 35 183 | -22 599 |
| Sum skattekostnad | 35 183 | -22 599 |

Sammenheng mellom resultat før skattekostnad og skattegrunnlag:

| | 2021 | 2020 |
|--|----------|----------|
| Regnskapsmessig resultat før skatter | 159 925 | -122 092 |
| + endringer i midlertidige forskjeller | -159 925 | 102 721 |
| +/- permanente forskjeller | - | 19 370 |
| Årets grunnlag for betalbar skatt | - | 0 |

Betalbar skatt, 22% av grunnlag

Betalbar skatt 22% av årets grunnlag

| | |
|---|---|
| - | - |
| - | - |

Avstemming av årets skattekostnad:

| | 2021 | 2020 |
|-------------------------------|---------------|----------------|
| 22% av Resultat før skatt | 35 183 | -26 860 |
| 22% av Permanente forskjeller | - | 4 261 |
| Årets skattekostnad | 35 183 | -22 599 |

Utsatt skatt og midlertidige forskjeller:

| | 31.12.2021 | 31.12.2020 | Endring |
|--|---------------|----------------|----------------|
| Midlertidige forskjeller: | | | |
| Kostnader ved låneopptak | 19 624 | 30 592 | 10 968 |
| Fremførbart avskåret rentefradrag | -149 351 | -149 351 | - |
| Fremførbart underskudd | -339 353 | -510 247 | -170 894 |
| Grunnlag for utsatt skatt | -469 080 | -629 005 | 159 925 |
| Utsatt skattefordel/utsatt skatt | 103 198 | 138 381 | -35 183 |
| Ikke oppført utsatt skattefordel | -32 857 | -32 857 | - |
| Balanseført utsatt skatt, 22% av grunnlag | 70 341 | 105 524 | -35 183 |

Utsatt skattefordel av fremførbart avskåret rentefradrag er ikke balanseført, da det ikke er sannsynlig at selskapet får utnyttet denne.

This file is sealed with a digital signature.
The seal is a guarantee for the authenticity
of the document.Document ID:
3AFC1DA1865D46D4A50F5DDBE543C4BFF

**Aibel Holding III AS****Regnskap 2021**

Beløp i hele 1.000 NOK

Note 4**Egenkapital**

| | Aksjekapital | Udekket tap | Sum |
|----------------------------------|----------------|-----------------|---------------|
| Egenkapital ved årets begynnelse | 261 150 | -327 122 | -65 971 |
| Årsoverskudd | - | 124 741 | 124 741 |
| Egenkapital pr 31.12.2021 | 261 150 | -202 380 | 58 770 |

Aksjekapitalen består av 87 050 130 aksjer pålydende kr 3. Alle utstedte aksjer har lik stemmerett. Aksjene i selskapet eies av Aibel Holding II AS.

Note 5**Lønn og honorarer**

Selskapet har ikke hatt kostnader knyttet til avlønning av daglig leder i løpet av året. Daglig leder mottar imidlertid godtgjørelse fra datterselskapet Aibel AS. For nærmere informasjon om dette, vises det til regnskapet for Aibel AS. Hverken styret eller styrets formann har mottatt noe honorar i løpet av 2021.

Utgifter til selskapets revisor består av:

| | |
|---------------|-----------|
| Revisjon | 20 |
| Annen bistand | - |
| Totalt | 20 |

Selskapet har ikke hatt noen ansatte i 2021 og er følgelig ikke pliktig til å ha obligatorisk tjenestepensjon.

Note 6**Langsiktig gjeld**

Selskapets langsiktige gjeld inkl renter til selskap i samme konsern er avdragsfri og består av et lån stort TNOK 3 589 819 til 0,3% rente p.a.

Selskapets langsiktige gjeld til kredittinstitusjoner består pr 31.12.2021 av følgende lån:

| | Effektiv rente % | Forfall | TNOK |
|--|------------------|----------|------------------|
| Banklån Senior A | Nibor + 3,00% | April-24 | 450 000 |
| Banklån Senior B | Nibor + 4,00% | April-24 | 1 187 500 |
| Kapitaliserte etableringskostnader for gjeld | | | -19 624 |
| Langsiktig gjeld til kredittinstitusjoner | | | 1 617 876 |

Kapitaliserte etableringskostnader for gjeld amortiseres over lånets løpetid.

Note 7**Finansiell markedsrisiko**

Pr 31.12.21 har selskapet et netto utlån stort MUSD 51 (tilsvarende MNOK453) som det er knyttet valutarisiko til. Lånet er ikke valutasikret. Det oppgitte beløp består av hovedstol, samt påløpte renter (før nedskrivning for påregnelig tap). Det vises også til note 10.

Selskapets langsiktige gjeld har flytende rente som vist i note 6.



This file is sealed with a digital signature.
The seal is a guarantee for the authenticity
of the document.

Document ID:
3AFC1DA1865D46D4A50F5D8E543C4BFF

**Aibel Holding III AS****Regnskap 2021**

Beløp i hele 1 000 NOK

Note 8**Pantstillelser og garantiansvar**

Selskapets lån og garantifasiliteter inngår i konsernets globale rammer og selskapet har pantsatt eiendeler som sikkerhet for både egne og andre konsernselskapers lån og garantier. Låntakerne i konsernet har alle stillet garantier til fordel for hverandre og svarer solidarisk for hele gjelden.

| | 2021 | 2020 |
|--|-----------|-----------|
| Aksjer i datterselskaper | 4 762 601 | 4 762 601 |
| Langsiktige fordringer på selskap i samme konsern | 164 872 | 217 897 |
| Kortsiktige fordringer på selskap i samme konsern | 245 990 | 93 211 |
| Sum balanseført verdi av eiendeler stillet som sikkerhet for gjeld | 5 173 463 | 5 073 709 |

Selskapet har stillet overforstående eiendeler som sikkerhet for, samt garantert for en garantiramme på 5 011 millioner NOK, samt en låneramme på 2 638 millioner NOK pr 31.12.2021.

Note 9**Transaksjoner med nærstående parter**

Selskapet har ikke hatt transaksjoner med ledelse eller styremedlemmer i 2021.

Transaksjoner og mellomværende med nærstående parter *:

| | 2021 | 2020 |
|-------------------------|-----------|-----------|
| Finansinntekter | 17 391 | 20 100 |
| Finanskostnader | 9 479 | 39 021 |
| Rentebærende fordringer | 164 872 | 217 897 |
| Rentebærende gjeld | 3 580 340 | 2 794 545 |
| Andre fordringer | 245 990 | 93 211 |
| Annen gjeld | 9 479 | 39 021 |

* Omfatter alle transaksjoner med selskaper i Aibel-gruppen.

Det er mottatt 244 millioner NOK i konsernbidrag fra Aibel AS i 2021.

Opplysninger om konserninterne fordringer er nærmere omtalt i note 10.

For garantier vises det til note 8.

Note 10**Fordringer på selskaper i samme konsern**

| | 2021 | 2020 |
|--|----------------|----------------|
| Lån til selskap i samme konsern | 486 872 | 539 897 |
| Avsetning for påregnelig tap | -322 000 | -322 000 |
| Kortsiktige fordringer på konsernselskaper | 245 990 | 93 211 |
| Totale fordringer på konsernselskaper | 410 862 | 311 108 |

Lån til selskap i samme konsern er rentebærende med 6 % p.a. Lånet er gitt til Aibel Holding Ltd og Aibel Holding II AS. Lånet forfaller på oppfordring fra långiver. Kortsiktig fordring på konsernselskap inneholder også årets konsernbidrag fra Aibel AS på 244 millioner NOK.



This file is sealed with a digital signature.
The seal is a guarantee for the authenticity
of the document.

Document ID:
3AFC1DA1665D46D4A50F5DBE543C4BFF

**Aibel Holding III AS****Regnskap 2021**

Beløp i hele 1 000 NOK

Note 11**Finansinntekter og finanskostnader**

| | 2021 | 2020 |
|--|----------------|-----------------|
| Renteinntekter fra selskap i samme konsern | 17 391 | 20 100 |
| Inntekt på investering i datterselskap | 244 126 | 91 498 |
| Urealisert valutagevinst | 16 621 | 1 122 |
| Annen finansinntekt | 784 | - |
| Annen renteinntekt | - | 8 |
| Sum finansinntekter | 278 921 | 112 728 |
| Rentekostnader til tredjepart | 96 139 | 142 854 |
| Rentekostnader til selskap i samme konsern | 9 479 | 39 021 |
| Urealisert valutatap | - | 16 543 |
| Amortisering av kostnader ved refinansiering | 13 332 | 16 999 |
| Annen finanskostnad | - | 19 370 |
| Sum finanskostnader | 118 950 | 234 786 |
| Netto finansinntekt (+) / kostnad (-) | 159 971 | -122 057 |

Note 12**Aksjer i datterselskaper**

Aibel Holding III AS er morselskap til de to selskapene som eier hver sin hovedgren av Aibel-gruppen.

Underkonsernet Aibel AS omfatter all operativ virksomhet i Aibel-gruppen på global basis, med unntak av Egyptian Maintenance Company SAE, som ligger under Aibel Ltd.

| Navn | Forretningskontor | Eierandel | Bokført verdi | Egenkapital 31.12.21* | Resultat 2021* |
|------------|--|-----------|------------------|-----------------------|----------------|
| Aibel AS | Vestre Svanholmen 14, 4313 Sandnes | 100 % | 4 762 601 | 1 534 207 | 266 444 |
| Aibel Ltd. | Station House, North Street, Havant, Hampshire | 100 % | - | 7 394 | -18 |
| Sum | | | 4 762 601 | | |

*Beløp for Aibel Ltd. er oppgitt i \$000 og gjelder for 2020.



This file is sealed with a digital signature.
The seal is a guarantee for the authenticity
of the document.

Document ID:
3AFC1DA1865D48D4A50F5DBE543C4BFF



Til generalforsamlingen i Aibel Holding III AS

Uavhengig revisors beretning

Uttalelse om revisjonen av årsregnskapet

Konklusjon

Vi har revidert Aibel Holding III AS's årsregnskap som består av balanse per 31. desember 2021, resultatregnskap og kontantstrømpoppstilling for regnskapsåret avsluttet per denne datoen og noter til årsregnskapet, herunder et sammendrag av viktige regnskapsprinsipper.

Etter vår mening

- oppfyller årsregnskapet gjeldende lovkrav, og
- gir årsregnskapet et rettviseende bilde av selskapets finansielle stilling per 31. desember 2021, og av dets resultater og kontantstrømmer for regnskapsåret avsluttet per denne datoen i samsvar med regnskapslovens regler og god regnskapsskikk i Norge.

Grunnlag for konklusjonen

Vi har gjennomført revisjonen i samsvar med de internasjonale revisjonsstandardene International Standards on Auditing (ISA-ene). Våre oppgaver og plikter i henhold til disse standardene er beskrevet nedenfor under *Revisors oppgaver og plikter ved revisjonen av årsregnskapet*. Vi er uavhengige av selskapet slik det kreves i lov, forskrift og International Code of Ethics for Professional Accountants (inkludert internasjonale uavhengighetsstandarder) utstedt av the International Ethics Standards Board for Accountants (IESBA-reglene), og vi har overholdt våre øvrige etiske forpliktelser i samsvar med disse kravene. Innhentet revisjonsbevis er etter vår vurdering tilstrekkelig og hensiktsmessig som grunnlag for vår konklusjon.

Øvrig informasjon

Styret og daglig leder (ledelsen) er ansvarlige for informasjonen i årsberetningen. Øvrig informasjon omfatter informasjon i årsrapporten bortsett fra årsregnskapet og den tilhørende revisjonsberetningen. Vår konklusjon om årsregnskapet ovenfor dekker ikke informasjonen i årsberetningen.

I forbindelse med revisjonen av årsregnskapet er det vår oppgave å lese årsberetningen. Formålet er å vurdere hvorvidt det foreligger vesentlig inkonsistens mellom årsberetningen og årsregnskapet og den kunnskap vi har opparbeidet oss under revisjonen av årsregnskapet, eller hvorvidt informasjon i årsberetningen ellers fremstår som vesentlig feil. Vi har plikt til å rapportere dersom årsberetningen fremstår som vesentlig feil. Vi har ingenting å rapportere i så henseende.

Basert på kunnskapen vi har opparbeidet oss i revisjonen, mener vi at årsberetningen

- er konsistent med årsregnskapet og
- inneholder de opplysninger som skal gis i henhold til gjeldende lovkrav.

PricewaterhouseCoopers AS, Dronning Eufemias gate 71, Postboks 748 Sentrum, NO-0106 Oslo
T: 02316, org. no.: 987 009 713 MVA, www.pwc.no
Statsautoriserte revisorer, medlemmer av Den norske Revisorforening og autorisert regnskapsførerselskap

Uavhengig revisors beretning - Aibel Holding III



Ledelsens ansvar for årsregnskapet

Ledelsen er ansvarlig for å utarbeide årsregnskapet og for at det gir et rettviseende bilde i samsvar med regnskapslovens regler og god regnskapsskikk i Norge. Ledelsen er også ansvarlig for slik internkontroll som den finner nødvendig for å kunne utarbeide et årsregnskap som ikke inneholder vesentlig feilinformasjon, verken som følge av misligheter eller utilsiktede feil.

Ved utarbeidelsen av årsregnskapet må ledelsen ta standpunkt til selskapets evne til fortsatt drift og opplyse om forhold av betydning for fortsatt drift. Forutsetningen om fortsatt drift skal legges til grunn for årsregnskapet så lenge det ikke er sannsynlig at virksomheten vil bli avvirket.

Revisors oppgaver og plikter ved revisjonen av årsregnskapet

Vårt mål er å oppnå betryggende sikkerhet for at årsregnskapet som helhet ikke inneholder vesentlig feilinformasjon, verken som følge av misligheter eller utilsiktede feil, og å avgi en revisjonsberetning som inneholder vår konklusjon. Betryggende sikkerhet er en høy grad av sikkerhet, men ingen garanti for at en revisjon utført i samsvar med ISA-ene, alltid vil avdekke vesentlig feilinformasjon som eksisterer. Feilinformasjon kan oppstå som følge av misligheter eller utilsiktede feil. Feilinformasjon blir vurdert som vesentlig dersom den enkeltvis eller samlet med rimelighet kan forventes å påvirke økonomiske beslutninger som brukerne foretar basert på årsregnskapet.

For videre beskrivelse av revisors oppgaver og plikter vises det til:
<https://revisorforeningen.no/revisjonsberetninger>

Oslo, 19. mai 2022
PricewaterhouseCoopers AS

Thomas Whyte Gaardsø
Statsautorisert revisor
(elektronisk signert)

(2)



 Securely signed with Brevio

Auditor's report

Signers:

| Name | Method | Date |
|-----------------------|---------------|------------------|
| Gaardsø, Thomas Whyte | BANKID_MOBILE | 2022-05-19 13:21 |

This document package contains:

- Closing page (this page)
- The original document(s)
- The electronic signatures. These are not visible in the document, but are electronically integrated.



This file is sealed with a digital signature.
The seal is a guarantee for the authenticity
of the document.