



## ÅRSREGNSKAPET FOR REGNSKAPSÅRET 2024 - GENERELL INFORMASJON

### Enheten

Organisasjonsnummer: 977 518 873  
Organisasjonsform: Aksjeselskap  
Foretaksnavn: BLINDHEIM MASKIN & TRANSPORT AS  
Forretningsadresse: Tverrvegen 38C  
6020 ÅLESUND

### Regnskapsår

Årsregnskapets periode: 01.01.2024 - 31.12.2024

### Konsern

Morselskap i konsern: Nei

### Regnskapsregler

Regler for små foretak benyttet: Ja  
Benyttet ved utarbeidelsen av årsregnskapet til selskapet: Regnskapslovens alminnelige regler

### Årsregnskapet fastsatt av kompetent organ

Bekreftet av representant for selskapet: Jan Aage Blindheim  
Dato for fastsettelse av årsregnskapet: 20.02.2025

### Grunnlag for avgivelse

År 2024: Årsregnskapet er elektronisk innlevert  
År 2023: Tall er hentet fra elektronisk innlevert årsregnskap fra 2024

*Det er ikke krav til at årsregnskapet m.v. som sendes til Regnskapsregisteret er undertegnet. Kontrollen på at dette er utført ligger hos revisor/enhetens øverste organ. Sikkerheten ivaretas ved at innsender har rolle/rettighet for innsending av årsregnskapet via Altinn, og ved at det bekreftes at årsregnskapet er fastsatt av kompetent organ.*

Brønnøysundregistrene, 27.02.2025



## Resultatregnskap

Beløp i: NOK	Note	2024	2023
<strong>RESULTATREGNSKAP</strong>			
<strong>Inntekter</strong>			
Salgsinntekt		81 515 315	80 846 288
Annen driftsinntekt		1 123 997	2 615 708
<strong>Sum inntekter</strong>		<strong>82 639 312</strong>	<strong>83 461 996</strong>
<strong>Kostnader</strong>			
Endring i beholdning av varer under tilvirkning og ferdig tilvirkede varer		17 049 483	16 174 966
Varekostnad		9 521 966	12 354 330
Lønnskostnad	4	24 971 918	23 635 902
Avskrivning på varige driftsmidler og immaterielle eiendeler	5	931 648	636 547
Annen driftskostnad	9	26 076 346	23 563 300
<strong>Sum kostnader</strong>		<strong>78 551 361</strong>	<strong>76 365 045</strong>
<strong>Driftsresultat</strong>		<strong>4 087 951</strong>	<strong>7 096 951</strong>
<strong>Finansinntekter og finanskostnader</strong>			
Annen renteinntekt		69 308	20 227
Annen finansinntekt	6	8 338 846	85 568
<strong>Sum finansinntekter</strong>		<strong>8 408 154</strong>	<strong>105 795</strong>
Nedskrivning av finansielle eiendeler	6		475 000
Annen rentekostnad		381 218	659 220
<strong>Sum finanskostnader</strong>		<strong>381 218</strong>	<strong>1 134 220</strong>
<strong>Netto finans</strong>		<strong>8 026 936</strong>	<strong>-1 028 425</strong>
<strong>Resultat før skattekostnad</strong>		<strong>12 114 887</strong>	<strong>6 068 526</strong>
Skattekostnad	2	833 320	1 423 280
<strong>Årsresultat</strong>		<strong>11 281 567</strong>	<strong>4 645 246</strong>
<strong>Overføringer og disponeringer</strong>			
Ordinært utbytte		7 338 846	
Overføringer til/fra annen egenkapital	11	3 942 720	4 645 245



## Resultatregnskap

<b>Beløp i: NOK</b>	<b>Note</b>	<b>2024</b>	<b>2023</b>
Sum overføringer og disponeringer		11 281 566	4 645 245



## Balanse

Beløp i: NOK	Note	2024	2023
<b>BALANSE - EIENDELER</b>			
<b>Anleggsmidler</b>			
<b>Immaterielle eiendeler</b>			
Utsatt skattefordel	2	160 655	993 975
<b>Sum immaterielle eiendeler</b>		<b>160 655</b>	<b>993 975</b>
<b>Varige driftsmidler</b>			
Maskiner og anlegg	5	604 866	477 356
Driftsløsøre, inventar, verktøy, kontormaskiner og lignende	5	3 683 345	1 616 786
<b>Sum varige driftsmidler</b>		<b>4 288 211</b>	<b>2 094 142</b>
<b>Finansielle anleggsmidler</b>			
Investeringer i aksjer og andeler	6	137 877	188 544
Andre fordringer	9	244 735	163 392
<b>Sum finansielle anleggsmidler</b>		<b>382 612</b>	<b>351 936</b>
<b>Sum anleggsmidler</b>		<b>4 831 478</b>	<b>3 440 053</b>
<b>Omløpsmidler</b>			
<b>Varer</b>			
Varer	10	1 394 693	1 512 593
<b>Sum varer</b>		<b>1 394 693</b>	<b>1 512 593</b>
<b>Fordringer</b>			
Kundefordringer	8	7 828 014	12 822 692
Andre fordringer	9	6 321 751	4 832 719
<b>Sum fordringer</b>		<b>14 149 765</b>	<b>17 655 411</b>
<b>Investeringer</b>			
<b>Sum investeringer</b>		<b>0</b>	<b>0</b>
<b>Bankinnskudd, kontanter og lignende</b>			
Bankinnskudd, kontanter og lignende	7	10 528 366	858 581
<b>Sum bankinnskudd, kontanter og lignende</b>		<b>10 528 366</b>	<b>858 581</b>
<b>Sum omløpsmidler</b>		<b>26 072 824</b>	<b>20 026 585</b>



## Balanse

Beløp i: NOK	Note	2024	2023
<b>SUM EIENDELER</b>		<b>30 904 302</b>	<b>23 466 638</b>
<b>BALANSE - EGENKAPITAL OG GJELD</b>			
<b>Egenkapital</b>			
<b>Innskutt egenkapital</b>			
Selskapskapital	3,11	4 000 000	4 000 000
Overkurs	11	807 276	807 276
Annen innskutt egenkapital	11	1 660 898	1 660 898
<b>Sum innskutt egenkapital</b>		<b>6 468 174</b>	<b>6 468 174</b>
<b>Opptjent egenkapital</b>			
Annen egenkapital	11	4 953 288	1 010 568
<b>Sum opptjent egenkapital</b>		<b>4 953 288</b>	<b>1 010 568</b>
<b>Sum egenkapital</b>		<b>11 421 462</b>	<b>7 478 742</b>
<b>Gjeld</b>			
<b>Langsiktig gjeld</b>			
<b>Sum avsetninger for forpliktelser</b>		<b>0</b>	<b>0</b>
<b>Annen langsiktig gjeld</b>			
Gjeld til kredittinstitusjoner	12	904 236	680 075
Øvrig langsiktig gjeld			1 714 286
<b>Sum annen langsiktig gjeld</b>		<b>904 236</b>	<b>2 394 361</b>
<b>Sum langsiktig gjeld</b>		<b>904 236</b>	<b>2 394 361</b>
<b>Kortsiktig gjeld</b>			
Gjeld til kredittinstitusjoner	12		1 211 950
Leverandørgjeld		6 189 978	7 053 975
Skyldige offentlige avgifter		2 769 125	3 145 311
Kortsiktig konserngjeld		7 338 846	
Annen kortsiktig gjeld		2 280 655	2 182 298
<b>Sum kortsiktig gjeld</b>		<b>18 578 604</b>	<b>13 593 534</b>
<b>Sum gjeld</b>		<b>19 482 840</b>	<b>15 987 895</b>



## Balanse

<b>Beløp i: NOK</b>	<b>Note</b>	<b>2024</b>	<b>2023</b>
<b>SUM EGENKAPITAL OG GJELD</b>		<b>30 904 302</b>	<b>23 466 637</b>



## Brønnøysundregistrene

### ÅRSREGNSKAP FOR REGNSKAPSÅRET 2024 - GENERELL INFORMASJON

Journalnummer: 2025 316922

#### Enheten

Organisasjonsnummer: 977 518 873  
Organisasjonsform: Aksjeselskap  
Foretaksnavn: BLINDHEIM MASKIN & TRANSPORT AS  
Forretningsadresse: Tverrvegen 38C  
6020 ÅLESUND

#### Regnskapsår

Årsregnskapets periode: 01.01.2024 - 31.12.2024

#### Konsern

Morselskap i konsern: Nei

#### Regnskapsregler

Regler for små foretak benyttet: Ja  
Benyttet ved utarbeidelsen av  
årsregnskapet til selskapet: Regnskapslovens alminnelige regler

#### Årsregnskapet fastsatt av kompetent organ

Bekreftet av representant for selskapet: Jan Aage Blindheim  
Dato for fastsettelse av årsregnskapet: 20.02.2025

#### Grunnlag for avgivelse

År 2024: Årsregnskap er elektronisk innlevert.  
År 2023: Tall er hentet fra elektronisk innlevert årsregnskap fra 2024.

*Det er ikke krav til at årsregnskapet m.v. som sendes til Regnskapsregisteret er undertegnet. Kontrollen på at dette er utført ligger hos revisor/enhetens øverste organ. Sikkerheten ivaretas ved at innsender har rolle/rettighet for innsending av årsregnskapet via Altinn, og ved at det bekreftes at årsregnskapet er fastsatt av kompetent organ.*

Brønnøysundregistrene, 26.02.2025



Organisasjonsnr: 977 518 873  
BLINDHEIM MASKIN & TRANSPORT AS

## RESULTATREGNSKAP

Beløp i: NOK	Note	2024	2023
<b>RESULTATREGNSKAP</b>			
<b>Inntekter</b>			
Salgsinntekt		81 515 315	80 846 288
Annen driftsinntekt		1 123 997	2 615 708
<b>Sum inntekter</b>		<b>82 639 312</b>	<b>83 461 996</b>
<b>Kostnader</b>			
Endring i beholdning av varer under tilvirkning og ferdig tilvirkede varer		17 049 483	16 174 966
Varekostnad		9 521 966	12 354 330
Lønnskostnad	4	24 971 918	23 635 902
Avskrivning på varige driftsmidler og immaterielle eiendeler	5	931 648	636 547
Annen driftskostnad	9	26 076 346	23 563 300
<b>Sum kostnader</b>		<b>78 551 361</b>	<b>76 365 045</b>
<b>Driftsresultat</b>		<b>4 087 951</b>	<b>7 096 951</b>
<b>Finansinntekter og finanskostnader</b>			
Annen renteinntekt		69 308	20 227
Annen finansinntekt	6	8 338 846	85 568
<b>Sum finansinntekter</b>		<b>8 408 154</b>	<b>105 795</b>
Nedskrivning av finansielle eiendeler	6		475 000
Annen rentekostnad		381 218	659 220
<b>Sum finanskostnader</b>		<b>381 218</b>	<b>1 134 220</b>
<b>Netto finans</b>		<b>8 026 936</b>	<b>-1 028 425</b>
<b>Resultat før skattekostnad</b>		<b>12 114 887</b>	<b>6 068 526</b>
Skattekostnad	2	833 320	1 423 280
<b>Årsresultat</b>		<b>11 281 567</b>	<b>4 645 246</b>
<b>Overføringer og disponeringer</b>			
Ordinært utbytte		7 338 846	
Overføringer til/fra annen egenkapital	11	3 942 720	4 645 245
<b>Sum overføringer og disponeringer</b>		<b>11 281 566</b>	<b>4 645 245</b>



Organisasjonsnr: 977 518 873  
BLINDHEIM MASKIN & TRANSPORT AS

## BALANSE

Beløp i: NOK	Note	2024	2023
<b>BALANSE - EIENDELER</b>			
<b>Anleggsmidler</b>			
<b>Immaterielle eiendeler</b>			
Utsatt skattefordel	2	160 655	993 975
<b>Sum immaterielle eiendeler</b>		<b>160 655</b>	<b>993 975</b>
<b>Varige driftsmidler</b>			
Maskiner og anlegg	5	604 866	477 356
Driftsløsøre, inventar, verktøy, kontormaskiner og lignende	5	3 683 345	1 616 786
<b>Sum varige driftsmidler</b>		<b>4 288 211</b>	<b>2 094 142</b>
<b>Finansielle anleggsmidler</b>			
Investeringer i aksjer og andeler	6	137 877	188 544
Andre fordringer	9	244 735	163 392
<b>Sum finansielle anleggsmidler</b>		<b>382 612</b>	<b>351 936</b>
<b>Sum anleggsmidler</b>		<b>4 831 478</b>	<b>3 440 053</b>
<b>Omløpsmidler</b>			
<b>Varer</b>			
Varer	10	1 394 693	1 512 593
<b>Sum varer</b>		<b>1 394 693</b>	<b>1 512 593</b>
<b>Fordringer</b>			
Kundefordringer	8	7 828 014	12 822 692
Andre fordringer	9	6 321 751	4 832 719
<b>Sum fordringer</b>		<b>14 149 765</b>	<b>17 655 411</b>
<b>Investeringer</b>			
<b>Sum investeringer</b>		<b>0</b>	<b>0</b>
<b>Bankinnskudd, kontanter og lignende</b>			
Bankinnskudd, kontanter og lignende	7	10 528 366	858 581
<b>Sum bankinnskudd, kontanter og lignende</b>		<b>10 528 366</b>	<b>858 581</b>
<b>Sum omløpsmidler</b>		<b>26 072 824</b>	<b>20 026 585</b>
<b>SUM EIENDELER</b>		<b>30 904 302</b>	<b>23 466 638</b>

## BALANSE - EGENKAPITAL OG GJELD



<b>Egenkapital</b>			
<b>Innskutt egenkapital</b>			
Selskapskapital	3,11	4 000 000	4 000 000
Overkurs	11	807 276	807 276
Annen innskutt egenkapital	11	1 660 898	1 660 898
<b>Sum innskutt egenkapital</b>		<b>6 468 174</b>	<b>6 468 174</b>
<b>Opptjent egenkapital</b>			
Annen egenkapital	11	4 953 288	1 010 568
<b>Sum opptjent egenkapital</b>		<b>4 953 288</b>	<b>1 010 568</b>
<b>Sum egenkapital</b>		<b>11 421 462</b>	<b>7 478 742</b>
<b>Gjeld</b>			
<b>Langsiktig gjeld</b>			
<b>Sum avsetninger for forpliktelses</b>			
		<b>0</b>	<b>0</b>
<b>Annen langsiktig gjeld</b>			
<b>Gjeld til</b>			
kredittinstitusjoner	12	904 236	680 075
Øvrig langsiktig gjeld			1 714 286
<b>Sum annen langsiktig gjeld</b>		<b>904 236</b>	<b>2 394 361</b>
<b>Sum langsiktig gjeld</b>		<b>904 236</b>	<b>2 394 361</b>
<b>Kortsiktig gjeld</b>			
<b>Gjeld til</b>			
kredittinstitusjoner	12		1 211 950
Leverandørgjeld		6 189 978	7 053 975
Skyldige offentlige avgifter		2 769 125	3 145 311
Kortsiktig konserngjeld		7 338 846	
Annen kortsiktig gjeld		2 280 655	2 182 298
<b>Sum kortsiktig gjeld</b>		<b>18 578 604</b>	<b>13 593 534</b>
<b>Sum gjeld</b>		<b>19 482 840</b>	<b>15 987 895</b>
<b>SUM EGENKAPITAL OG GJELD</b>		<b>30 904 302</b>	<b>23 466 637</b>



Organisasjonsnr: 977 518 873  
BLINDHEIM MASKIN & TRANSPORT AS

NOTEOPPLYSNINGER - SELSKAP - alle poster oppgitt i hele tall

## Note

1

### Regnskapsprinsipper

Blindheim Maskin & Transport AS ble stiftet 1. april 1997 og registrert i Brønnøysund 29. mai 1997. Selskapets formål er transport og entreprenørvirksomhet og hva som herved står i forbindelse, samt delta i andre selskaper med økonomisk formål. Det er ikke foretatt endringer i regnskapsprinsipper fra foregående år. Årsregnskapet er satt opp i samsvar med regnskapslovens bestemmelser og god regnskapsskikk. Regnskapet er satt opp basert på fortsatt drift. Årsregnskapet inneholder sammenlignbare tall for 2023. Eierstruktur "Selskapets eierforhold er fremgår av note 3. Selskapet har forretningskontor i Ålesund i Møre og Romsdal. " Salgsinntekter "Inntektsføring skjer på leveringstidspunktet. " Klassifisering og vurdering av balanseposter "Omløpsmidler og kortsiktig gjeld omfatter poster som forfaller til betaling innen ett år, samt poster som knytter seg til varekretsløpet. Øvrige poster er klassifisert som anleggsmiddel/langsiktig gjeld. Omløpsmidler vurderes til laveste av anskaffelseskost og virkelig verdi. Kortsiktig gjeld balanseføres til nominelt beløp på etableringstidspunktet. Anleggsmidler vurderes til anskaffelseskost, men nedskrives til virkelig verdi dersom verdifallet ikke forventes å være forbigående. Langsiktig gjeld balanseføres til nominelt beløp på etableringstidspunktet. " Fordringer "Kundefordringer og andre fordringer er oppført i balansen til pålydende. Det er vurdert som nødvendig med avsetning til delkrederefond pr. 31. desember -24. I den forbindelse vises det til note 8. Behovet for avvsetning til tap er gjennomført på grunnlag av individuell vurdering av den enkelte fordring. " Varebeholdninger "Lager av innkjøpte varer er verdsatt til laveste av anskaffelseskost etter FIFO-prinsippet og virkelig verdi. Gitt et behov; foretas det nedskrivning for påregnelig ukurans. " Varige driftsmidler "Varige driftsmidler balanseføres og avskrives over driftsmidlets levetid dersom de har levetid over 3 år og har en kostpris som overstiger kr 15.000. Direkte vedlikehold av driftsmidler kostnadsføres løpende under driftskostnader, mens påkostninger eller forbedringer tillegges driftsmidlets kostpris og avskrives i takt med driftsmidlet. " Skatt "Skattekostnaden i resultatregnskapet omfatter både periodens betalbare skatt og endring i utsatt skatt. Utsatt skatt/utsatt skattefordel er beregnet med 22 % på grunnlag av de midlertidige forskjeller som eksisterer mellom regnskapsmessig og skattemessige verdier ved utgangen av regnskapsåret. Skatteøkende og skattereduserende midlertidige forskjeller som reverserer eller kan reversere i samme periode, er utlignet og nettoført. "

## Note

1

Er det usikkerhet om fortsatt drift?: Nei

## Note



4

**Antall årsverk i regnskapsåret**  
28.40

**Note**  
4

## Spesifisering av resultatregnskapet

### Lønnskostnader

<u>Lønn</u>	<u>Årets</u>	<u>Fjorårets</u>
	20154077.00	19280636.00
<u>Folketrygdavgift</u>	<u>Årets</u>	<u>Fjorårets</u>
	3173596.00	2790031.00
<u>Pensjonskostnader</u>	<u>Årets</u>	<u>Fjorårets</u>
	852017.00	783934.00
<u>Andre ytelser</u>	<u>Årets</u>	<u>Fjorårets</u>
	792228.00	781301.00
<u>Sum lønnskostnader</u>	<u>Årets</u>	<u>Fjorårets</u>
	24971918.00	23635902.00

### Mer om årsverk og lønn

Selskapet har tegnet avtale om obligatorisk tjenstepensjonforsikring (OTP) som tilfredsstillende kravene i loven.

**Note**

### Ekstraordinære inntekter og kostnader

<u>Sum</u>	<u>Beløp</u>
------------	--------------

<u>Balanseført verdi 31.12.</u>	<u>Varige driftsmidler</u>	<u>Immaterielle eiend.</u>
---------------------------------	----------------------------	----------------------------

### Konsernregnskap

Morselskapet sitt navn

Forretningskontor for morselskapet

Begrunnelse for at datterselskap er utelatt fra konsolideringen

Konsern, tilknyttet selskap m.v. - fordringer og gjeld

Fordringer





# MOA REVISJON AS

Statsautorisert revisor – siviløkonom. Medlem av DnR.

Til generalforsamlingen i  
Blindheim Maskin & Transport AS

Revisor- og  
organisasjonsnummer:  
NO 991 456 147 MVA

Daaeskogen Næringsbygg  
Pb 8025, Spjelkavik  
6022 ÅLESUND

Telefon 70 15 26 60

E-post [post@moarevisjon.no](mailto:post@moarevisjon.no)

## UAVHENGIG REVISORS BERETNING

### Uttalelse om revisjonen av årsregnskapet

#### *Konklusjon*

Vi har revidert årsregnskapet for Blindheim Maskin & Transport AS som viser et overskudd på kr 11 281 566,-. Årsregnskapet består av balanse per 31. desember 2024, resultatregnskap for regnskapsåret avsluttet per denne datoen og noter til årsregnskapet, herunder et sammendrag av viktige regnskapsprinsipper.

#### Etter vår mening

- oppfyller årsregnskapet gjeldende lovkrav, og
- gir årsregnskapet et rettviseende bilde av selskapets finansielle stilling per 31. desember 2024 og av dets resultat for regnskapsåret avsluttet per denne datoen i samsvar med regnskapslovens regler og god regnskapsskikk i Norge.

#### *Grunnlaget for konklusjonen*

Vi har gjennomført revisjonen i samsvar med den internasjonale revisjonsstandarden for revisjon av regnskap til mindre komplekse enheter (ISA for MKE). Våre oppgaver og plikter i henhold til ISA for MKE er beskrevet nedenfor under Revisors oppgaver og plikter ved revisjonen av årsregnskapet. Vi er uavhengige av selskapet i samsvar med kravene i relevante lover og forskrifter i Norge og International Code of Ethics for Professional Accountants (inkludert internasjonale uavhengighetsstandarder) utstedt av International Ethics Standards Board for Accountants (IESBA-reglene), og vi har overholdt våre øvrige etiske forpliktelser i samsvar med disse kravene. Innhentet revisjonsbevis er etter vår vurdering tilstrekkelig og hensiktsmessig som grunnlag for vår konklusjon.

#### *Ledelsens ansvar for årsregnskapet*

Styret og daglig leder (ledelsen) er ansvarlig for å utarbeide årsregnskapet og for at det gir et rettviseende bilde i samsvar med regnskapslovens regler og god regnskapsskikk i Norge. Ledelsen er også ansvarlig for slik intern kontroll som den finner nødvendig for å kunne utarbeide et årsregnskap som ikke inneholder vesentlig feilinformasjon, verken som følge av misligheter eller utilsiktede feil.



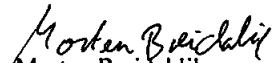
Ved utarbeidelsen av årsregnskapet må ledelsen ta standpunkt til selskapets evne til fortsatt drift og opplyse om forhold av betydning for fortsatt drift. Forutsetningen om fortsatt drift skal legges til grunn for årsregnskapet så lenge det ikke er sannsynlig at virksomheten vil bli avvirket.

*Revisors oppgaver og plikter ved revisjonen av årsregnskapet*

Vårt mål er å oppnå betryggende sikkerhet for at årsregnskapet som helhet ikke inneholder vesentlig feilinformasjon, verken som følge av misligheter eller utilsiktede feil, og å avgi en revisjonsberetning som inneholder vår konklusjon. Betryggende sikkerhet er en høy grad av sikkerhet, men ingen garanti for at en revisjon utført i samsvar med ISA for MKE, alltid vil avdekke vesentlig feilinformasjon. Feilinformasjon kan oppstå som følge av misligheter eller utilsiktede feil. Feilinformasjon er å anse som vesentlig dersom den enkeltvis eller samlet med rimelighet kan forventes å påvirke de økonomiske beslutningene som brukerne foretar, på grunnlag av årsregnskapet.

For videre beskrivelse av revisors oppgaver og plikter vises det til <https://revisorforeningen.no/revisjonsberetninger>

Ålesund, 20.02.2025

  
Morten Breidablik  
Statsautorisert revisor



---

**Årsoppgjør rapport**

---

**Blindheim Maskin & Transport AS**  
**2024**



## Resultatregnskap

### Blindheim Maskin & Transport AS

	Note	2024	2023
Salgsinntekter		81 515 315	80 846 288
Andre inntekter		1 123 997	2 615 708
<b>Sum driftsinntekter</b>		<b>82 639 311</b>	<b>83 461 995</b>
Varekostnad		9 521 966	12 354 330
Varekostnad og underentreprise		17 049 483	16 174 966
Lønnskostnad	4	24 971 918	23 635 902
Avskrivning varige driftsmidler	5	931 648	636 547
Annen driftskostnad	9	26 076 346	23 563 300
<b>Sum driftskostnad</b>		<b>78 551 361</b>	<b>76 365 046</b>
<b>Driftsresultat</b>		<b>4 087 950</b>	<b>7 096 949</b>
Annen renteinntekt		69 308	20 227
Annen finansinntekt	6	8 338 846	85 568
<b>Sum finansinntekter</b>		<b>8 408 155</b>	<b>105 795</b>
Nedskrivning av finansielle anleggsmidler	6	0	475 000
Annen rentekostnad		381 218	659 220
<b>Sum finanskostnader</b>		<b>381 218</b>	<b>1 134 220</b>
<b>Sum netto finansposter</b>		<b>8 026 936</b>	<b>-1 028 424</b>
<b>Ordinært resultat før skattekostnad</b>		<b>12 114 886</b>	<b>6 068 525</b>
Skattekostnad på ordinært resultat	2	833 320	1 423 280
<b>Ordinært resultat</b>		<b>11 281 566</b>	<b>4 645 245</b>
<b>Årsresultat</b>		<b>11 281 566</b>	<b>4 645 245</b>
Overført annen egenkapital	11	3 942 720	4 645 245
Avsatt til utbytte		7 338 846	0
<b>Sum disponert</b>		<b>11 281 566</b>	<b>4 645 245</b>



## Balanse

### Blindheim Maskin & Transport AS

	Note	2024	2023
<b>Eiendeler</b>			
<b>Anleggsmidler</b>			
<b>Immaterielle eiendeler</b>			
Utsatt skattefordel	2	160 655	993 975
<b>Sum immaterielle eiendeler</b>		<b>160 655</b>	<b>993 975</b>
<b>Varige driftsmidler</b>			
Maskiner og anlegg	5	604 866	477 356
Driftsløsøre, inventar, tr. middel o.l.	5	3 683 345	1 616 786
<b>Sum varige driftsmidler</b>		<b>4 288 212</b>	<b>2 094 141</b>
<b>Andre fordringer</b>			
Investeringer i aksjer og andeler	6	137 877	188 544
Andre fordringer	9	244 735	163 392
<b>Sum fordringer</b>		<b>382 612</b>	<b>351 935</b>
<b>Sum anleggsmidler</b>		<b>4 831 478</b>	<b>3 440 052</b>
<b>Omløpsmidler</b>			
<b>Varer</b>	<b>10</b>	<b>1 394 693</b>	<b>1 512 593</b>
<b>Fordringer</b>			
Kundefordringer	8	7 828 014	12 822 692
Andre fordringer	9	6 321 751	4 832 719
<b>Sum fordringer</b>		<b>14 149 765</b>	<b>17 655 411</b>
<b>Investeringer</b>			
Bankinnskudd, kontanter o.l.	7	10 528 366	858 581
<b>Sum omløpsmidler</b>		<b>26 072 824</b>	<b>20 026 585</b>
<b>Sum eiendeler</b>		<b>30 904 302</b>	<b>23 466 636</b>




## Balanse

### Blindheim Maskin & Transport AS


	Note	2024	2023
<b>Egenkapital og gjeld</b>			
<b>Egenkapital</b>			
<b>Innskutt egenkapital</b>			
Selskapskapital	3,11	4 000 000	4 000 000
Overkurs	11	807 276	807 276
Annen innskutt egenkapital	11	1 660 898	1 660 898
<b>Sum innskutt egenkapital</b>		<b>6 468 174</b>	<b>6 468 174</b>
<b>Opptjent egenkapital</b>			
Annen egenkapital	11	4 953 288	1 010 568
<b>Sum opptjent egenkapital</b>		<b>4 953 288</b>	<b>1 010 568</b>
<b>Sum egenkapital</b>		<b>11 421 462</b>	<b>7 478 742</b>
<b>Gjeld</b>			
<b>Langsiktig gjeld</b>			
Gjeld til kredittinstitusjoner	12	904 236	680 075
Annen langsiktig gjeld		0	1 714 286
<b>Sum langsiktig gjeld</b>		<b>904 236</b>	<b>2 394 361</b>
<b>Kortsiktig gjeld</b>			
Gjeld til kredittinstitusjoner	12	0	1 211 950
Leverandørgjeld		6 189 978	7 053 975
Skyldige offentlige avgifter		2 769 125	3 145 311
Utbytte		7 338 846	0
Annen kortsiktig gjeld		2 280 655	2 182 298
<b>Sum kortsiktig gjeld</b>		<b>18 578 604</b>	<b>13 593 533</b>
<b>Sum gjeld</b>		<b>19 482 840</b>	<b>15 987 894</b>
<b>Sum egenkapital og gjeld</b>		<b>30 904 302</b>	<b>23 466 636</b>

Ålesund, 31.12.2024 / 20.02.2025  
Styret for Blindheim Maskin & Transport AS

  
Arne-Petter Oseberg  
styrets leder

  
Øyvind Johan Myrstad Dybvik  
Styremedlem

  
Jan Aage Blindheim  
Styremedlem

  
Karl Peder Lillebø  
Styremedlem

Blindheim Maskin & Transport AS Org.nr. 977518873



Blindheim Maskin & Transport AS

## NOTER TIL ÅRSREGNSKAPET FOR 2024

### Note 1 - Regnskapsprinsipper

Blindheim Maskin & Transport AS ble stiftet 1. april 1997 og registrert i Brønnøysund 29. mai 1997. Selskapets formål er transport og entreprenørvirksomhet og hva som herved står i forbindelse, samt delta i andre selskaper med økonomisk formål.

Det er ikke foretatt endringer i regnskapsprinsipper fra foregående år.

Årsregnskapet er satt opp i samsvar med regnskapslovens bestemmelser og god regnskapsskikk. Regnskapet er satt opp basert på fortsatt drift.

Årsregnskapet inneholder sammenlignbare tall for 2023.

### Eierstruktur

Selskapets eierforhold er fremgår av note 3.  
Selskapet har forretningskontor i Ålesund i Møre og Romsdal.

### Salgsinntekter

Inntektsføring skjer på leveringstidspunktet.

### Klassifisering og vurdering av balanseposter

Omløpsmidler og kortsiktig gjeld omfatter poster som forfaller til betaling innen ett år, samt poster som knytter seg til varekretsløpet.

Øvrige poster er klassifisert som anleggsmiddel/langsiktig gjeld.  
Omløpsmidler vurderes til laveste av anskaffelseskost og virkelig verdi.  
Kortsiktig gjeld balanseføres til nominelt beløp på etableringstidspunktet.

Anleggsmidler vurderes til anskaffelseskost, men nedskrives til virkelig verdi dersom verdifallet ikke forventes å være forbigående.

Langsiktig gjeld balanseføres til nominelt beløp på etableringstidspunktet.

### Fordringer

Kundefordringer og andre fordringer er oppført i balansen til pålydende. Det er vurdert som nødvendig med avsetning til delkrederefond pr. 31. desember -24. I den forbindelse vises det til note 8. Behovet for avsetning til tap er gjennomført på grunnlag av individuell vurdering av den enkelte fordring.

### Varebeholdninger

Lager av innkjøpte varer er verdsatt til laveste av anskaffelseskost etter FIFO-prinsippet og virkelig verdi. Gitt et behov; foretas det nedskrivning for påregnelig ukurans.

### Varige driftsmidler

Varige driftsmidler balanseføres og avskrives over driftsmidlets levetid dersom de har levetid over 3 år og har en kostpris som overstiger kr 15.000. Direkte vedlikehold av driftsmidler kostnadsføres løpende under driftskostnader, mens påkostninger eller forbedringer tillegges driftsmidlets kostpris og avskrives i takt med driftsmidlet.

### Skatt

Skattekostnaden i resultatregnskapet omfatter både periodens betalbare skatt og endring i utsatt skatt.

Utsatt skatt/utsatt skattefordel er beregnet med 22 % på grunnlag av de midlertidige forskjeller som eksisterer mellom regnskapsmessig og skattemessige verdier ved utgangen av regnskapsåret. Skatteøkende og skattereduserende midlertidige forskjeller som reverserer eller kan reversere i samme periode, er utlignet og nettoført.



## Note 2 – Skatt

Arets skattekostnad består av:	ÅR 2024	ÅR 2023
Betalbar skatt	0	0
Endring utsatt skatt/utsatt skattefordel	833 320	1 423 280
For mye/lite avsatt i fjor	0	0
<b>Netto skattekostnad</b>	<b>833 320</b>	<b>1 423 280</b>

Arets betalbare skatt fremkommer som følger:	ÅR 2024	ÅR 2023
Resultat før skatt	12 114 886	6 068 525
Permanente forskjeller	-8 327 065	400 929
Endring i midlertidige forskjeller	-184 556	-1 397 605
Benyttet fremførbart underskudd	-3 603 265	-5 071 849
Grunnlag betalbar skatt	0	0

Betalbar skatt 22%	0	0
--------------------	---	---

Midlertidige forskjeller:	31.12.2024	31.12.2023	Endring
Anleggsmidler	2 593 051	2 441 427	-151 624
Varer	0	0	0
Kundefordringer	-39 972	-122 903	-82 931
Andre fordringer	-50 000	0	50 000
Fremførbart underskudd	-3 233 321	-6 836 587	-3 603 266
Sum midlertidige forskj.	-730 242	-4 518 063	-3 787 821
<b>Utsatt skattefordel (22 %)</b>	<b>160 655</b>	<b>993 975</b>	<b>833 320</b>

## Note 3 - Aksjonær, styresammensetning og ansvarlig lån

Selskapets aksjekapital er på kr 4.000 000,- fordelt på 100 aksjer à kr 40 000,- Selskapets aksjer gir lik rett til utbytte. Aksjene er eid med 50% av Blindheim Holding AS og 50% av Arella AS.

### Styret og daglig leder består av:

Navn	Verv
Arne Petter Oseberg	Styreleder
Jan Aage Blindheim	Styremedlem og daglig leder
Øyvind Dybvik	Styremedlem
Karl Peder Lillebø	Styremedlem

Når det gjelder endring i egenkapital i 2024 vises det til note 11.

## Note 4 - Lønnskostnader, årsverk, godtgjørelser m.v.

Det er registrert følgende lønnskostnader for selskapet de siste to år:

	2024	2023
Lønn og feriepenger	20 154 077	19 280 636
Arbeidsgiveravgift	3 173 596	2 790 031
Pensjonkostnader	852 017	783 934
Andre pers.kostnader	792 228	781 301
<b>Sum lønnskostnader</b>	<b>24 971 918</b>	<b>23 635 902</b>

Gjennomsnittlig antall årsverk	28,4	29,2
--------------------------------	------	------

Selskapet har tegnet avtale om obligatorisk tjenstepensjonforsikring (OTP) som tilfredsstiller kravene i loven.



## Note 5 - Anleggsmidler

	Lisenser og patenter	Maskiner og anlegg	Transportmidler	Driftsløsøre, inventar etc	Totalsum
Anskaffelseskost 01.01	792 539	1 648 181	1 188 493	4 856 444	8 485 657
Tilgang	0	278 000	1 979 540	967 648	3 225 188
Avgang	0	-18 000	-197 648	0	-215 648
<b>Anskaffelseskost pr 31.12</b>	<b>792 539</b>	<b>1 908 181</b>	<b>2 970 385</b>	<b>5 824 092</b>	<b>11 495 197</b>
Akk.avskrivninger 01.01	792 539	1 260 825	478 500	3 949 652	6 481 516
Akk.nedskrivninger 01.01	0	0	0	0	0
Akk.avskrivninger 31.12	792 539	1 303 316	767 034	4 344 096	7 206 985
Akk. nedskrivninger 31.12.	0	0	0	0	0
<b>Balanseført verdi 31.12</b>	<b>0</b>	<b>604 865</b>	<b>2 203 351</b>	<b>1 479 996</b>	<b>4 288 212</b>
Årets avskrivninger	0	133 689	403 511	394 448	<b>931 648</b>
Levetid	3 år	5 år	3-5 år	3-5 år	
Avskrivningsplan	Lineær	Lineær	Lineær	Lineær	

## Note 6 - Investering i aksjer

Foretaksnavn	Foretakssted	Eierandel	Kostpris	Bokf. verdi
ESAM Møre AS	Ålesund	18,00 %	76 000	76 000
Emblemhagen AS	Drammen		500 000	25 000
Vino Piemonte AS	Ålesund	0,027 %	36 877	36 877
Sum				<b>137 877</b>

Annen finansinntekt gjelder salg av aksjer i ESAM Møre AS. Etter salget er resterende eierandel i selskapet 18%.

Aksjene i Emblemhagen AS ble nedskrevet med kr 475.000 i 2023.

## Note 7 - Bundne midler

Av bankinnskuddet er kr 893 276,- bundet til dekning av skyldig skattetrekk.

## Note 8 - Kundefordringer

	2024	2023
Kundefordringer til pålydende	7 903 791	13 133 933
Delkrederefond	-75 777	-311 241
<b>Netto oppførte kundefordringer</b>	<b>7 828 014</b>	<b>12 822 692</b>

## Note 9 - Andre fordringer

	2024	2023
Depositum	4 940	4 940
Forskuddsbetalt leasingleie	18 000	72 000
Påkostning leide driftsmidler	221 795	86 452
<b>Sum Andre fordringer</b>	<b>244 735</b>	<b>163 392</b>

Depositum gjelder innbetalt forskudd fergekort, og reguleres utfra bruk. Forskuddsbetalt leasingleie og påkostning leide driftsmidler utgiftsføres i henhold til leasingavtalens lengde.

Andre fordringer under Omløpsmidler er nedskrevet med kr 50 000,- i regnskapsåret.



## Note 10 - Varelagerbeholdning

	2 024	2 023
Varer under tilvirkning	328 000	298 000
Ferdigvarer	65 044	0
Innkjøpte varer for videresalg	1 001 649	1 214 593
Nedskrivning for påregnelig ukurans	0	0
<b>Netto oppførte varelagerverdi</b>	<b>1 394 693</b>	<b>1 512 593</b>

## Note 11 - Egenkapital

	Aksjekapital	Overkurs	Annen inskutt egenkap.	Annen egenkap.	Sum egenkap.
Egenkap. IB pr 01.01.2024	4 000 000	807 276	1 660 898	1 010 568	7 478 742
Årets resultat	0	0	0	11 281 566	11 281 566
Utbytte	0	0	0	-7 338 846	-7 338 846
<b>Egenkapital pr 31.12.2024</b>	<b>4 000 000</b>	<b>807 276</b>	<b>1 660 898</b>	<b>4 953 288</b>	<b>11 421 462</b>

## Note 12 - Pantstillelser, garantiansvar mv.

	31.12.2024	31.12.2023
Pantstillet gjeld utgjør	904 236	1 892 025
Av langsiktig gjeld forfaller følgende beløp om mer enn 5 år	0	0

### Garantiansvar

Det er utstedt bankgaranti til dekning av garantiansvar med kr 53 810,-. Selskapet har en reklamasjonsforpliktelse i fem år på utførte arbeider. Det er tegnet forsikring for dette ansvaret, samt at det historisk har vært liten eller ingen kostnader knyttet til dette. Det er derfor ikke avsatt for løpende garantiforpliktelse/reklamasjonsansvar i regnskapet pr 31. desember 24.

I tillegg er det utstedt bankgaranti i forbindelse med transportløyve for kr 378 000,-.

Balansført verdi av pantsatte eiendeler:	31.12.2024	31.12.2023
Kundefordringer	7 828 014	12 822 692
Varelager	1 394 693	1 512 593
Driftsmidler	4 288 212	2 094 141
<b>Sum</b>	<b>13 510 919</b>	<b>16 429 426</b>