



## ÅRSREGNSKAPET FOR REGNSKAPSÅRET 2020 - GENERELL INFORMASJON

### Enheten

Organisasjonsnummer: 919 336 889  
Organisasjonsform: Aksjeselskap  
Foretaksnavn: EUREKA PIREN AS  
Forretningsadresse: Havnegata 7  
7010 TRONDHEIM

### Regnskapsår

Årsregnskapets periode: 01.01.2020 - 31.12.2020

### Konsern

Morselskap i konsern: Nei

### Regnskapsregler

Regler for små foretak benyttet: Ja  
Benyttet ved utarbeidelsen av årsregnskapet til selskapet: Regnskapslovens alminnelige regler

### Årsregnskapet fastsatt av kompetent organ

Bekreftet av representant for selskapet: Tom Magne Jonassen  
Dato for fastsettelse av årsregnskapet: 09.04.2021

### Grunnlag for avgivelse

År 2020: Årsregnskapet er elektronisk innlevert  
År 2019: Tall er hentet fra elektronisk innlevert årsregnskap fra 2020

*Det er ikke krav til at årsregnskapet m.v. som sendes til Regnskapsregisteret er undertegnet. Kontrollen på at dette er utført ligger hos revisor/enhetens øverste organ. Sikkerheten ivaretas ved at innsender har rolle/rettighet for innsending av årsregnskapet via Altinn, og ved at det bekreftes at årsregnskapet er fastsatt av kompetent organ.*

Brønnøysundregistrene, 24.04.2022



## Resultatregnskap

Beløp i: NOK	Note	2020	2019
<b>RESULTATREGNSKAP</b>			
<b>Inntekter</b>			
Salgsinntekt		397 010	479 958
<b>Sum inntekter</b>		<b>397 010</b>	<b>479 958</b>
<b>Kostnader</b>			
Varekostnad		18 844	35 921
Lønnskostnad	1		
Avskrivning av driftsmidler og immaterielle eiendeler	2	10 600	10 600
Annen driftskostnad		474 795	496 848
<b>Sum kostnader</b>		<b>504 239</b>	<b>543 368</b>
<b>Driftsresultat</b>		<b>-107 229</b>	<b>-63 410</b>
<b>Finansinntekter og finanskostnader</b>			
Annen renteinntekt		60	215
<b>Sum finansinntekter</b>		<b>60</b>	<b>215</b>
Annen rentekostnad		173	742
<b>Sum finanskostnader</b>		<b>173</b>	<b>742</b>
<b>Netto finans</b>		<b>-112</b>	<b>-526</b>
<b>Ordinært resultat før skattekostnad</b>		<b>-107 341</b>	<b>-63 937</b>
Skattekostnad på ordinært resultat	3		
<b>Ordinært resultat etter skattekostnad</b>		<b>-107 341</b>	<b>-63 937</b>
<b>Årsresultat</b>	5	<b>-107 341</b>	<b>-63 937</b>
<b>Årsresultat etter minoritetsinteresser</b>		<b>-107 341</b>	<b>-63 937</b>
<b>Totalresultat</b>		<b>-107 341</b>	<b>-63 937</b>
<b>Overføringer og disponeringer</b>			
Avsatt til annen egenkapital		-107 341	-63 937
<b>Sum overføringer og disponeringer</b>		<b>-107 341</b>	<b>-63 937</b>



## Resultatregnskap

<b>Beløp i: NOK</b>	<b>Note</b>	<b>2020</b>	<b>2019</b>
---------------------	-------------	-------------	-------------

---



## Balanse

Beløp i: NOK	Note	2020	2019
<b>BALANSE - EIENDELER</b>			
<b>Anleggsmidler</b>			
<b>Immaterielle eiendeler</b>			
Utsatt skattefordel	3		
<b>Varige driftsmidler</b>			
Tomter, bygninger o.a. fast eiendom	2		
Maskiner og anlegg	2		
Skip og flytende installasjoner	2		
Driftsløsøre, inventar o.a. utstyr	2	21 800	32 400
<b>Sum varige driftsmidler</b>	2	<b>21 800</b>	<b>32 400</b>
<b>Sum anleggsmidler</b>		<b>21 800</b>	<b>32 400</b>
<b>Omløpsmidler</b>			
<b>Varer</b>			
<b>Sum varer</b>		<b>18 060</b>	
<b>Fordringer</b>			
Kundefordringer		23 706	26 490
Andre kortsiktige fordringer		30 359	4 020
<b>Sum fordringer</b>		<b>54 065</b>	<b>30 510</b>
<b>Bankinnskudd, kontanter og lignende</b>			
Bankinnskudd, kontanter o.l.		65 596	524 925
<b>Sum bankinnskudd, kontanter og lignende</b>		<b>65 596</b>	<b>524 925</b>
<b>Sum omløpsmidler</b>		<b>137 721</b>	<b>555 435</b>
<b>SUM EIENDELER</b>		<b>159 521</b>	<b>587 835</b>

## BALANSE - EGENKAPITAL OG GJELD

### Egenkapital

#### Innskutt egenkapital



## Balanse

<b>Beløp i: NOK</b>	<b>Note</b>	<b>2020</b>	<b>2019</b>
Aksjekapital	4	30 000	30 000
Beholdning av egne aksjer	4		
<b>Sum innskutt egenkapital</b>		<b>30 000</b>	<b>30 000</b>
<b>Opptjent egenkapital</b>			
Annen egenkapital	6		
Udekket tap		349 928	242 587
<b>Sum opptjent egenkapital</b>		<b>-349 928</b>	<b>-242 587</b>
<b>Sum egenkapital</b>	5	<b>-319 928</b>	<b>-212 587</b>
<b>Gjeld</b>			
<b>Langsiktig gjeld</b>			
<b>Annen langsiktig gjeld</b>			
Øvrig langsiktig gjeld		100 000	100 000
<b>Sum annen langsiktig gjeld</b>		<b>100 000</b>	<b>100 000</b>
<b>Sum langsiktig gjeld</b>		<b>100 000</b>	<b>100 000</b>
<b>Kortsiktig gjeld</b>			
Leverandørgjeld		31 348	52 993
Betalbar skatt	3		
Kortsiktig konserngjeld		333 947	601 999
Annen kortsiktig gjeld		14 154	45 430
<b>Sum kortsiktig gjeld</b>		<b>379 449</b>	<b>700 422</b>
<b>Sum gjeld</b>		<b>479 449</b>	<b>800 422</b>
<b>SUM EGENKAPITAL OG GJELD</b>		<b>159 521</b>	<b>587 835</b>



Brønnøysundregistrene

ÅRSREGNSKAP FOR REGNSKAPSÅRET 2020 - GENERELL INFORMASJON

Journalnummer: 2021 206262

**Enheten**

Organisasjonsnummer: 919 336 889  
Organisasjonsform: Aksjeselskap  
Foretaksnavn: EUREKA PIREN AS  
Forretningsadresse: Havnegata 7  
7010 TRONDHEIM

**Regnskapsår**

Årsregnskapets periode: 01.01.2020 - 31.12.2020

**Konsern**

Morselskap i konsern: Nei

**Regnskapsregler**

Regler for små foretak benyttet: Ja  
Benyttet ved utarbeidelsen av  
årsregnskapet til selskapet: Regnskapslovens alminnelige regler

**Årsregnskapet fastsatt av kompetent organ**

Bekreftet av representant for selskapet: Tom Magne Jonassen  
Dato for fastsettelse av årsregnskapet: 09.04.2021

**Revisjon**

Selskapet har besluttet at årsregnskapet  
ikke skal revideres: Ja  
Årsregnskapet er utarbeidet av ekstern  
autorisert regnskapsfører: Ja

**Grunnlag for avgivelse**

År 2020: Årsregnskap er elektronisk innlevert.  
År 2019: Tall er hentet fra elektronisk innlevert årsregnskap fra 2020.

*Det er ikke krav til at årsregnskapet m.v. som sendes til Regnskapsregisteret er undertegnet. Kontrollen på at dette er utført ligger hos revisor/enhetens øverste organ. Sikkerheten ivaretas ved at innsender har rolle/rettighet for innsending av årsregnskapet via Altinn, og ved at det bekreftes at årsregnskapet er fastsatt av kompetent organ.*

Brønnøysundregistrene, 19.04.2021



Organisasjonsnr: 919 336 889  
EUREKA PIREN AS

## RESULTATREGNSKAP

<b>Beløp i: NOK</b>	<b>Note</b>	<b>2020</b>	<b>2019</b>
<b>RESULTATREGNSKAP</b>			
<b>Inntekter</b>			
Salgsinntekt		397 010	479 958
<b>Sum inntekter</b>		<b>397 010</b>	<b>479 958</b>
<b>Kostnader</b>			
Varekostnad		18 844	35 921
Lønnskostnad	1		
Avskrivning av driftsmidler og immaterielle eiendeler	2	10 600	10 600
Annen driftskostnad		474 795	496 848
<b>Sum kostnader</b>		<b>504 239</b>	<b>543 368</b>
<b>Driftsresultat</b>		<b>-107 229</b>	<b>-63 410</b>
<b>Finansinntekter og finanskostnader</b>			
Annen renteinntekt		60	215
<b>Sum finansinntekter</b>		<b>60</b>	<b>215</b>
Annen rentekostnad		173	742
<b>Sum finanskostnader</b>		<b>173</b>	<b>742</b>
<b>Netto finans</b>		<b>-112</b>	<b>-526</b>
<b>Ordinært resultat før skattekostnad</b>		<b>-107 341</b>	<b>-63 937</b>
Skattekostnad på ordinært resultat	3		
<b>Ordinært resultat etter skattekostnad</b>		<b>-107 341</b>	<b>-63 937</b>
<b>Årsresultat</b>	5	<b>-107 341</b>	<b>-63 937</b>
<b>Årsresultat etter minoritetsinteresser</b>		<b>-107 341</b>	<b>-63 937</b>
<b>Totalresultat</b>		<b>-107 341</b>	<b>-63 937</b>
<b>Overføringer og disponeringer</b>			
Avsatt til annen egenkapital		-107 341	-63 937
<b>Sum overføringer og disponeringer</b>		<b>-107 341</b>	<b>-63 937</b>



Organisasjonsnr: 919 336 889  
EUREKA PIREN AS

## BALANSE

Beløp i: NOK	Note	2020	2019
<b>BALANSE - EIENDELER</b>			
<b>Anleggsmidler</b>			
<b>Immaterielle eiendeler</b>			
Utsatt skattefordel	3		
<b>Varige driftsmidler</b>			
Tomter, bygninger o.a. fast eiendom	2		
Maskiner og anlegg	2		
Skip og flytende installasjoner	2		
Driftsløsøre, inventar o. a. utstyr	2	21 800	32 400
<b>Sum varige driftsmidler</b>	2	<b>21 800</b>	<b>32 400</b>
<b>Sum anleggsmidler</b>		<b>21 800</b>	<b>32 400</b>
<b>Omløpsmidler</b>			
<b>Varer</b>			
<b>Sum varer</b>		<b>18 060</b>	
<b>Fordringer</b>			
Kundefordringer		23 706	26 490
Andre kortsiktige fordringer		30 359	4 020
<b>Sum fordringer</b>		<b>54 065</b>	<b>30 510</b>
<b>Bankinnskudd, kontanter og lignende</b>			
Bankinnskudd, kontanter o. l.		65 596	524 925
<b>Sum bankinnskudd, kontanter og lignende</b>		<b>65 596</b>	<b>524 925</b>
<b>Sum omløpsmidler</b>		<b>137 721</b>	<b>555 435</b>
<b>SUM EIENDELER</b>		<b>159 521</b>	<b>587 835</b>
<b>BALANSE - EGENKAPITAL OG GJELD</b>			
<b>Egenkapital</b>			
<b>Innskutt egenkapital</b>			
Aksjekapital	4	30 000	30 000
Beholdning av egne aksjer	4		
<b>Sum innskutt egenkapital</b>		<b>30 000</b>	<b>30 000</b>
<b>Opptjent egenkapital</b>			



Annen egenkapital	6		
Udekket tap		349 928	242 587
<b>Sum opptjent egenkapital</b>		<b>-349 928</b>	<b>-242 587</b>
<b>Sum egenkapital</b>	<b>5</b>	<b>-319 928</b>	<b>-212 587</b>
<b>Gjeld</b>			
<b>Langsiktig gjeld</b>			
Annen langsiktig gjeld			
Øvrig langsiktig gjeld		100 000	100 000
<b>Sum annen langsiktig gjeld</b>		<b>100 000</b>	<b>100 000</b>
<b>Sum langsiktig gjeld</b>		<b>100 000</b>	<b>100 000</b>
<b>Kortsiktig gjeld</b>			
Leverandørgjeld		31 348	52 993
Betalbar skatt	3		
Kortsiktig konserngjeld		333 947	601 999
Annen kortsiktig gjeld		14 154	45 430
<b>Sum kortsiktig gjeld</b>		<b>379 449</b>	<b>700 422</b>
<b>Sum gjeld</b>		<b>479 449</b>	<b>800 422</b>
<b>SUM EGENKAPITAL OG GJELD</b>		<b>159 521</b>	<b>587 835</b>



Organisasjonsnr: 919 336 889  
EUREKA PIREN AS

NOTEOPPLYSNINGER - SELSKAP - alle poster oppgitt i hele tall

Note

Regnskapsprinsipper

Note

Antall aksjer og aksjeeiere

<u>Aksjeklasse</u>	<u>Ant. aksjer</u>	<u>Pålydende</u>	<u>Bokført verdi</u>
Ordinære aksjer	300.00	100.00	30000.00
<u>Aksjeeiere - fritekst</u>	<u>Antall</u>	<u>Eierandel</u>	<u>Aksjeklasse</u>
KIROPRAKTORKLINIKKEN GOD RYGG AS	240.00	80.00%	Ordinære aksjer
Lars André Tolås	30.00	10.00%	Ordinære aksjer
Marie Krokstrand Olsen	30.00	10.00%	Ordinære aksjer
<u>Sum</u>	<u>Sum antall</u>	<u>Sum eierandel</u>	
	300.00	100.00%	

Note

Ytelser til ledende personer  
Er det gitt ytelser til ledende person: Nei

Ytelser til daglig leder

<u>Ytelser</u>	<u>Lønn</u>	<u>Pensj.forpl.</u>	<u>Andre godtgj.</u>
----------------	-------------	---------------------	----------------------

Note

Antall årsverk i regnskapsåret


Virksomheten har hatt følgende antall årsverk:  
0.00


Note


Lån og sikkerhetsstillelse til ledende personer og aksjeeiere

Er det gitt lån eller sikkerhetsstillelse til ledende personer: Nei



 Legally signed by  
Tom Magne Jonassen  
12.04.2021

 Legally signed by  
Lars André Tolås  
13.04.2021

 Legally signed by  
Haraldur Arnason  
14.04.2021

# Årsregnskap 2020 Eureka Piren AS

**Resultatregnskap  
Balanse  
Noter til regnskapet**

**Org.nr.: 919 336 889**



## Resultatregnskap

Eureka Piren AS

<b>Driftsinntekter og driftskostnader</b>	<b>Note</b>	<b>2020</b>	<b>2019</b>
Salgsinntekt		397 010	479 958
<b>Sum driftsinntekter</b>		<b>397 010</b>	<b>479 958</b>
Varekostnad		18 844	35 921
Avskrivning av driftsmidler og immaterielle eiendeler	2	10 600	10 600
Annen driftskostnad		474 795	496 848
<b>Sum driftskostnader</b>		<b>504 239</b>	<b>543 368</b>
<b>Driftsresultat</b>		<b>-107 229</b>	<b>-63 410</b>
<b>Finansinntekter og finanskostnader</b>			
Annen renteinntekt		60	215
Annen rentekostnad		173	742
<b>Resultat av finansposter</b>		<b>-112</b>	<b>-526</b>
Ordinært resultat før skattekostnad		-107 341	-63 937
<b>Ordinært resultat</b>		<b>-107 341</b>	<b>-63 937</b>
<b>Årsresultat</b>	<b>5</b>	<b>-107 341</b>	<b>-63 937</b>
<b>Overføringer</b>			
Avsatt til annen egenkapital		-107 341	-63 937
<b>Sum overføringer</b>		<b>-107 341</b>	<b>-63 937</b>



### Balanse

Eureka Piren AS

Eiendeler	Note	2020	2019
<b>Anleggsmidler</b>			
<b>Varige driftsmidler</b>			
Driftsløsøre, inventar o.a. utstyr	2	21 800	32 400
<b>Sum varige driftsmidler</b>	<b>2</b>	<b>21 800</b>	<b>32 400</b>
<b>Sum anleggsmidler</b>		<b>21 800</b>	<b>32 400</b>
<b>Omløpsmidler</b>			
Lager av varer og annen beholdning		18 060	0
<b>Fordringer</b>			
Kundefordringer		23 706	26 490
Andre kortsiktige fordringer		30 359	4 020
<b>Sum fordringer</b>		<b>54 065</b>	<b>30 510</b>
Bankinnskudd, kontanter o.l.		65 596	524 925
<b>Sum omløpsmidler</b>		<b>137 721</b>	<b>555 435</b>
<b>Sum eiendeler</b>		<b>159 521</b>	<b>587 835</b>



## Balanse

Eureka Piren AS

Egenkapital og gjeld	Note	2020	2019
<b>Egenkapital</b>			
<b>Innskutt egenkapital</b>			
Aksjekapital	4	30 000	30 000
<b>Sum innskutt egenkapital</b>		<b>30 000</b>	<b>30 000</b>
<b>Opptjent egenkapital</b>			
Udekket tap		-349 928	-242 587
<b>Sum opptjent egenkapital</b>		<b>-349 928</b>	<b>-242 587</b>
<b>Sum egenkapital</b>	<b>5</b>	<b>-319 928</b>	<b>-212 587</b>
<b>Gjeld</b>			
<b>Annen langsiktig gjeld</b>			
Øvrig langsiktig gjeld		100 000	100 000
<b>Sum annen langsiktig gjeld</b>		<b>100 000</b>	<b>100 000</b>
<b>Kortsiktig gjeld</b>			
Leverandørgjeld		31 348	52 993
Konserngjeld		333 947	601 999
Annen kortsiktig gjeld		14 154	45 430
<b>Sum kortsiktig gjeld</b>		<b>379 449</b>	<b>700 422</b>
<b>Sum gjeld</b>		<b>479 449</b>	<b>800 422</b>
<b>Sum egenkapital og gjeld</b>		<b>159 521</b>	<b>587 835</b>

Trondheim, 09.04.2021  
Styret i Eureka Piren AS

\_\_\_\_\_  
Haraldur Arnason  
styreleder

\_\_\_\_\_  
Tom Magne Jonassen  
styremedlem

\_\_\_\_\_  
Lars André Tolås  
daglig leder



## Regnskapsprinsipper

Årsregnskapet er satt opp i samsvar med regnskapsloven og NRS 8 - God regnskapsskikk for små foretak.

### Driftsinntekter

Inntektsføring ved salg av varer skjer på leveringstidspunktet. Tjenester inntektsføres etter hvert som de leveres.

### Skatt

Skattekostnaden i resultatregnskapet omfatter både periodens betalbare skatt og endring i utsatt skatt. Utsatt skatt er beregnet med 22 % på grunnlag av de midlertidige forskjeller som eksisterer mellom regnskapsmessige og skattemessige verdier, samt ligningsmessig underskudd til fremføring ved utgangen av regnskapsåret. Skatteøkende og skattereduserende midlertidige forskjeller som reverserer eller kan reverseres i samme periode er utlignet og nettoført.

### Klassifisering og vurdering av anleggsmidler

Anleggsmidler omfatter eiendeler bestemt til varig eie og bruk. Anleggsmidler er vurdert til anskaffelseskost. Varige driftsmidler balanseføres og avskrives over driftsmidlets økonomiske levetid. Varige driftsmidler nedskrives til gjenvinnbart beløp ved verdifall som forventes ikke å være forbigående. Gjenvinnbart beløp er det høyeste av netto salgsverdi og verdi i bruk. Verdi i bruk er nåverdi av fremtidige kontantstrømmer knyttet til eiendelen. Nedskrivningen reverseres når grunnlaget for nedskrivningen ikke lenger er til stede.

### Klassifisering og vurdering av omløpsmidler

Omløpsmidler og kortsiktig gjeld omfatter normalt poster som forfaller til betaling innen ett år etter balansedagen, samt poster som knytter seg til varekretsløpet. Omløpsmidler vurderes til laveste verdi av anskaffelseskost og virkelig verdi.

### Varer

Varer er vurdert til det laveste av anskaffelseskost og netto salgsverdi.

### Fordringer

Kundefordringer og andre fordringer oppføres til pålydende etter fradrag for avsetning til forventet tap. Avsetning til tap gjøres på grunnlag av en individuell vurdering av de enkelte fordringene.

## Note 1 Lønnskostnader

Eureka Piren AS har ikke hatt lønns- eller personalkostnader i 2020 og det foreligger heller ingen slike forpliktelser.

## Note 2 Anleggsmidler

	Driftsløsøre, inventar ol.	Sum
Anskaffelseskost pr. 01.01.20	53 370	53 370
<b>= Anskaffelseskost 31.12.20</b>	<b>53 370</b>	<b>53 370</b>
Akkumulerte avskrivninger 31.12.20	31 570	31 570
<b>= Bokført verdi 31.12.20</b>	<b>21 800</b>	<b>21 800</b>
Årets ordinære avskrivninger	10 600	10 600
Økonomisk levetid	5 år	



## Note 3 Skatt

<b>Årets skattekostnad</b>	<b>2020</b>	<b>2019</b>
Resultatført skatt på ordinært resultat:		
Betalbar skatt	0	0
Endring i utsatt skattefordel	0	0
<b>Skattekostnad ordinært resultat</b>	<b>0</b>	<b>0</b>
Skattepliktig inntekt:		
Ordinært resultat før skatt	-107 341	-63 937
Permanente forskjeller	0	0
Endring i midlertidige forskjeller	3 769	2 061
<b>Skattepliktig inntekt</b>	<b>-103 573</b>	<b>-61 876</b>
Betalbar skatt i balansen:		
Betalbar skatt på årets resultat	0	0
<b>Sum betalbar skatt i balansen</b>	<b>0</b>	<b>0</b>

Skatteeffekten av midlertidige forskjeller og underskudd til fremføring som har gitt opphav til utsatt skatt og utsatte skattefordeler, spesifisert på typer av midlertidige forskjeller

	<b>2020</b>	<b>2019</b>	<b>Endring</b>
Varige driftsmidler	-5 525	-1 757	3 769
<b>Sum</b>	<b>-5 525</b>	<b>-1 757</b>	<b>3 769</b>
Akkumulert fremførbart underskudd	-344 403	-240 831	103 573
Inngår ikke i beregningen av utsatt skatt	349 928	242 587	-107 341
<b>Utsatt skattefordel (22 %)</b>	<b>0</b>	<b>0</b>	<b>0</b>

I henhold til God regnskapsskikk for små foretak balanseføres ikke utsatt skattefordel.

## Note 4 Aksjonærer

Aksjekapitalen i Eureka Piren AS pr. 31.12 består av:

	<b>Antall</b>	<b>Pålydende</b>	<b>Bokført</b>
Ordinære aksjer	300	100,0	30 000
<b>Sum</b>	<b>300</b>		<b>30 000</b>

## Eierstruktur

De største aksjonærene i % pr. 31.12 var:

	<b>Ordinære</b>	<b>Eierandel</b>	<b>Stemmeandel</b>
KIROPRAKTORKLINIKKEN GOD RYGG AS	240	80,0	80,0
Lars André Tolås	30	10,0	10,0
Marie Krokstrand Olsen	30	10,0	10,0
<b>Totalt antall aksjer</b>	<b>300</b>	<b>100,0</b>	<b>100,0</b>

Aksjer og opsjoner eiet av medlemmer i styret og daglig leder:

<b>Navn</b>	<b>Verv</b>	<b>Ordinære</b>
Lars André Tolås	daglig leder	30
<b>Totalt antall aksjer</b>		<b>30</b>



## Note 5 Egenkapital

	Aksjekapital	Annen egenkapital	Sum egenkapital
Pr. 31.12.2019	30 000	-242 587	-212 587
<b>Pr 01.01.2020</b>	<b>30 000</b>	<b>-242 587</b>	<b>-212 587</b>
Årets resultat		-107 341	-107 341
<b>Pr 31.12.2020</b>	<b>30 000</b>	<b>-349 928</b>	<b>-319 928</b>

## Note 6 Fortsatt drift

Resultatet for 2020 viser et underskudd på kr. -107 341 etter skatt. Soliditeten og likviditeten er fortsatt god og det er ikke noe som indikerer at driften ikke kan fortsette.