



## ÅRSREGNSKAPET FOR REGNSKAPSÅRET 2023 - GENERELL INFORMASJON

### Enheten

Organisasjonsnummer: 927 068 885  
Organisasjonsform: Aksjeselskap  
Foretaksnavn: NORSEYE AS  
Forretningsadresse: Dalegata 71  
6516 KRISTIANSUND N

### Regnskapsår

Årsregnskapets periode: 01.01.2023 - 31.12.2023

### Konsern

Morselskap i konsern: Nei

### Regnskapsregler

Regler for små foretak benyttet: Ja  
Benyttet ved utarbeidelsen av årsregnskapet til selskapet: Regnskapslovens alminnelige regler

### Årsregnskapet fastsatt av kompetent organ

Bekreftet av representant for selskapet: Sidsel Sæterøy  
Dato for fastsettelse av årsregnskapet: 23.05.2024

### Grunnlag for avgivelse

År 2023: Årsregnskapet er elektronisk innlevert  
År 2022: Tall er hentet fra elektronisk innlevert årsregnskap fra 2023

*Det er ikke krav til at årsregnskapet m.v. som sendes til Regnskapsregisteret er undertegnet. Kontrollen på at dette er utført ligger hos revisor/enhetens øverste organ. Sikkerheten ivaretas ved at innsender har rolle/rettighet for innsending av årsregnskapet via Altinn, og ved at det bekreftes at årsregnskapet er fastsatt av kompetent organ.*

Brønnøysundregistrene, 09.05.2025



## Resultatregnskap

Beløp i: NOK	Note	2023	2022
<b>RESULTATREGNSKAP</b>			
<b>Inntekter</b>			
Salgsinntekt		27 579 564	16 226 916
Annen driftsinntekt		0	609 996
<b>Sum inntekter</b>		<b>27 579 564</b>	<b>16 836 912</b>
<b>Kostnader</b>			
Varekostnad		5 210 289	3 699 711
Lønnskostnad	1	15 112 184	10 936 034
Avskrivning på varige driftsmidler og immaterielle eiendeler	2	2 166 702	1 014 694
Annen driftskostnad		4 962 006	4 527 543
<b>Sum kostnader</b>		<b>27 451 180</b>	<b>20 177 983</b>
<b>Driftsresultat</b>		<b>128 384</b>	<b>-3 341 071</b>
<b>Finansinntekter og finanskostnader</b>			
Annen renteinntekt		28 120	3 631
Annen finansinntekt		7 007	4 344
<b>Sum finansinntekter</b>		<b>35 127</b>	<b>7 975</b>
Annen rentekostnad		1 293 938	641 895
Annen finanskostnad		10 887	3 319
<b>Sum finanskostnader</b>		<b>1 304 825</b>	<b>645 214</b>
<b>Netto finans</b>		<b>-1 269 697</b>	<b>-637 239</b>
<b>Resultat før skattekostnad</b>		<b>-1 141 314</b>	<b>-3 978 309</b>
Skattekostnad	3, 4	-1 276 284	-1 018 458
<b>Årsresultat</b>		<b>134 970</b>	<b>-2 959 851</b>
<b>Overføringer og disponeringer</b>			
Udekket tap		100 760	-100 760
Annen egenkapital		34 210	-2 859 091
<b>Sum overføringer og disponeringer</b>		<b>134 970</b>	<b>-2 959 851</b>



## Balanse

Beløp i: NOK	Note	2023	2022
<b>BALANSE - EIENDELER</b>			
<b>Anleggsmidler</b>			
<b>Immaterielle eiendeler</b>			
Konsesjoner, patenter, lisenser, varemerker ol.	2, 5	12 951 780	9 892 280
Utsatt skattefordel	3, 4	2 294 742	1 018 458
<b>Sum immaterielle eiendeler</b>		<b>15 246 522</b>	<b>10 910 738</b>
<b>Varige driftsmidler</b>			
Driftsløsøre, inventar, verktøy, kontormaskiner, ol.	2, 5	3 442 259	590 923
<b>Sum varige driftsmidler</b>		<b>3 442 259</b>	<b>590 923</b>
<b>Finansielle anleggsmidler</b>			
Lån til foretak i samme konsern		72 368	44 792
<b>Sum finansielle anleggsmidler</b>		<b>72 368</b>	<b>44 792</b>
<b>Sum anleggsmidler</b>		<b>18 761 149</b>	<b>11 546 453</b>
<b>Omløpsmidler</b>			
<b>Varer</b>			
<b>Fordringer</b>			
Kundefordringer	5	1 864 522	789 763
Andre kortsiktige fordringer		385 731	3 544 486
<b>Sum fordringer</b>		<b>2 250 253</b>	<b>4 334 249</b>
<b>Investeringer</b>			
<b>Sum investeringer</b>		<b>0</b>	<b>0</b>
<b>Bankinnskudd, kontanter og lignende</b>			
Bankinnskudd, kontanter og lignende		1 236 610	608 361
<b>Sum bankinnskudd, kontanter og lignende</b>		<b>1 236 610</b>	<b>608 361</b>
<b>Sum omløpsmidler</b>		<b>3 486 863</b>	<b>4 942 609</b>
<b>SUM EIENDELER</b>		<b>22 248 011</b>	<b>16 489 062</b>



## Balanse

Beløp i: NOK	Note	2023	2022
<b>BALANSE - EGENKAPITAL OG GJELD</b>			
<b>Egenkapital</b>			
<b>Innskutt egenkapital</b>			
Aksjekapital	6, 7	1 530 000	1 530 000
Annen innskutt egenkapital	7	-5 570	-5 570
<b>Sum innskutt egenkapital</b>		<b>1 524 430</b>	<b>1 524 430</b>
<b>Opptjent egenkapital</b>			
Annen egenkapital	7	34 210	0
Udekket tap	7	0	100 760
<b>Sum opptjent egenkapital</b>		<b>34 210</b>	<b>-100 760</b>
<b>Sum egenkapital</b>		<b>1 558 640</b>	<b>1 423 670</b>
<b>Gjeld</b>			
<b>Langsiktig gjeld</b>			
<b>Sum avsetninger for forpliktelser</b>		<b>0</b>	<b>0</b>
<b>Annen langsiktig gjeld</b>			
Gjeld til kredittinstitusjoner	5	2 262 737	2 500 000
Øvrig langsiktig gjeld		1 625 000	2 000 000
<b>Sum annen langsiktig gjeld</b>	5	<b>3 887 737</b>	<b>4 500 000</b>
<b>Sum langsiktig gjeld</b>		<b>3 887 737</b>	<b>4 500 000</b>
<b>Kortsiktig gjeld</b>			
Gjeld til kredittinstitusjoner	5	7 995 685	6 226 924
Leverandørgjeld		3 694 618	666 704
Skyldige offentlige avgifter		1 613 854	1 122 383
Annen kortsiktig gjeld		3 497 476	2 549 381
<b>Sum kortsiktig gjeld</b>		<b>16 801 634</b>	<b>10 565 392</b>
<b>Sum gjeld</b>		<b>20 689 371</b>	<b>15 065 392</b>
<b>SUM EGENKAPITAL OG GJELD</b>		<b>22 248 011</b>	<b>16 489 062</b>



## Brønnøysundregistrene

### ÅRSREGNSKAP FOR REGNSKAPSÅRET 2023 - GENERELL INFORMASJON

Journalnummer: 2024 438432

#### Enheten

Organisasjonsnummer: 927 068 885  
Organisasjonsform: Aksjeselskap  
Foretaksnavn: NORSEYE AS  
Forretningsadresse: Dalegata 71  
6516 KRISTIANSUND N

#### Regnskapsår

Årsregnskapets periode: 01.01.2023 - 31.12.2023

#### Konsern

Morselskap i konsern: Nei

#### Regnskapsregler

Regler for små foretak benyttet: Ja  
Benyttet ved utarbeidelsen av  
årsregnskapet til selskapet: Regnskapslovens alminnelige regler

#### Årsregnskapet fastsatt av kompetent organ

Bekreftet av representant for selskapet: Sidsel Sæterøy  
Dato for fastsettelse av årsregnskapet: 23.05.2024

#### Revisjon

Årsregnskapet er utarbeidet av ekstern  
autorisert regnskapsfører: Ja  
Ekstern autorisert regnskapsfører har i  
løpet av regnskapsåret bistått ved den  
løpende regnskapsføringen eller utført  
andre tjenester for selskapet enn å  
utarbeide årsregnskapet: Ja

#### Grunnlag for avgivelse

År 2023: Årsregnskap er elektronisk innlevert.  
År 2022: Tall er hentet fra elektronisk innlevert årsregnskap fra 2023.

*Det er ikke krav til at årsregnskapet m.v. som sendes til Regnskapsregisteret er undertegnet. Kontrollen på at dette er utført ligger hos revisor/enhetens øverste organ. Sikkerheten ivaretas ved at innsender har rolle/rettighet for innsending av årsregnskapet via Altinn, og ved at det bekreftes at årsregnskapet er fastsatt av kompetent organ.*

Brønnøysundregistrene, 08.06.2024



Organisasjonsnr: 927 068 885  
NORSEYE AS

## RESULTATREGNSKAP

<b>Beløp i: NOK</b>	<b>Note</b>	<b>2023</b>	<b>2022</b>
<b>RESULTATREGNSKAP</b>			
<b>Inntekter</b>			
Salgsinntekt		27 579 564	16 226 916
Annen driftsinntekt		0	609 996
<b>Sum inntekter</b>		<b>27 579 564</b>	<b>16 836 912</b>
<b>Kostnader</b>			
Varekostnad		5 210 289	3 699 711
Lønnskostnad	1	15 112 184	10 936 034
Avskrivning på varige driftsmidler og immaterielle eiendeler	2	2 166 702	1 014 694
Annen driftskostnad		4 962 006	4 527 543
<b>Sum kostnader</b>		<b>27 451 180</b>	<b>20 177 983</b>
<b>Driftsresultat</b>		<b>128 384</b>	<b>-3 341 071</b>
<b>Finansinntekter og finanskostnader</b>			
Annen renteinntekt		28 120	3 631
Annen finansinntekt		7 007	4 344
<b>Sum finansinntekter</b>		<b>35 127</b>	<b>7 975</b>
Annen rentekostnad		1 293 938	641 895
Annen finanskostnad		10 887	3 319
<b>Sum finanskostnader</b>		<b>1 304 825</b>	<b>645 214</b>
<b>Netto finans</b>		<b>-1 269 697</b>	<b>-637 239</b>
<b>Resultat før skattekostnad</b>		<b>-1 141 314</b>	<b>-3 978 309</b>
Skattekostnad	3, 4	-1 276 284	-1 018 458
<b>Årsresultat</b>		<b>134 970</b>	<b>-2 959 851</b>
<b>Overføringer og disponeringer</b>			
Udekket tap		100 760	-100 760
Annen egenkapital		34 210	-2 859 091
<b>Sum overføringer og disponeringer</b>		<b>134 970</b>	<b>-2 959 851</b>



Organisasjonsnr: 927 068 885  
NORSEYE AS

## BALANSE

Beløp i: NOK	Note	2023	2022
<b>BALANSE - EIENDELER</b>			
<b>Anleggsmidler</b>			
<b>Immaterielle eiendeler</b>			
Konsesjoner, patenter, lisenser, varemerker ol.	2, 5	12 951 780	9 892 280
Utsatt skattefordel	3, 4	2 294 742	1 018 458
<b>Sum immaterielle eiendeler</b>		<b>15 246 522</b>	<b>10 910 738</b>
<b>Varige driftsmidler</b>			
Driftsløsøre, inventar, verktøy, kontormaskiner, ol.	2, 5	3 442 259	590 923
<b>Sum varige driftsmidler</b>		<b>3 442 259</b>	<b>590 923</b>
<b>Finansielle anleggsmidler</b>			
Lån til foretak i samme konsern		72 368	44 792
<b>Sum finansielle anleggsmidler</b>		<b>72 368</b>	<b>44 792</b>
<b>Sum anleggsmidler</b>		<b>18 761 149</b>	<b>11 546 453</b>
<b>Omløpsmidler</b>			
<b>Varer</b>			
<b>Fordringer</b>			
Kundefordringer	5	1 864 522	789 763
Andre kortsiktige fordringer		385 731	3 544 486
<b>Sum fordringer</b>		<b>2 250 253</b>	<b>4 334 249</b>
<b>Investeringer</b>		<b>0</b>	<b>0</b>
<b>Bankinnskudd, kontanter og lignende</b>		<b>1 236 610</b>	<b>608 361</b>
Bankinnskudd, kontanter og lignende		1 236 610	608 361
<b>Sum omløpsmidler</b>		<b>3 486 863</b>	<b>4 942 609</b>
<b>SUM EIENDELER</b>		<b>22 248 011</b>	<b>16 489 062</b>
<b>BALANSE - EGENKAPITAL OG GJELD</b>			



<b>Egenkapital</b>			
<b>Innskutt egenkapital</b>			
Aksjekapital	6, 7	1 530 000	1 530 000
Annen innskutt egenkapital	7	-5 570	-5 570
<b>Sum innskutt egenkapital</b>		<b>1 524 430</b>	<b>1 524 430</b>
<b>Opptjent egenkapital</b>			
Annen egenkapital	7	34 210	0
Udekket tap	7	0	100 760
<b>Sum opptjent egenkapital</b>		<b>34 210</b>	<b>-100 760</b>
<b>Sum egenkapital</b>		<b>1 558 640</b>	<b>1 423 670</b>
<b>Gjeld</b>			
<b>Langsiktig gjeld</b>			
Sum avsetninger for forpliktelses		0	0
<b>Annen langsiktig gjeld</b>			
Gjeld til kredittinstitusjoner	5	2 262 737	2 500 000
Øvrig langsiktig gjeld		1 625 000	2 000 000
<b>Sum annen langsiktig gjeld</b>	5	<b>3 887 737</b>	<b>4 500 000</b>
<b>Sum langsiktig gjeld</b>		<b>3 887 737</b>	<b>4 500 000</b>
<b>Kortsiktig gjeld</b>			
Gjeld til kredittinstitusjoner	5	7 995 685	6 226 924
Leverandørgjeld		3 694 618	666 704
Skyldige offentlige avgifter		1 613 854	1 122 383
Annen kortsiktig gjeld		3 497 476	2 549 381
<b>Sum kortsiktig gjeld</b>		<b>16 801 634</b>	<b>10 565 392</b>
<b>Sum gjeld</b>		<b>20 689 371</b>	<b>15 065 392</b>
<b>SUM EGENKAPITAL OG GJELD</b>		<b>22 248 011</b>	<b>16 489 062</b>



Organisasjonsnr: 927 068 885  
NORSEYE AS

NOTEOPPLYSNINGER - SELSKAP - alle poster oppgitt i hele tall

## Note

### Regnskapsprinsipper

Årsregnskapet er satt opp i samsvar med regnskapsloven og god regnskapsskikk for små foretak. Salgsinntekter Inntektsføring ved salg av varer skjer på leveringstidspunktet. Tjenester inntektsføres etter hvert som de leveres. Klassifisering og vurdering av balanseposter Anleggsmidler er eiendeler bestemt til varig eie eller bruk. Eiendeler som er knyttet til varekretsløpet er klassifisert som omløpsmidler. Fordringer klassifiseres som omløpsmidler hvis de forfaller til betaling innen ett år etter transaksjonsdagen. Tilsvarende klassifiseres gjeld som kortsiktig hvis gjelden forfaller til betaling innen ett år. Langsiktig gjeld er gjeld som forfaller senere enn ett år etter transaksjonsdagen. Første års avdrag på langsiktige fordringer og langsiktig gjeld klassifiseres likevel ikke som omløpsmiddel og kortsiktig gjeld. Omløpsmidler vurderes til laveste av anskaffelseskost og virkelig verdi. Kortsiktig gjeld balanseføres til nominelt beløp på etableringstidspunktet. Anleggsmidler vurderes til anskaffelseskost. Varige anleggsmidler avskrives etter en fornuftig avskrivningsplan. Anleggsmidlene nedskrives til virkelig verdi ved verdifall som ikke forventes å være forbigående. Langsiktig gjeld med unntak av andre avsetninger balanseføres til nominelt beløp på etableringstidspunktet. Fordringer Kundefordringer og andre fordringer er oppført i balansen til pålydende etter fradrag for avsetning til forventet tap. Avsetning til tap gjøres på grunnlag av individuelle vurderinger av de enkelte fordringene. Varige driftsmidler Varige driftsmidler balanseføres og avskrives over driftsmidlenes levetid dersom de har antatt levetid over 3 år og har en kostpris som overstiger kr 15 000. Direkte vedlikehold av driftsmidler kostnadsføres løpende under driftskostnader, mens påkostninger eller forbedringer tillegges driftsmidlets kostpris og avskrives i takt med driftsmidlet. Forøvrig er følgende regnskapsprinsipper anvendt: Forsikret pensjonsforpliktelse er ikke balanseført - kostnaden er lik premien. Leieavtaler er ikke balanseført. Fordringer og gjeld i utenlandsk valuta er verdsatt til kursen ved regnskapsårets slutt. Kursgevinster og kurstap i utenlandsk valuta føres som finansinntekt og finanskosnad. Skatt Skattekostnaden i resultatregnskapet omfatter både periodens betalbare skatt og endring i utsatt skatt. Utsatt skatt er beregnet med 22% på grunnlag av de midlertidige forskjeller som eksisterer mellom regnskapsmessige og skattemessige verdier, samt skattemessig underskudd til fremføring ved utgangen av regnskapsåret. Skatteøkende og skattereduserende midlertidige forskjeller som reverserer eller kan reversere i samme periode er fastsatt og skattevirkningen er beregnet på nettogrunnlaget. Selskapet har ikke endret regnskapsprinsipp fra 2022 til 2023.

## Note

Antall årsverk i regnskapsåret  
20.00

## Note

1

Spesifisering av resultatregnskapet



## Lønnskostnader

<u>Lønn</u>	<u>Årets</u>	<u>Fjorårets</u>
	15947132.00	13997308.00
<u>Folketrygdavgift</u>	<u>Årets</u>	<u>Fjorårets</u>
	2418814.00	2100555.00
<u>Pensjonskostnader</u>	<u>Årets</u>	<u>Fjorårets</u>
	511338.00	312138.00
<u>Andre ytelser</u>	<u>Årets</u>	<u>Fjorårets</u>
	-3765100.00	-5473967.00
<u>Sum lønnskostnader</u>	<u>Årets</u>	<u>Fjorårets</u>
	15112184.00	10936034.00

## Mer om årsverk og lønn

Andre relaterte ytelser inkluderer blant annet aktivering av prosjekt Digital Beredskap.

## Note

## Ekstraordinære inntekter og kostnader

<u>Sum</u>	<u>Beløp</u>
<u>Balanseført verdi 31.12.</u>	<u>Varige driftsmidler Immaterielle eiend.</u>

## Konsernregnskap

## Morselskapet sitt navn

## Forretningskontor for morselskapet

## Begrunnelse for at datterselskap er utelatt fra konsolideringen

<u>Samlet beløp - tilknyttet selskap</u>	<u>Årets</u>	<u>Fjorårets</u>
<u>Samlet beløp - foretak i samme konsern</u>	<u>Årets</u>	<u>Fjorårets</u>
<u>Samlet beløp - foretak i samme konsern</u>	<u>Årets</u>	<u>Fjorårets</u>
<u>Samlet beløp - felles kontrollert virksomhet</u>	<u>Årets</u>	<u>Fjorårets</u>



Pantstillelse Beløp

**Note**

Beholdning av egne aksjer Antall Pålydende Andel av aksjek.

**Erverv**

Endringer i beholdning av aksjer i løpet av regnskapsåret

**Avhendelse**

Endringer i beholdning av aksjer i løpet av regnskapsåret

**Samvirkeforetak**

Vedtektsbestemmelser/årsmøtevedtak/forslag til vedtak om medlemskapskonti

**Mer om aksjer**

**Note**

5

**Gjeld**

Gjeld som forfaller til betaling mer enn fem år etter regnskapsårets slutt

Gjeld sikret ved pant eller lignende sikkerhet i eiendeler  
11883422.00

Balanseført verdi av de pantsatte eiendeler  
18258561.00

Summen av garantiforpliktelser som ikke er regnskapsført  
608988.00

Garantiforpliktelser som er sikret ved pant

**Mer om gjeld**



Til generalforsamlingen i Norseye AS

Stormo Revisjon AS  
Bytesteinen 1  
6517 Kristiansund  
Telefon: 45 29 21 12  
[roger@stormorevisjon.no](mailto:roger@stormorevisjon.no)

## Uavhengig revisors beretning

### Konklusjon

Vi har revidert årsregnskapet for Norseye AS som viser et overskudd på kr 134 970. Årsregnskapet består av balanse per 31. desember 2023, resultatregnskap for regnskapsåret avsluttet per denne datoen og noter til årsregnskapet, herunder et sammendrag av viktige regnskapsprinsipper.

Etter vår mening

- oppfyller årsregnskapet gjeldende lovkrav, og
- gir årsregnskapet et rettviseende bilde av selskapets finansielle stilling per 31. desember 2023 og av dets resultater for regnskapsåret avsluttet per denne datoen i samsvar med regnskapslovens regler og god regnskapsskikk i Norge.

### Grunnlag for konklusjonen

Vi har gjennomført revisjonen i samsvar med International Standards on Auditing (ISA-ene). Våre oppgaver og plikter i henhold til disse standardene er beskrevet nedenfor under "Revisors oppgaver og plikter ved revisjonen av årsregnskapet". Vi er uavhengige av selskapet i samsvar med kravene i relevante lover og forskrifter i Norge og International Code of Ethics for Professional Accountants (inkludert internasjonale uavhengighetsstandarder) utstedt av International Ethics Standards Board for Accountants (IESBA-reglene), og vi har overholdt våre øvrige etiske forpliktelser i samsvar med disse kravene. Innhentet revisjonsbevis er etter vår vurdering tilstrekkelig og hensiktsmessig som grunnlag for vår konklusjon.

### Ledelsens ansvar for årsregnskapet

Ledelsen er ansvarlig for å utarbeide årsregnskapet og for at det gir et rettviseende bilde i samsvar med regnskapslovens regler og god regnskapsskikk i Norge. Ledelsen er også ansvarlig for slik intern kontroll som den finner nødvendig for å kunne utarbeide et årsregnskap som ikke inneholder vesentlig feilinformasjon, verken som følge av misligheter eller utilsiktede feil.

Ved utarbeidelsen av årsregnskapet må ledelsen ta standpunkt til selskapets evne til fortsatt drift og opplyse om forhold av betydning for fortsatt drift. Forutsetningen om fortsatt drift skal legges til grunn for årsregnskapet så lenge det ikke er sannsynlig at virksomheten vil bli avvirket.



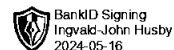
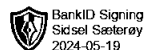
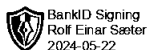
## **Revisors oppgaver og plikter ved revisjonen av årsregnskapet**

Vårt mål er å oppnå betryggende sikkerhet for at årsregnskapet som helhet ikke inneholder vesentlig feilinformasjon, verken som følge av misligheter eller utilsiktede feil, og å avgi en revisjonsberetning som inneholder vår konklusjon. Betryggende sikkerhet er en høy grad av sikkerhet, men ingen garanti for at en revisjon utført i samsvar med ISA-ene, alltid vil avdekke vesentlig feilinformasjon. Feilinformasjon kan oppstå som følge av misligheter eller utilsiktede feil. Feilinformasjon er å anse som vesentlig dersom den enkeltvis eller samlet med rimelighet kan forventes å påvirke de økonomiske beslutningene som brukerne foretar på grunnlag av årsregnskapet.

For videre beskrivelse av revisors oppgaver og plikter vises det til:  
<https://revisorforeningen.no/revisjonsberetninger>

Kristiansund, 23. mai 2024  
Stormo Revisjon AS

Roger Stormo  
statsautorisert revisor  
(elektronisk signert)



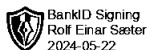
## Årsregnskap for

# Norseye AS

927068885

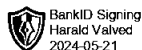
Regnskapsår

01.01.2023 - 31.12.2023



Rolf Einar Sæter  
2024-05-22

927 068 885



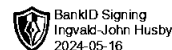
Harald Valved  
2024-05-21



Terje Rødahl  
2024-05-20



Sidsel Sæterøy  
2024-05-19




Ingvald-John Husby  
2024-05-16

## Resultatregnskap

	Note	2023	2022
<b>Driftsinntekter</b>			
Salgsinntekt		27 579 564	16 226 916
Annen driftsinntekt		0	609 996
<b>Sum driftsinntekter</b>		<b>27 579 564</b>	<b>16 836 912</b>
<b>Driftskostnader</b>			
Varekostnad		-5 210 289	-3 699 711
Lønnskostnad	1	-15 112 184	-10 936 034
Avskrivning på varige driftsmidler og immaterielle eiendeler	2	-2 166 702	-1 014 694
Annen driftskostnad		-4 962 006	-4 527 543
<b>Sum driftskostnader</b>		<b>-27 451 180</b>	<b>-20 177 983</b>
<b>Driftsresultat</b>		<b>128 384</b>	<b>-3 341 071</b>
<b>Finansinntekter</b>			
Annen renteinntekt		28 120	3 631
Annen finansinntekt		7 007	4 344
<b>Sum finansinntekter</b>		<b>35 127</b>	<b>7 975</b>
<b>Finanskostnader</b>			
Annen rentekostnad		-1 293 938	-641 895
Annen finanskostnad		-10 887	-3 319
<b>Sum finanskostnader</b>		<b>-1 304 825</b>	<b>-645 214</b>
<b>Netto finans</b>		<b>-1 269 697</b>	<b>-637 239</b>
<b>Resultat før skattekostnad</b>		<b>-1 141 314</b>	<b>-3 978 309</b>
Skattekostnad	3, 4	1 276 284	1 018 458
<b>Årsresultat</b>		<b>134 970</b>	<b>-2 959 851</b>
<b>Overføringer</b>			
Annen egenkapital		34 210	-2 859 091
Udekket tap		100 760	-100 760
<b>Sum overføringer</b>		<b>134 970</b>	<b>-2 959 851</b>




 BankID Signing  
Rolf Einar Sæter  
2024-05-22  
**927 068 885**

 BankID Signing  
Harald Valved  
2024-05-21

 BankID Signing  
Terje Rødahl  
2024-05-20

 BankID Signing  
Sidsel Sæterøy  
2024-05-19


 BankID Signing  
Ingvald-John Husby  
2024-05-16

## Balanse

	Note	31.12.2023	31.12.2022
<b>EIENDELER</b>			
<b>Anleggsmidler</b>			
<b>Immaterielle eiendeler</b>			
Konsesjoner, patenter, lisenser, varemerker ol.	2, 5	12 951 780	9 892 280
Utsatt skattefordel	3, 4	2 294 742	1 018 458
<b>Sum immaterielle eiendeler</b>		<b>15 246 522</b>	<b>10 910 738</b>
<b>Varige driftsmidler</b>			
Driftsløsøre, inventar, verktøy, kontormaskiner, ol.	2, 5	3 442 259	590 923
<b>Sum varige driftsmidler</b>		<b>3 442 259</b>	<b>590 923</b>
<b>Finansielle anleggsmidler</b>			
Lån til foretak i samme konsern		72 368	44 792
<b>Sum finansielle anleggsmidler</b>		<b>72 368</b>	<b>44 792</b>
<b>Sum anleggsmidler</b>		<b>18 761 149</b>	<b>11 546 453</b>
<b>Omløpsmidler</b>			
<b>Fordringer</b>			
Kundefordringer	5	1 864 522	789 763
Andre kortsiktige fordringer		385 731	3 544 486
<b>Sum fordringer</b>		<b>2 250 253</b>	<b>4 334 249</b>
<b>Bankinnskudd, kontanter og lignende</b>			
Bankinnskudd, kontanter og lignende		1 236 610	608 361
<b>Sum bankinnskudd, kontanter og lignende</b>		<b>1 236 610</b>	<b>608 361</b>
<b>Sum omløpsmidler</b>		<b>3 486 863</b>	<b>4 942 609</b>
<b>SUM EIENDELER</b>		<b>22 248 011</b>	<b>16 489 062</b>




 BankID Signing  
Rolf Einar Sæter  
2024-05-22  
**927 068 885**

 BankID Signing  
Harald Valved  
2024-05-21

 BankID Signing  
Terje Rødahl  
2024-05-20

 BankID Signing  
Sidsel Sæterøy  
2024-05-19

 BankID Signing  
Ingvald-John Husby  
2024-05-16

## Balanse

	Note	31.12.2023	31.12.2022
<b>EGENKAPITAL OG GJELD</b>			
<b>Egenkapital</b>			
<b>Innskutt egenkapital</b>			
Aksjekapital	6, 7	1 530 000	1 530 000
Annen innskutt egenkapital	7	-5 570	-5 570
<b>Sum innskutt egenkapital</b>		<b>1 524 430</b>	<b>1 524 430</b>
<b>Opptjent egenkapital</b>			
Annen egenkapital	7	34 210	0
Udekket tap	7	0	-100 760
<b>Sum opptjent egenkapital</b>		<b>34 210</b>	<b>-100 760</b>
<b>Sum egenkapital</b>		<b>1 558 640</b>	<b>1 423 670</b>
<b>Gjeld</b>			
<b>Annen langsiktig gjeld</b>			
Gjeld til kredittinstitusjoner	5	2 262 737	2 500 000
Øvrig langsiktig gjeld		1 625 000	2 000 000
<b>Sum annen langsiktig gjeld</b>	5	<b>3 887 737</b>	<b>4 500 000</b>
<b>Kortsiktig gjeld</b>			
Gjeld til kredittinstitusjoner	5	7 995 685	6 226 924
Leverandørgjeld		3 694 618	666 704
Skyldige offentlige avgifter		1 613 854	1 122 383
Annen kortsiktig gjeld		3 497 476	2 549 381
<b>Sum kortsiktig gjeld</b>		<b>16 801 634</b>	<b>10 565 392</b>
<b>Sum gjeld</b>		<b>20 689 371</b>	<b>15 065 392</b>
<b>SUM EGENKAPITAL OG GJELD</b>		<b>22 248 011</b>	<b>16 489 062</b>

Kristiansund, 13.05.2024

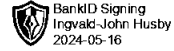
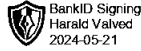
Harald Valved  
styrets leder

Terje Rødahl  
styremedlem

Ingvald-John Husby  
styremedlem

Rolf Einar Sæter  
styremedlem

Sidsel Sæterøy  
daglig leder



## Noter

### Regnskapsprinsipper

Årsregnskapet er satt opp i samsvar med regnskapsloven og god regnskapsskikk for små foretak.

#### Salgsinntekter

Inntektsføring ved salg av varer skjer på leveringstidspunktet. Tjenester inntektsføres etter hvert som de leveres.

#### Klassifisering og vurdering av balanseposter

Anleggsmidler er eiendeler bestemt til varig eie eller bruk. Eiendeler som er knyttet til varekretsløpet er klassifisert som omløpsmidler. Fordringer klassifiseres som omløpsmidler hvis de forfaller til betaling innen ett år etter transaksjonsdagen. Tilsvarende klassifiseres gjeld som kortsiktig hvis gjelden forfaller til betaling innen ett år. Langsiktig gjeld er gjeld som forfaller senere enn ett år etter transaksjonsdagen. Første års avdrag på langsiktige fordringer og langsiktig gjeld klassifiseres likevel ikke som omløpsmiddel og kortsiktig gjeld.

Omløpsmidler vurderes til laveste av anskaffelseskost og virkelig verdi. Kortsiktig gjeld balanseføres til nominelt beløp på etableringstidspunktet. Anleggsmidler vurderes til anskaffelseskost. Varige anleggsmidler avskrives etter en fornuftig avskrivningsplan. Anleggsmidlene nedskrives til virkelig verdi ved verdifall som ikke forventes å være forbigående. Langsiktig gjeld med unntak av andre avsetninger balanseføres til nominelt beløp på etableringstidspunktet.

#### Fordringer

Kundefordringer og andre fordringer er oppført i balansen til pålydende etter fradrag for avsetning til forventet tap. Avsetning til tap gjøres på grunnlag av individuelle vurderinger av de enkelte fordringene.

#### Varige driftsmidler

Varige driftsmidler balanseføres og avskrives over driftsmidlenes levetid dersom de har antatt levetid over 3 år og har en kostpris som overstiger kr 15 000. Direkte vedlikehold av driftsmidler kostnadsføres løpende under driftskostnader, mens påkostninger eller forbedringer tillegges driftsmidlets kostpris og avskrives i takt med driftsmidlet.

#### Forøvrig er følgende regnskapsprinsipper anvendt:

Forsikret pensjonsforpliktelse er ikke balanseført - kostnaden er lik premien. Leieavtaler er ikke balanseført. Fordringer og gjeld i utenlandsk valuta er verdsatt til kursen ved regnskapsårets slutt. Kursgevinster og kurstap i utenlandsk valuta føres som finansinntekt og finanskosnad.

#### Skatt

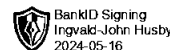
Skattekostnaden i resultatregnskapet omfatter både periodens betalbare skatt og endring i utsatt skatt. Utsatt skatt er beregnet med 22% på grunnlag av de midlertidige forskjeller som eksisterer mellom regnskapsmessige og skattemessige verdier, samt skattemessig underskudd til fremføring ved utgangen av regnskapsåret. Skatteøkende og skattereduserende midlertidige forskjeller som reverserer eller kan reversere i samme periode er fastsatt og skattevirkningen er beregnet på netto grunnlaget.

Selskapet har ikke endret regnskapsprinsipp fra 2022 til 2023.

### Antall årsverk

Antall årsverk sysselsatt i regnskapsåret:

20



## Note 1 - Lønnskostnader

Spesifikasjon av lønnskostnader	2023	2022
Lønn	15 947 132	13 997 308
Arbeidsgiveravgift	2 418 814	2 100 555
Pensjonskostnader	511 338	312 138
Andre relaterte ytelser	-3 765 100	-5 473 967
<b>Sum</b>	<b>15 112 184</b>	<b>10 936 034</b>

### Mer om årsverk og lønn

Andre relaterte ytelser inkluderer blant annet aktivering av prosjekt Digital Beredskap.

## Note 2 - Varige driftsmidler/anleggsmidler

Varige driftsmidler	Driftsløse, inventar o.l	Immaterielle eiendeler	Sum
Anskaffelseskost pr 01.01	1 206 042	11 600 000	12 806 042
Tilgang i året	3 537 617	4 539 922	8 077 539
Avgang i året	0	0	0
<b>Anskaffelseskost pr 31.12</b>	<b>4 743 659</b>	<b>16 139 922</b>	<b>20 883 581</b>
Akkumulert av- og nedskrivninger 01.01	-615 116	-1 707 720	-2 322 836
Akkumulert av- og nedskrivninger 31.12	-1 301 396	-3 188 142	-4 489 538
<b>Balansført verdi pr 31.12</b>	<b>3 442 263</b>	<b>12 951 780</b>	<b>16 394 043</b>
Årets av- og nedskrivninger	686 280	1 480 422	2 166 702
Økonomisk levetid	3 - 10	8 - 8,83	
Avskrivningsplan	Lineær	Lineær	

## Note 3 - Spesifisering av skatt

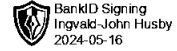
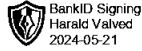
Skattekostnad	2023	2022
+/- Endringer i utsatt skatt/utsatt skattefordel	-1 276 284	-1 018 458
<b>Skattekostnad</b>	<b>-1 276 284</b>	<b>-1 018 458</b>
<b>Skattepliktig inntekt</b>		
Resultat før skatt	-1 141 314	-3 978 309
Permanente forskjeller	40 026	-2 565 742
+/- Endring i midlertidige forskjeller	-101 026	105 894
<b>Skattepliktig inntekt</b>	<b>-1 202 313</b>	<b>-6 438 157</b>

## Note 4 - Midlertidige forskjeller - utsatt skatt/skattefordel

Utsatt skatt/utsatt skattefordel i balansen avsettes på grunnlag av forskjeller mellom regnskapsmessige og skattemessige verdier i henhold til norsk regnskapsstandard for skatt.

Midlertidige skatteøkende og skattereduserende forskjeller som kan utlignes er nettoført.

Midlertidige forskjeller knyttet til:	01.01.2023	31.12.2023	Endring
Anleggsmidler	-14 871	101 950	-116 821
Omløpsmidler	15 795	0	15 795
Fremførbart underskudd	-9 330 281	-10 532 594	1 202 313
<b>Netto forskjeller</b>	<b>-9 329 357</b>	<b>-10 430 645</b>	<b>1 101 288</b>
<b>Sum midlertidige forskjeller som påvirker betalbar skatt</b>	<b>-9 329 357</b>	<b>-10 430 645</b>	<b>1 101 288</b>
<b>Utsatt skattefordel 31.12.2023 basert på 22 %</b>	<b>-1 018 458</b>	<b>-2 294 742</b>	<b>1 276 284</b>



## Note 5 - Gjeld og garantiforpliktelser

	<b>Beløp</b>
Del av gjelden som forfaller til betaling mer enn fem år etter regnskapsårets slutt	0
Gjeld som er sikret ved pant eller lignende sikkerhet i eiendeler	11 883 422
Balanseført verdi av pantsatte eiendeler	18 258 561
Summen av garantiforpliktelser som ikke er regnskapsført	608 988

## Note 6 - Aksjekapital

<b>Aksjeklasse</b>	<b>Antall aksjer</b>	<b>Aksjenes pålydende</b>	<b>Bokført verdi</b>
Ordinære	15 300	100	1 530 000

<b>Aksjonærer</b>	<b>Antall aksjer</b>	<b>Eierandel %</b>	<b>Aksjeklasse</b>
Safepath Holding AS	15 300	100,00	Ordinære

## Note 7 - Egenkapital

	<b>Aksjekapital</b>	<b>Annen innsk. EK</b>	<b>Opptjent egenkapital</b>	<b>Udekket tap</b>	<b>Sum</b>
Egenkapital 31.12.2022	1 530 000	-5 570	0	-100 760	1 423 670
Årsresultat	0	0	34 210	100 760	134 970
<b>Egenkapital 31.12.2023</b>	<b>1 530 000</b>	<b>-5 570</b>	<b>34 210</b>	<b>0</b>	<b>1 558 640</b>



Årsregnskap for

**Norseye AS**

927068885

Regnskapsår

01.01.2023 - 31.12.2023



Norseye AS  
927 068 885

## Resultatregnskap

	Note	2023	2022
<b>Driftsinntekter</b>			
Salgsinntekt		27 579 564	16 226 916
Annen driftsinntekt		0	609 996
<b>Sum driftsinntekter</b>		<b>27 579 564</b>	<b>16 836 912</b>
<b>Driftskostnader</b>			
Varekostnad		-5 210 289	-3 699 711
Lønnskostnad	1	-15 112 184	-10 936 034
Avskrivning på varige driftsmidler og immaterielle eiendeler	2	-2 166 702	-1 014 694
Annen driftskostnad		-4 962 006	-4 527 543
<b>Sum driftskostnader</b>		<b>-27 451 180</b>	<b>-20 177 983</b>
<b>Driftsresultat</b>		<b>128 384</b>	<b>-3 341 071</b>
<b>Finansinntekter</b>			
Annen renteinntekt		28 120	3 631
Annen finansinntekt		7 007	4 344
<b>Sum finansinntekter</b>		<b>35 127</b>	<b>7 975</b>
<b>Finanskostnader</b>			
Annen rentekostnad		-1 293 938	-641 895
Annen finanskostnad		-10 887	-3 319
<b>Sum finanskostnader</b>		<b>-1 304 825</b>	<b>-645 214</b>
<b>Netto finans</b>		<b>-1 269 697</b>	<b>-637 239</b>
<b>Resultat før skattekostnad</b>		<b>-1 141 314</b>	<b>-3 978 309</b>
Skattekostnad	3, 4	1 276 284	1 018 458
<b>Årsresultat</b>		<b>134 970</b>	<b>-2 959 851</b>
<b>Overføringer</b>			
Annen egenkapital		34 210	-2 859 091
Udekket tap		100 760	-100 760
<b>Sum overføringer</b>		<b>134 970</b>	<b>-2 959 851</b>



Norseye AS  
927 068 885

## Balanse

	Note	31.12.2023	31.12.2022
<b>EIENDELER</b>			
<b>Anleggsmidler</b>			
<b>Immaterielle eiendeler</b>			
Konsesjoner, patenter, lisenser, varemerker ol.	2, 5	12 951 780	9 892 280
Utsatt skattefordel	3, 4	2 294 742	1 018 458
<b>Sum immaterielle eiendeler</b>		<b>15 246 522</b>	<b>10 910 738</b>
<b>Varige driftsmidler</b>			
Driftsløsøre, inventar, verktøy, kontormaskiner, ol.	2, 5	3 442 259	590 923
<b>Sum varige driftsmidler</b>		<b>3 442 259</b>	<b>590 923</b>
<b>Finansielle anleggsmidler</b>			
Lån til foretak i samme konsern		72 368	44 792
<b>Sum finansielle anleggsmidler</b>		<b>72 368</b>	<b>44 792</b>
<b>Sum anleggsmidler</b>		<b>18 761 149</b>	<b>11 546 453</b>
<b>Omløpsmidler</b>			
<b>Fordringer</b>			
Kundefordringer	5	1 864 522	789 763
Andre kortsiktige fordringer		385 731	3 544 486
<b>Sum fordringer</b>		<b>2 250 253</b>	<b>4 334 249</b>
<b>Bankinnskudd, kontanter og lignende</b>			
Bankinnskudd, kontanter og lignende		1 236 610	608 361
<b>Sum bankinnskudd, kontanter og lignende</b>		<b>1 236 610</b>	<b>608 361</b>
<b>Sum omløpsmidler</b>		<b>3 486 863</b>	<b>4 942 609</b>
<b>SUM EIENDELER</b>		<b>22 248 011</b>	<b>16 489 062</b>



Norseye AS  
927 068 885

## Balanse

	Note	31.12.2023	31.12.2022
<b>EGENKAPITAL OG GJELD</b>			
<b>Egenkapital</b>			
<b>Innskutt egenkapital</b>			
Aksjekapital	6, 7	1 530 000	1 530 000
Annen innskutt egenkapital	7	-5 570	-5 570
<b>Sum innskutt egenkapital</b>		<b>1 524 430</b>	<b>1 524 430</b>
<b>Opptjent egenkapital</b>			
Annen egenkapital	7	34 210	0
Udekket tap	7	0	-100 760
<b>Sum opptjent egenkapital</b>		<b>34 210</b>	<b>-100 760</b>
<b>Sum egenkapital</b>		<b>1 558 640</b>	<b>1 423 670</b>
<b>Gjeld</b>			
<b>Annen langsiktig gjeld</b>			
Gjeld til kredittinstitusjoner	5	2 262 737	2 500 000
Øvrig langsiktig gjeld		1 625 000	2 000 000
<b>Sum annen langsiktig gjeld</b>	5	<b>3 887 737</b>	<b>4 500 000</b>
<b>Kortsiktig gjeld</b>			
Gjeld til kredittinstitusjoner	5	7 995 685	6 226 924
Leverandørgjeld		3 694 618	666 704
Skyldige offentlige avgifter		1 613 854	1 122 383
Annen kortsiktig gjeld		3 497 476	2 549 381
<b>Sum kortsiktig gjeld</b>		<b>16 801 634</b>	<b>10 565 392</b>
<b>Sum gjeld</b>		<b>20 689 371</b>	<b>15 065 392</b>
<b>SUM EGENKAPITAL OG GJELD</b>		<b>22 248 011</b>	<b>16 489 062</b>

Kristiansund, 13.05.2024

Harald Valved  
styrets leder

Terje Rødahl  
styremedlem

Ingvald-John Husby  
styremedlem

Rolf Einar Sæter  
styremedlem

Sidsel Sæterøy  
daglig leder



Norseye AS  
927 068 885

## Noter

### Regnskapsprinsipper

Årsregnskapet er satt opp i samsvar med regnskapsloven og god regnskapsskikk for små foretak.

#### Salgsinntekter

Inntektsføring ved salg av varer skjer på leveringstidspunktet. Tjenester inntektsføres etter hvert som de leveres.

#### Klassifisering og vurdering av balanseposter

Anleggsmidler er eiendeler bestemt til varig eie eller bruk. Eiendeler som er knyttet til varekretsløpet er klassifisert som omløpsmidler. Fordringer klassifiseres som omløpsmidler hvis de forfaller til betaling innen ett år etter transaksjonsdagen. Tilsvarende klassifiseres gjeld som kortsiktig hvis gjelden forfaller til betaling innen ett år. Langsiktig gjeld er gjeld som forfaller senere enn ett år etter transaksjonsdagen. Første års avdrag på langsiktige fordringer og langsiktig gjeld klassifiseres likevel ikke som omløpsmiddel og kortsiktig gjeld.

Omløpsmidler vurderes til laveste av anskaffelseskost og virkelig verdi. Kortsiktig gjeld balanseføres til nominelt beløp på etableringstidspunktet. Anleggsmidler vurderes til anskaffelseskost. Varige anleggsmidler avskrives etter en fornuftig avskrivningsplan. Anleggsmidlene nedskrives til virkelig verdi ved verdifall som ikke forventes å være forbigående. Langsiktig gjeld med unntak av andre avsetninger balanseføres til nominelt beløp på etableringstidspunktet.

#### Fordringer

Kundefordringer og andre fordringer er oppført i balansen til pålydende etter fradrag for avsetning til forventet tap. Avsetning til tap gjøres på grunnlag av individuelle vurderinger av de enkelte fordringene.

#### Varige driftsmidler

Varige driftsmidler balanseføres og avskrives over driftsmidlenes levetid dersom de har antatt levetid over 3 år og har en kostpris som overstiger kr 15 000. Direkte vedlikehold av driftsmidler kostnadsføres løpende under driftskostnader, mens påkostninger eller forbedringer tillegges driftsmidlets kostpris og avskrives i takt med driftsmidlet.

#### Forøvrig er følgende regnskapsprinsipper anvendt:

Forsikret pensjonsforpliktelse er ikke balanseført - kostnaden er lik premien. Leieavtaler er ikke balanseført. Fordringer og gjeld i utenlandsk valuta er verdsatt til kursen ved regnskapsårets slutt. Kursgevinster og kurstap i utenlandsk valuta føres som finansinntekt og finanskosnad.

#### Skatt

Skattekostnaden i resultatregnskapet omfatter både periodens betalbare skatt og endring i utsatt skatt. Utsatt skatt er beregnet med 22% på grunnlag av de midlertidige forskjeller som eksisterer mellom regnskapsmessige og skattemessige verdier, samt skattemessig underskudd til fremføring ved utgangen av regnskapsåret. Skatteøkende og skattereduserende midlertidige forskjeller som reverserer eller kan reversere i samme periode er fastsatt og skattevirkningen er beregnet på netto grunnlaget.

Selskapet har ikke endret regnskapsprinsipp fra 2022 til 2023.

#### Antall årsverk

Antall årsverk sysselsatt i regnskapsåret:

20



Norseye AS  
927 068 885

## Note 1 - Lønnskostnader

Spesifikasjon av lønnskostnader	2023	2022
Lønn	15 947 132	13 997 308
Arbeidsgiveravgift	2 418 814	2 100 555
Pensjonskostnader	511 338	312 138
Andre relaterte ytelser	-3 765 100	-5 473 967
<b>Sum</b>	<b>15 112 184</b>	<b>10 936 034</b>

### Mer om årsverk og lønn

Andre relaterte ytelser inkluderer blant annet aktivering av prosjekt Digital Beredskap.

## Note 2 - Varige driftsmidler/anleggsmidler

Varige driftsmidler	Driftsløse, inventar o.l	Immaterielle eiendeler	Sum
Anskaffelseskost pr 01.01	1 206 042	11 600 000	12 806 042
Tilgang i året	3 537 617	4 539 922	8 077 539
Avgang i året	0	0	0
<b>Anskaffelseskost pr 31.12</b>	<b>4 743 659</b>	<b>16 139 922</b>	<b>20 883 581</b>
Akkumulert av- og nedskrivninger 01.01	-615 116	-1 707 720	-2 322 836
Akkumulert av- og nedskrivninger 31.12	-1 301 396	-3 188 142	-4 489 538
<b>Balanseført verdi pr 31.12</b>	<b>3 442 263</b>	<b>12 951 780</b>	<b>16 394 043</b>
Årets av- og nedskrivninger	686 280	1 480 422	2 166 702
Økonomisk levetid	3 - 10	8 - 8,83	
Avskrivningsplan	Lineær	Lineær	

## Note 3 - Spesifisering av skatt

Skattekostnad	2023	2022
+/- Endringer i utsatt skatt/utsatt skattefordel	-1 276 284	-1 018 458
<b>Skattekostnad</b>	<b>-1 276 284</b>	<b>-1 018 458</b>
<b>Skattepliktig inntekt</b>		
Resultat før skatt	-1 141 314	-3 978 309
Permanente forskjeller	40 026	-2 565 742
+/- Endring i midlertidige forskjeller	-101 026	105 894
<b>Skattepliktig inntekt</b>	<b>-1 202 313</b>	<b>-6 438 157</b>

## Note 4 - Midlertidige forskjeller - utsatt skatt/skattefordel

Utsatt skatt/utsatt skattefordel i balansen avsettes på grunnlag av forskjeller mellom regnskapsmessige og skattemessige verdier i henhold til norsk regnskapsstandard for skatt.

Midlertidige skatteøkende og skattereduserende forskjeller som kan utlignes er nettoført.

Midlertidige forskjeller knyttet til:	01.01.2023	31.12.2023	Endring
Anleggsmidler	-14 871	101 950	-116 821
Omløpsmidler	15 795	0	15 795
Fremførbart underskudd	-9 330 281	-10 532 594	1 202 313
<b>Netto forskjeller</b>	<b>-9 329 357</b>	<b>-10 430 645</b>	<b>1 101 288</b>
<b>Sum midlertidige forskjeller som påvirker betalbar skatt</b>	<b>-9 329 357</b>	<b>-10 430 645</b>	<b>1 101 288</b>
Utsatt skattefordel 31.12.2023 basert på 22 %	-1 018 458	-2 294 742	1 276 284



Norseye AS  
927 068 885

## Note 5 - Gjeld og garantiforpliktelser

	<b>Beløp</b>
Del av gjelden som forfaller til betaling mer enn fem år etter regnskapsårets slutt	0
Gjeld som er sikret ved pant eller lignende sikkerhet i eiendeler	11 883 422
Balansført verdi av pantsatte eiendeler	18 258 561
Summen av garantiforpliktelser som ikke er regnskapsført	608 988

## Note 6 - Aksjekapital

<b>Aksjeklasse</b>	<b>Antall aksjer</b>	<b>Aksjenes pålydende</b>	<b>Bokført verdi</b>
Ordinære	15 300	100	1 530 000

<b>Aksjonærer</b>	<b>Antall aksjer</b>	<b>Eierandel %</b>	<b>Aksjeklasse</b>
Safepath Holding AS	15 300	100,00	Ordinære

## Note 7 - Egenkapital

	<b>Aksjekapital</b>	<b>Annen innsk. EK</b>	<b>Opptjent egenkapital</b>	<b>Udekket tap</b>	<b>Sum</b>
Egenkapital 31.12.2022	1 530 000	-5 570	0	-100 760	1 423 670
Årsresultat	0	0	34 210	100 760	134 970
<b>Egenkapital 31.12.2023</b>	<b>1 530 000</b>	<b>-5 570</b>	<b>34 210</b>	<b>0</b>	<b>1 558 640</b>