



ÅRSREGNSKAPET FOR REGNSKAPSÅRET 2023 - GENERELL INFORMASJON

Enheten

Organisasjonsnummer: 989 341 510
Organisasjonsform: Aksjeselskap
Foretaksnavn: HENMAR HOLDING 2 AS
Forretningsadresse: Ivar Aasens vei 6B
0373 OSLO

Regnskapsår

Årsregnskapets periode: 01.01.2023 - 31.12.2023

Konsern

Morselskap i konsern: Ja
Konsernregnskap lagt ved: Nei

Regnskapsregler

Regler for små foretak benyttet: Ja
Benyttet ved utarbeidelsen av årsregnskapet til selskapet: Regnskapslovens alminnelige regler

Årsregnskapet fastsatt av kompetent organ

Bekreftet av representant for selskapet: Geir Tveit
Dato for fastsettelse av årsregnskapet: 16.10.2024

Grunnlag for avgivelse

År 2023: Årsregnskapet er elektronisk innlevert
År 2022: Tall er hentet fra elektronisk innlevert årsregnskap fra 2023

Det er ikke krav til at årsregnskapet m.v. som sendes til Regnskapsregisteret er undertegnet. Kontrollen på at dette er utført ligger hos revisor/enhetens øverste organ. Sikkerheten ivaretas ved at innsender har rolle/rettighet for innsending av årsregnskapet via Altinn, og ved at det bekreftes at årsregnskapet er fastsatt av kompetent organ.

Brønnøysundregistrene, 10.03.2026



Resultatregnskap

Beløp i: NOK	Note	2023	2022
RESULTATREGNSKAP			
Kostnader			
Lønnskostnad	1		
Avskrivning av driftsmidler og immaterielle eiendeler	2		
Nedskrivning av varige driftsmidler og immaterielle eiendeler	2		
Annen driftskostnad	1	121 270	115 072
Sum kostnader		121 270	115 072
Driftsresultat		-121 270	-115 072
Finansinntekter og finanskostnader			
Inntekt på investering i datterselskap			403 192
Inntekt på investering i tilknyttet selskap		1 800 750	4 201 750
Renteinntekt fra foretak i samme konsern		1 008 265	869 933
Annen renteinntekt	3		215 677
Annen finansinntekt	3		
Sum finansinntekter		2 809 015	5 690 552
Rentekostnad til foretak i samme konsern		1 578 553	1 624 122
Annen rentekostnad		78 416	5 023
Sum finanskostnader		1 656 969	1 629 145
Netto finans		1 152 046	4 061 407
Ordinært resultat før skattekostnad	4	1 030 776	3 946 335
Skattekostnad på resultat	4		
Ordinært resultat etter skattekostnad		1 030 776	3 946 335
Årsresultat	5	1 030 776	3 946 335
Årsresultat etter minoritetsinteresser		1 030 776	3 946 335
Totalresultat		1 030 776	3 946 335
Overføringer og disponeringer			
Avsatt til annen egenkapital		1 030 776	3 946 335



Resultatregnskap

Beløp i: NOK	Note	2023	2022
Sum overføringer og disponeringer		1 030 776	3 946 335



Balanse

Beløp i: NOK	Note	2023	2022
BALANSE - EIENDELER			
Anleggsmidler			
Immaterielle eiendeler			
Utsatt skattefordel	4		
Sum immaterielle eiendeler	2		
Varige driftsmidler			
Driftsløsøre, inventar o.a. utstyr		65 000	65 000
Sum varige driftsmidler		65 000	65 000
Finansielle anleggsmidler			
Investering i datterselskap	6	526 167	526 167
Investering i annet foretak i samme konsern	6	8 000 000	8 000 000
Lån til foretak i samme konsern	7	42 095 973	40 930 696
Sum finansielle anleggsmidler		50 622 140	49 456 863
Sum anleggsmidler		50 687 140	49 521 863
Omløpsmidler			
Varer			
Fordringer			
Andre kortsiktige fordringer		57 638	460 830
Konsernfordringer		715 952	
Sum fordringer		773 590	460 830
Investeringer			
Aksjer og andeler i foretak i samme konsern	6		
Markedsbaserte aksjer	3	6 239	6 239
Markedsbaserte obligasjoner	3		
Andre markedsbaserte finansielle instrumenter	3		
Sum investeringer		6 239	6 239
Bankinnskudd, kontanter og lignende			
Bankinnskudd, kontanter o.l.		5 914	2 689
Sum bankinnskudd, kontanter og lignende		5 914	2 689



Balanse

Beløp i: NOK	Note	2023	2022
Sum omløpsmidler		785 743	469 758
SUM EIENDELER		51 472 883	49 991 620
BALANSE - EGENKAPITAL OG GJELD			
Egenkapital			
Innskutt egenkapital			
Aksjekapital	8	151 200	151 200
Beholdning av egne aksjer	8		
Overkurs		1 500	1 500
Annen innskutt egenkapital		715 952	
Sum innskutt egenkapital		868 652	152 700
Opptjent egenkapital			
Annen egenkapital		5 613 105	4 582 329
Sum opptjent egenkapital		5 613 105	4 582 329
Sum egenkapital	5	6 481 757	4 735 029
Gjeld			
Langsiktig gjeld			
Utsatt skatt	4		
Annen langsiktig gjeld			
Øvrig langsiktig gjeld	7	6 438 694	10 137 818
Sum annen langsiktig gjeld		6 438 694	10 137 818
Sum langsiktig gjeld		6 438 694	10 137 818
Kortsiktig gjeld			
Betalbar skatt	4		
Annen kortsiktig gjeld	7	38 552 432	35 118 773
Sum kortsiktig gjeld		38 552 432	35 118 773
Sum gjeld		44 991 126	45 256 591



Balanse

Beløp i: NOK	Note	2023	2022
SUM EGENKAPITAL OG GJELD		51 472 883	49 991 620



Brønnøysundregistrene

ÅRSREGNSKAP FOR REGNSKAPSÅRET 2023 - GENERELL INFORMASJON

Journalnummer: 2024 753548

Enheten

Organisasjonsnummer: 989 341 510
Organisasjonsform: Aksjeselskap
Foretaksnavn: HENMAR HOLDING 2 AS
Forretningsadresse: Ivar Aasens vei 6B
0373 OSLO

Regnskapsår

Årsregnskapets periode: 01.01.2023 - 31.12.2023

Konsern

Morselskap i konsern: Ja
Konsernregnskap lagt ved: Nei

Regnskapsregler

Regler for små foretak benyttet: Ja
Benyttet ved utarbeidelsen av
årsregnskapet til selskapet: Regnskapslovens alminnelige regler

Årsregnskapet fastsatt av kompetent organ

Bekreftet av representant for selskapet: Geir Tveit
Dato for fastsettelse av årsregnskapet: 16.10.2024

Grunnlag for avgivelse

År 2023: Årsregnskap er elektronisk innlevert.
År 2022: Tall er hentet fra elektronisk innlevert årsregnskap fra 2023.

Det er ikke krav til at årsregnskapet m.v. som sendes til Regnskapsregisteret er undertegnet. Kontrollen på at dette er utført ligger hos revisor/enhetens øverste organ. Sikkerheten ivaretas ved at innsender har rolle/rettighet for innsending av årsregnskapet via Altinn, og ved at det bekreftes at årsregnskapet er fastsatt av kompetent organ.

Brønnøysundregistrene, 22.10.2024



Organisasjonsnr: 989 341 510
HENMAR HOLDING 2 AS

RESULTATREGNSKAP

Beløp i: NOK	Note	2023	2022
RESULTATREGNSKAP			
Kostnader			
Lønnskostnad	1		
Avskrivning av driftsmidler og immaterielle eiendeler	2		
Nedskrivning av varige driftsmidler og immaterielle eiendeler	2		
Annen driftskostnad	1	121 270	115 072
Sum kostnader		121 270	115 072
Driftsresultat		-121 270	-115 072
Finansinntekter og finanskostnader			
Inntekt på investering i datterselskap			403 192
Inntekt på investering i tilknyttet selskap		1 800 750	4 201 750
Renteinntekt fra foretak i samme konsern		1 008 265	869 933
Annen renteinntekt	3		215 677
Annen finansinntekt	3		
Sum finansinntekter		2 809 015	5 690 552
Rentekostnad til foretak i samme konsern		1 578 553	1 624 122
Annen rentekostnad		78 416	5 023
Sum finanskostnader		1 656 969	1 629 145
Netto finans		1 152 046	4 061 407
Ordinært resultat før skattekostnad	4	1 030 776	3 946 335
Skattekostnad på resultat	4		
Ordinært resultat etter skattekostnad		1 030 776	3 946 335
Årsresultat	5	1 030 776	3 946 335
Årsresultat etter minoritetsinteresser		1 030 776	3 946 335
Totalresultat		1 030 776	3 946 335
Overføringer og disponeringer			
Avsatt til annen egenkapital		1 030 776	3 946 335



Sum overføringer og
disponeringer

1 030 776

3 946 335



Organisasjonsnr: 989 341 510
HENMAR HOLDING 2 AS

BALANSE

Beløp i: NOK	Note	2023	2022
BALANSE - EIENDELER			
Anleggsmidler			
Immaterielle eiendeler			
Utsatt skattefordel	4		
Sum immaterielle eiendeler	2		
Varige driftsmidler			
Driftsløsøre, inventar o. a. utstyr			
		65 000	65 000
Sum varige driftsmidler		65 000	65 000
Finansielle anleggsmidler			
Investering i datterselskap	6	526 167	526 167
Investering i annet foretak i samme konsern	6	8 000 000	8 000 000
Lån til foretak i samme konsern	7	42 095 973	40 930 696
Sum finansielle anleggsmidler		50 622 140	49 456 863
Sum anleggsmidler		50 687 140	49 521 863
Omløpsmidler			
Varer			
Fordringer			
Andre kortsiktige fordringer			
		57 638	460 830
Konsernfordringer		715 952	
Sum fordringer		773 590	460 830
Investeringer			
Aksjer og andeler i foretak i samme konsern			
	6		
Markedsbaserte aksjer	3	6 239	6 239
Markedsbaserte obligasjoner	3		
Andre markedsbaserte finansielle instrumenter	3		
Sum investeringer		6 239	6 239
Bankinnskudd, kontanter og lignende			
Bankinnskudd, kontanter o. l.			
		5 914	2 689
Sum bankinnskudd, kontanter og lignende		5 914	2 689
Sum omløpsmidler		785 743	469 758



SUM EIENDELER		51 472 883	49 991 620
BALANSE - EGENKAPITAL OG GJELD			
Egenkapital			
Innskutt egenkapital			
Aksjekapital	8	151 200	151 200
Beholdning av egne aksjer	8		
Overkurs		1 500	1 500
Annen innskutt egenkapital		715 952	
Sum innskutt egenkapital		868 652	152 700
Opptjent egenkapital			
Annen egenkapital		5 613 105	4 582 329
Sum opptjent egenkapital		5 613 105	4 582 329
Sum egenkapital	5	6 481 757	4 735 029
Gjeld			
Langsiktig gjeld			
Utsatt skatt	4		
Annen langsiktig gjeld			
Øvrig langsiktig gjeld	7	6 438 694	10 137 818
Sum annen langsiktig gjeld		6 438 694	10 137 818
Sum langsiktig gjeld		6 438 694	10 137 818
Kortsiktig gjeld			
Betalbar skatt	4		
Annen kortsiktig gjeld	7	38 552 432	35 118 773
Sum kortsiktig gjeld		38 552 432	35 118 773
Sum gjeld		44 991 126	45 256 591
SUM EGENKAPITAL OG GJELD		51 472 883	49 991 620



Organisasjonsnr: 989 341 510
HENMAR HOLDING 2 AS

NOTEOPPLYSNINGER - SELSKAP - alle poster oppgitt i hele tall

Note

1

Antall årsverk i regnskapsåret
0.00

Sum Beløp

Balanseført verdi 31.12. Varige driftsmidler Immaterielle eiend.

Konsernregnskap

Morselskapet sitt navn

Forretningskontor for morselskapet

Begrunnelse for at datterselskap er utelatt fra konsolideringen

Samlet beløp - tilknyttet selskap Årets Fjorårets

Samlet beløp - foretak i samme konsern Årets Fjorårets

Samlet beløp - foretak i samme konsern Årets Fjorårets


Samlet beløp - felles kontrollert virksomhet Årets Fjorårets

Pantstillelse Beløp

Beholdning av egne aksjer Antall Pålydende Andel av aksjek.



 BankID Signing
Geir Tveit
2024-10-16

 BankID Signing
Haavard Myhr Eggen
2024-10-16

Årsregnskap 2023 Henmar Holding 2 AS

**Resultatregnskap
Balanse
Noter til regnskapet**

Org.nr.: 989 341 510



Henmar Holding 2 AS			
Resultatregnskap			
Driftsinntekter og driftskostnader	Note	2023	2022
Annen driftskostnad	1	121 270	115 072
Sum driftskostnader		121 270	115 072
Driftsresultat		-121 270	-115 072
Finansinntekter og finanskostnader			
Inntekt på investering i datterselskap		0	403 192
Inntekt på investering i tilknyttet selskap		1 800 750	4 201 750
Renteinntekt fra foretak i samme konsern		1 008 265	869 933
Annen renteinntekt	3	0	215 677
Rentekostnad til foretak i samme konsern		1 578 553	1 624 122
Annen rentekostnad		78 416	5 023
Resultat av finansposter		1 152 046	4 061 407
Resultat før skattekostnad	4	1 030 776	3 946 335
Årsresultat	5	1 030 776	3 946 335
Overføringer			
Avsatt til annen egenkapital		1 030 776	3 946 335
Sum overføringer		1 030 776	3 946 335



Henmar Holding 2 AS			
Balanse			
Eiendeler	Note	2023	2022
Anleggsmidler			
Varige driftsmidler			
Driftsløsøre, inventar o.a. utstyr		65 000	65 000
Sum varige driftsmidler		65 000	65 000
Finansielle anleggsmidler			
Investeringer i datterselskap	6	526 167	526 167
Investeringer i annet foretak i samme konsern	6	8 000 000	8 000 000
Lån til foretak i samme konsern	7	42 095 973	40 930 696
Sum finansielle anleggsmidler		50 622 140	49 456 863
Sum anleggsmidler		50 687 140	49 521 863
Omløpsmidler			
Fordringer			
Andre kortsiktige fordringer		57 638	460 830
Konsernfordringer		715 952	0
Sum fordringer		773 590	460 830
Investeringer			
Markedsbaserte aksjer	3	6 239	6 239
Sum investeringer		6 239	6 239
Bankinnskudd, kontanter o.l.		5 914	2 689
Sum omløpsmidler		785 743	469 758
Sum eiendeler		51 472 883	49 991 620



Henmar Holding 2 AS			
Balanse			
Egenkapital og gjeld	Note	2023	2022
Egenkapital			
Innskutt egenkapital			
Aksjekapital	8	151 200	151 200
Overkurs		1 500	1 500
Annen innskutt egenkapital		715 952	0
Sum innskutt egenkapital		868 652	152 700
Opptjent egenkapital			
Annen egenkapital		5 613 105	4 582 329
Sum opptjent egenkapital		5 613 105	4 582 329
Sum egenkapital	5	6 481 757	4 735 029
Gjeld			
Avsetning for forpliktelser			
Annen langsiktig gjeld			
Øvrig langsiktig gjeld	7	6 438 694	10 137 818
Sum annen langsiktig gjeld		6 438 694	10 137 818
Kortsiktig gjeld			
Annen kortsiktig gjeld	7	38 552 432	35 118 773
Sum kortsiktig gjeld		38 552 432	35 118 773
Sum gjeld		44 991 126	45 256 591
Sum egenkapital og gjeld		51 472 883	49 991 620
16.10.2024 Styret i Henmar Holding 2 AS			
<hr/> Haavard Myhr Eggen styreleder/daglig leder		<hr/> Geir Tveit styremedlem	
Henmar Holding 2 AS		Side 4	



Henmar Holding 2 AS

Regnskapsprinsipper

Årsregnskapet er satt opp i samsvar med regnskapsloven og NRS 8 - God regnskapsskikk for små foretak.

Skatt

Skattekostnaden i resultatregnskapet omfatter både periodens betalbare skatt og endring i utsatt skatt. Utsatt skatt er beregnet med 0 på grunnlag av de midlertidige forskjeller som eksisterer mellom regnskapsmessige og skattemessige verdier, samt ligningsmessig underskudd til fremføring ved utgangen av regnskapsåret. Skatteøkende og skattereduserende midlertidige forskjeller som reverserer eller kan reverseres i samme periode er utlignet og nettoført.

Klassifisering og vurdering av anleggsmidler

Anleggsmidler omfatter eiendeler bestemt til varig eie og bruk. Anleggsmidler er vurdert til anskaffelseskost. Varige driftsmidler balanseføres og avskrives over driftsmidlets økonomiske levetid. Avskrivningsperioden for fast eiendom anskaffet etter 2009 er dekomponert i en del som gjelder råbygget og en del som gjelder faste tekniske installasjoner. Varige driftsmidler nedskrives til gjenvinnbart beløp ved verdifall som forventes ikke å være forbigående. Gjenvinnbart beløp er det høyeste av netto salgsverdi og verdi i bruk. Verdi i bruk er nåverdi av fremtidige kontantstrømmer knyttet til eiendelen. Nedskrivningen reverseres når grunnlaget for nedskrivningen ikke lenger er til stede.

Vedlikehold/ Påkostning

Utgifter som påløper for å opprettholde eiendommens kvalitetsnivå, kostnadsføres når de påløper. Utgifter som påløper for å bringe eiendommen tilbake til standarden ved vårt kjøp av eiendommen (tatt hensyn til byggeteknisk utvikling fram til i dag) kostnadsføres direkte. Utgifter som representerer en standardheving av eiendommen ut over standarden ved vårt kjøp, tillegges kostpris, dvs. balanseføres.

Klassifisering og vurdering av omløpsmidler

Omløpsmidler og kortsiktig gjeld omfatter normalt poster som forfaller til betaling innen ett år etter balansedagen, samt poster som knytter seg til varekretsløpet. Omløpsmidler vurderes til laveste verdi av anskaffelseskost og virkelig verdi.

Aksjer i datterselskap

Investeringer i datterselskap er vurdert etter kostmetoden ettersom konsernet samlet ikke overstiger grensen for små foretak.

Fordringer

Kundefordringer og andre fordringer oppføres til pålydende etter fradrag for avsetning til forventet tap. Avsetning til tap gjøres på grunnlag av en individuell vurdering av de enkelte fordringene.



Henmar Holding 2 AS

Note 1 Lønnskostnader

Henmar Holding 2 AS har ikke hatt lønns- eller personalkostnader i 2023 og det foreligger heller ingen slike forpliktelser.

Pensjonsforpliktelser

Selskapet er ikke pliktig til å ha tjenstepensjonsordning etter lov om obligatorisk tjenstepensjon. Selskapets pensjonsordninger tilfredsstiller dermed kravene i denne lov.

Revisor

Kostnadsført revisjonshonorar for 2023 utgjør kr 38 938.

Note 2 Anleggsmidler

	Båtmodeller	
Anskaffelseskost pr. 01.01.2023	65 000	65 000
Anskaffelseskost 31.12.2023	65 000	65 000
Av- og nedskrivninger pr. 31.12.2023	0	0
Bokført verdi 31.12.2023	65 000	65 000

Note 3 Markedsbaserte verdipapirer

	Markeds- verdi	Balanseført verdi	Resultatført verdiendring
Markedsbaserte aksjer			
Omløpsmidler	3 615	6 239	0
Sum markedsbaserte aksjer	3 615	6 239	0

Markedsbaserte verdipapirer er verdsatt til virkelig verdi. Virkelig verdi er fastsatt i henhold til verdien som er observerbar i markedet på balansedagen.



Henmar Holding 2 AS

Note 4 Skatt

Årets skattekostnad	2023	2022
Resultatført skatt på ordinært resultat:		
Betalbar skatt	0	0
Endring i utsatt skattefordel	0	0
Skattekostnad ordinært resultat	0	0
Skattepliktig inntekt:		
Resultat før skatt	1 030 776	3 946 335
Permanente forskjeller	-1 746 728	-4 478 889
Mottatt konsernbidrag	715 952	403 192
Skattepliktig inntekt	0	-129 362
Betalbar skatt i balansen:		
Betalbar skatt på årets resultat	-157 509	0
Betalbar skatt på mottatt konsernbidrag	157 509	0
Sum betalbar skatt i balansen	0	0

Skatteeffekten av midlertidige forskjeller som har gitt opphav til utsatt skatt og utsatte skattefordeler, spesifisert på typer av midlertidige forskjeller

	2023	2022	Endring
Utsatt skatt (22 %)	0	0	0

Note 5 Egenkapital

	Aksjekapital	Overkurs	Annen Innskutt egenkapital	Annen egenkapital	Sum egenkapital
Pr. 31.12.2022	151 200	1 500	0	4 582 329	4 735 029
Årets resultat				1 030 776	1 030 776
Konsemlidrag mottatt			715 952		715 952
Pr 31.12.2023	151 200	1 500	715 952	5 613 105	6 481 757



Henmar Holding 2 AS

Note 6 Datterselskap, TS og FKV

	Kontor- kommune	Eier- andel	Anskaffelses kost	Andel egenkapital	Andel resultat
DS/FKV/TS					
Base Marine AS	OSLO	24,5%	8 000 000	512 413	118 893
Henmar Holding AS	OSLO	100,0%	521 066	14 527 508	-308 227
Hopsneset Eiendom AS	OSLO	100,0%	1	1 371 711	135 131
Mare AS	OSLO	50,0%	5 100	-2 411 518	-738 507
Sum			8 526 167	14 000 114	-792 710

Med henvisning til regnskapslovens § 3-2, 4 ledd har man valgt å ikke utarbeide konsernregnskap. Alle selskapene har forretningsadresse Oslo foruten Hopsneset Eiendom AS som har forretningsadresse Bergen.

Base Marine AS er 24,5 % eiet med en tilsvarende andel av stemmene. Selskapet er lokalisert i Oslo. Base Marine AS hadde pr 31.12.2023 et overskudd på kr 485 276 og egenkapital på kr 2 091 483. Det antas å foreligge betydelige merverdier i forhold til bokførte verdier gjennom selskapets eierandel i selskapet Base Marine Norway AS.

Mare AS - det er antatt å være vesentlige merverdier i selskapet i forhold til bokført verdi.

Note 7 Mellomværende med selskap i samme konsern m.v

Følgende interne transaksjoner har funnet sted

	2023	2022
Fordringer		
Lån til foretak i samme konsern	42 095 973	0
Sum	42 095 973	0
Gjeld		
Lån fra foretak i samme konsern	41 594 042	0
Sum	41 594 042	0

Det er beregnet renter med 3 % i 2023.



Henmar Holding 2 AS

Note 8 Aksjonærer

Aksjekapitalen i Henmar Holding 2 AS pr. 31.12 består av:

	Antall	Pålydende	Bokført
Ordinære aksjer	100	1 512,0	151 200
Sum	100		151 200

Eierstruktur

De største aksjonærene i % pr. 31.12 var:

	Ordinære	Eierandel	Stemmeandel
Haavard Myhr Eggen	100	100,0	100,0

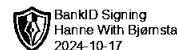
Aksjer eiet av medlemmer i styret og daglig leder:

Navn	Verv	Ordinære
Haavard Myhr Eggen	styreleder/daglig leder	100
Totalt antall aksjer		100



Stiansen & Co AS

Statsautoriserte revisorer



Til generalforsamlingen i

Henmar Holding 2 AS

UAVHENGIG REVISORS BERETNING

Konklusjon

Vi har revidert Henmar Holding 2 AS' årsregnskap som viser et resultat på kr 1 030 776. Årsregnskapet består av balanse per 31. desember 2024, resultatregnskap for regnskapsåret avsluttet per denne datoen og noter til årsregnskapet, herunder et sammendrag av viktige regnskapsprinsipper.

Etter vår mening

- oppfyller årsregnskapet gjeldende lovkrav, og
- gir årsregnskapet et rettviseende bilde av selskapets finansielle stilling per 31. desember 2024, og av dets resultater for regnskapsåret avsluttet per denne datoen i samsvar med regnskapslovens regler og god regnskapsskikk i Norge.

Grunnlag for konklusjonen

Vi har gjennomført revisjonen i samsvar med International Standards on Auditing (ISA-ene). Våre oppgaver og plikter i henhold til disse standardene er beskrevet nedenfor under Revisors oppgaver og plikter ved revisjonen av årsregnskapet. Vi er uavhengige av selskapet i samsvar med kravene i relevante lover og forskrifter i Norge og International Code of Ethics for Professional Accountants (inkludert internasjonale uavhengighetsstandarder) utstedt av International Ethics Standards Board for Accountants (IESBA-reglene), og vi har overholdt våre øvrige etiske forpliktelser i samsvar med disse kravene. Innhentet revisjonsbevis er etter vår vurdering tilstrekkelig og hensiktsmessig som grunnlag for vår konklusjon.

Ledelsens ansvar for årsregnskapet

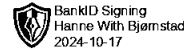
Styret og daglig leder (ledelsen) er ansvarlig for å utarbeide årsregnskapet og for at det gir et rettviseende bilde i samsvar med regnskapslovens regler og god regnskapsskikk i Norge. Ledelsen er også ansvarlig for slik intern kontroll som den finner nødvendig for å kunne utarbeide et årsregnskap som ikke inneholder vesentlig feilinformasjon, verken som følge av misligheter eller utilsiktede feil.

Ved utarbeidelsen av årsregnskapet må ledelsen ta standpunkt til selskapets evne til fortsatt drift og opplyse om forhold av betydning for fortsatt drift. Forutsetningen om fortsatt drift skal legges til grunn for årsregnskapet så lenge det ikke er sannsynlig at virksomheten vil bli avvirket.



Stiansen & Co AS

Statsautoriserte revisorer



Revisors oppgaver og plikter ved revisjonen av årsregnskapet

Vårt mål er å oppnå betryggende sikkerhet for at årsregnskapet som helhet ikke inneholder vesentlig feilinformasjon, verken som følge av misligheter eller utilsiktede feil, og å avgi en revisjonsberetning som inneholder vår konklusjon. Betryggende sikkerhet er en høy grad av sikkerhet, men ingen garanti for at en revisjon utført i samsvar med ISA-ene, alltid vil avdekke vesentlig feilinformasjon. Feilinformasjon kan oppstå som følge av misligheter eller utilsiktede feil. Feilinformasjon er å anse som vesentlig dersom den enkeltvis eller samlet med rimelighet kan forventes å påvirke de økonomiske beslutningene som brukerne foretar på grunnlag av årsregnskapet.

For videre beskrivelse av revisors oppgaver og plikter vises det til <https://revisorforeningen.no/revisjonsberetninger>

Andre forhold

Selskapets årsregnskap er avlagt etter utløpet av lovens frist for avleggelse av årsregnskap.

Nesbru, 16.10.2024
Stiansen & Co AS

Hanne With Bjørnstad
Statsautorisert revisor

Revisjonsberetning for Henmar Holding 2 AS– side 2

Telefon: +47 66 84 88 40
E-mail: firmapost@stiansen.no
www.stiansen.no

Postadr.: Postboks 174, N-1378 Nesbru
Revisor-/foretaksnr: NO 962 990 746 MVA
Medlemmer av Den norske Revisorforening



AN ASSOCIATION OF
INDEPENDENT ACCOUNTING &
FINANCIAL ADVISORY BUSINESSES



Årsregnskap 2023 Henmar Holding 2 AS

Resultatregnskap
Balanse
Noter til regnskapet

Org.nr.: 989 341 510



Henmar Holding 2 AS			
Resultatregnskap			
Driftsinntekter og driftskostnader	Note	2023	2022
Annen driftskostnad	1	121 270	115 072
Sum driftskostnader		121 270	115 072
Driftsresultat		-121 270	-115 072
Finansinntekter og finanskostnader			
Inntekt på investering i datterselskap		0	403 192
Inntekt på investering i tilknyttet selskap		1 800 750	4 201 750
Renteinntekt fra foretak i samme konsern		1 008 265	869 933
Annen renteinntekt	3	0	215 677
Rentekostnad til foretak i samme konsern		1 578 553	1 624 122
Annen rentekostnad		78 416	5 023
Resultat av finansposter		1 152 046	4 061 407
Resultat før skattekostnad	4	1 030 776	3 946 335
Årsresultat	5	1 030 776	3 946 335
Overføringer			
Avsatt til annen egenkapital		1 030 776	3 946 335
Sum overføringer		1 030 776	3 946 335



Henmar Holding 2 AS			
Balanse			
Eiendeler	Note	2023	2022
Anleggsmidler			
Varige driftsmidler			
Driftsløsøre, inventar o.a. utstyr		65 000	65 000
Sum varige driftsmidler		65 000	65 000
Finansielle anleggsmidler			
Investeringer i datterselskap	6	526 167	526 167
Investeringer i annet foretak i samme konsern	6	8 000 000	8 000 000
Lån til foretak i samme konsern	7	42 095 973	40 930 696
Sum finansielle anleggsmidler		50 622 140	49 456 863
Sum anleggsmidler		50 687 140	49 521 863
Omløpsmidler			
Fordringer			
Andre kortsiktige fordringer		57 638	460 830
Konsernfordringer		715 952	0
Sum fordringer		773 590	460 830
Investeringer			
Markedsbaserte aksjer	3	6 239	6 239
Sum investeringer		6 239	6 239
Bankinnskudd, kontanter o.l.		5 914	2 689
Sum omløpsmidler		785 743	469 758
Sum eiendeler		51 472 883	49 991 620



Henmar Holding 2 AS			
Balanse			
Egenkapital og gjeld	Note	2023	2022
Egenkapital			
Innskutt egenkapital			
Aksjekapital	8	151 200	151 200
Overkurs		1 500	1 500
Annen innskutt egenkapital		715 952	0
Sum innskutt egenkapital		868 652	152 700
Opptjent egenkapital			
Annen egenkapital		5 613 105	4 582 329
Sum opptjent egenkapital		5 613 105	4 582 329
Sum egenkapital	5	6 481 757	4 735 029
Gjeld			
Avsetning for forpliktelser			
Annen langsiktig gjeld			
Øvrig langsiktig gjeld	7	6 438 694	10 137 818
Sum annen langsiktig gjeld		6 438 694	10 137 818
Kortsiktig gjeld			
Annen kortsiktig gjeld	7	38 552 432	35 118 773
Sum kortsiktig gjeld		38 552 432	35 118 773
Sum gjeld		44 991 126	45 256 591
Sum egenkapital og gjeld		51 472 883	49 991 620
16.10.2024 Styret i Henmar Holding 2 AS			
_____ Haavard Myhr Eggen styreleder/daglig leder		_____ Geir Tveit styremedlem	
Henmar Holding 2 AS		Side 4	



Henmar Holding 2 AS

Regnskapsprinsipper

Årsregnskapet er satt opp i samsvar med regnskapsloven og NRS 8 - God regnskapsskikk for små foretak.

Skatt

Skattekostnaden i resultatregnskapet omfatter både periodens betalbare skatt og endring i utsatt skatt. Utsatt skatt er beregnet med 0 på grunnlag av de midlertidige forskjeller som eksisterer mellom regnskapsmessige og skattemessige verdier, samt ligningsmessig underskudd til fremføring ved utgangen av regnskapsåret. Skatteøkende og skattereduserende midlertidige forskjeller som reverserer eller kan reverseres i samme periode er utlignet og nettoført.

Klassifisering og vurdering av anleggsmidler

Anleggsmidler omfatter eiendeler bestemt til varig eie og bruk. Anleggsmidler er vurdert til anskaffelseskost. Varige driftsmidler balanseføres og avskrives over driftsmidlets økonomiske levetid. Avskrivningsperioden for fast eiendom anskaffet etter 2009 er dekomponert i en del som gjelder råbygget og en del som gjelder faste tekniske installasjoner. Varige driftsmidler nedskrives til gjenvinnbart beløp ved verdifall som forventes ikke å være forbigående. Gjenvinnbart beløp er det høyeste av netto salgsverdi og verdi i bruk. Verdi i bruk er nåverdi av fremtidige kontantstrømmer knyttet til eiendelen. Nedskrivningen reverseres når grunnlaget for nedskrivningen ikke lenger er til stede.

Vedlikehold/ Påkostning

Utgifter som påløper for å opprettholde eiendommens kvalitetsnivå, kostnadsføres når de påløper. Utgifter som påløper for å bringe eiendommen tilbake til standarden ved vårt kjøp av eiendommen (tatt hensyn til byggeteknisk utvikling fram til i dag) kostnadsføres direkte. Utgifter som representerer en standardheving av eiendommen ut over standarden ved vårt kjøp, tillegges kostpris, dvs. balanseføres.

Klassifisering og vurdering av omløpsmidler

Omløpsmidler og kortsiktig gjeld omfatter normalt poster som forfaller til betaling innen ett år etter balansedagen, samt poster som knytter seg til varekretsløpet. Omløpsmidler vurderes til laveste verdi av anskaffelseskost og virkelig verdi.

Aksjer i datterselskap

Investeringer i datterselskap er vurdert etter kostmetoden ettersom konsernet samlet ikke overstiger grensen for små foretak.

Fordringer

Kundefordringer og andre fordringer oppføres til pålydende etter fradrag for avsetning til forventet tap. Avsetning til tap gjøres på grunnlag av en individuell vurdering av de enkelte fordringene.



Henmar Holding 2 AS

Note 1 Lønnskostnader

Henmar Holding 2 AS har ikke hatt lønns- eller personalkostnader i 2023 og det foreligger heller ingen slike forpliktelser.

Pensjonsforpliktelser

Selskapet er ikke pliktig til å ha tjenstepensjonsordning etter lov om obligatorisk tjenstepensjon. Selskapets pensjonsordninger tilfredsstiller dermed kravene i denne lov.

Revisor

Kostnadsført revisjonshonorar for 2023 utgjør kr 38 938.

Note 2 Anleggsmidler

	Båtmodeller	
Anskaffelseskost pr. 01.01.2023	65 000	65 000
Anskaffelseskost 31.12.2023	65 000	65 000
Av- og nedskrivninger pr. 31.12.2023	0	0
Bokført verdi 31.12.2023	65 000	65 000

Note 3 Markedsbaserte verdipapirer

	Markeds- verdi	Balanseført verdi	Resultatført verdiendring
Markedsbaserte aksjer			
Omløpsmidler	3 615	6 239	0
Sum markedsbaserte aksjer	3 615	6 239	0

Markedsbaserte verdipapirer er verdsatt til virkelig verdi. Virkelig verdi er fastsatt i henhold til verdien som er observerbar i markedet på balansedagen.

**Henmar Holding 2 AS****Note 4 Skatt**

Årets skattekostnad	2023	2022
Resultatført skatt på ordinært resultat:		
Betalbar skatt	0	0
Endring i utsatt skattefordel	0	0
Skattekostnad ordinært resultat	0	0
Skattepliktig inntekt:		
Resultat før skatt	1 030 776	3 946 335
Permanente forskjeller	-1 746 728	-4 478 889
Mottatt konsernbidrag	715 952	403 192
Skattepliktig inntekt	0	-129 362
Betalbar skatt i balansen:		
Betalbar skatt på årets resultat	-157 509	0
Betalbar skatt på mottatt konsernbidrag	157 509	0
Sum betalbar skatt i balansen	0	0

Skatteeffekten av midlertidige forskjeller som har gitt opphav til utsatt skatt og utsatte skattefordeler, spesifisert på typer av midlertidige forskjeller

	2023	2022	Endring
Utsatt skatt (22 %)	0	0	0

Note 5 Egenkapital

	Aksjekapital	Overkurs	Annen Innskutt egenkapital	Annen egenkapital	Sum egenkapital
Pr. 31.12.2022	151 200	1 500	0	4 582 329	4 735 029
Årets resultat				1 030 776	1 030 776
Konsemlidrag mottatt			715 952		715 952
Pr 31.12.2023	151 200	1 500	715 952	5 613 105	6 481 757



Henmar Holding 2 AS

Note 6 Datterselskap, TS og FKV

	Kontor- kommune	Eier- andel	Anskaffelses kost	Andel egenkapital	Andel resultat
DS/FKV/TS					
Base Marine AS	OSLO	24,5%	8 000 000	512 413	118 893
Henmar Holding AS	OSLO	100,0%	521 066	14 527 508	-308 227
Hopsneset Eiendom AS	OSLO	100,0%	1	1 371 711	135 131
Mare AS	OSLO	50,0%	5 100	-2 411 518	-738 507
Sum			8 526 167	14 000 114	-792 710

Med henvisning til regnskapslovens § 3-2, 4 ledd har man valgt å ikke utarbeide konsernregnskap. Alle selskapene har forretningsadresse Oslo foruten Hopsneset Eiendom AS som har forretningsadresse Bergen.

Base Marine AS er 24,5 % eiet med en tilsvarende andel av stemmene. Selskapet er lokalisert i Oslo. Base Marine AS hadde pr 31.12.2023 et overskudd på kr 485 276 og egenkapital på kr 2 091 483. Det antas å foreligge betydelige merverdier i forhold til bokførte verdier gjennom selskapets eierandel i selskapet Base Marine Norway AS.

Mare AS - det er antatt å være vesentlige merverdier i selskapet i forhold til bokført verdi.

Note 7 Mellomværende med selskap i samme konsern m.v

Følgende interne transaksjoner har funnet sted

	2023	2022
Fordringer		
Lån til foretak i samme konsern	42 095 973	0
Sum	42 095 973	0
Gjeld		
Lån fra foretak i samme konsern	41 594 042	0
Sum	41 594 042	0

Det er beregnet renter med 3 % i 2023.



Henmar Holding 2 AS

Note 8 Aksjonærer

Aksjekapitalen i Henmar Holding 2 AS pr. 31.12 består av:

	Antall	Pålydende	Bokført
Ordinære aksjer	100	1 512,0	151 200
Sum	100		151 200

Eierstruktur

De største aksjonærene i % pr. 31.12 var:

	Ordinære	Eierandel	Stemmeandel
Haavard Myhr Eggen	100	100,0	100,0

Aksjer eiet av medlemmer i styret og daglig leder:

Navn	Verv	Ordinære
Haavard Myhr Eggen	styreleder/daglig leder	100
Totalt antall aksjer		100