



ÅRSREGNSKAPET FOR REGNSKAPSÅRET 2020 - GENERELL INFORMASJON

Enheten

Organisasjonsnummer: 850 977 712
Organisasjonsform: Aksjeselskap
Foretaksnavn: FREMO AS
Forretningsadresse: Helgeroveien 3
3290 STAVERN

Regnskapsår

Årsregnskapets periode: 01.01.2020 - 31.12.2020

Konsern

Morselskap i konsern: Nei

Regnskapsregler

Regler for små foretak benyttet: Ja
Benyttet ved utarbeidelsen av årsregnskapet til selskapet: Regnskapslovens alminnelige regler

Årsregnskapet fastsatt av kompetent organ

Bekreftet av representant for selskapet: Dagny-Hill Jensen
Dato for fastsettelse av årsregnskapet: 25.03.2021

Grunnlag for avgivelse

År 2020: Årsregnskapet er elektronisk innlevert
År 2019: Tall er hentet fra elektronisk innlevert årsregnskap fra 2020

Det er ikke krav til at årsregnskapet m.v. som sendes til Regnskapsregisteret er undertegnet. Kontrollen på at dette er utført ligger hos revisor/enhetens øverste organ. Sikkerheten ivaretas ved at innsender har rolle/rettighet for innsending av årsregnskapet via Altinn, og ved at det bekreftes at årsregnskapet er fastsatt av kompetent organ.

Brønnøysundregistrene, 24.07.2022



Resultatregnskap

Beløp i: NOK	Note	2020	2019
RESULTATREGNSKAP			
Inntekter			
Salgsinntekt		36 747 314	42 699 667
Annen driftsinntekt			243 482
Sum inntekter		36 747 314	42 943 149
Kostnader			
Varekostnad		13 233 194	17 006 504
Lønnskostnad	3	11 631 395	11 949 066
Avskrivning	4	323 052	446 322
Annen driftskostnad	3	9 432 277	11 343 376
Sum kostnader		34 619 918	40 745 268
Driftsresultat		2 127 396	2 197 881
Finansinntekter og finanskostnader			
Inntekt på andre investeringer		194 918	72 130
Annen finansinntekt		158 099	435 439
Sum finansinntekter		353 017	507 569
Nedskrivning av finansielle eiendeler			435 542
Annen finanskostnad		148 614	39 780
Sum finanskostnader		148 614	475 322
Netto finans		204 403	32 247
Ordinært resultat før skattekostnad		2 331 799	2 230 128
Skattekostnad på ordinært resultat	6	270 971	543 051
Ordinært resultat etter skattekostnad		2 060 828	1 687 077
Årsresultat		2 060 828	1 687 077
Overføringer og disponeringer			
Ordinært utbytte	7	1 500 000	
Overføringer annen egenkapital	7	560 828	1 687 077
Sum overføringer og disponeringer		2 060 828	1 687 077



Resultatregnskap

Beløp i: NOK	Note	2020	2019
---------------------	-------------	-------------	-------------



Balanse

Beløp i: NOK	Note	2020	2019
BALANSE - EIENDELER			
Anleggsmidler			
Immaterielle eiendeler			
Varige driftsmidler			
Utsmykning	4	616 662	616 662
Driftsløsøre, inventar, verktøy, kontormaskiner ol	4	1 193 679	1 516 731
Sum varige driftsmidler		1 810 341	2 133 393
Sum anleggsmidler		1 810 341	2 133 393
Omløpsmidler			
Varer			
Sum varer		4 511 386	4 575 812
Fordringer			
Kundefordringer		1 437 651	3 624 397
Andre fordringer	5	6 340 382	100 833
Sum fordringer		7 778 033	3 725 230
Investeringer			
Markedsbaserte aksjer		2 976 029	1 417 004
Sum investeringer		2 976 029	1 417 004
Bankinnskudd, kontanter og lignende			
Sum bankinnskudd, kontanter og lignende	2	7 760 502	13 011 721
Sum omløpsmidler		23 025 950	22 729 767
SUM EIENDELER		24 836 291	24 863 160

BALANSE - EGENKAPITAL OG GJELD

Egenkapital

Innskutt egenkapital



Balanse

Beløp i: NOK	Note	2020	2019
Aksjekapital	7, 8	1 500 000	1 500 000
Sum innskutt egenkapital		1 500 000	1 500 000
Opptjent egenkapital			
Annen egenkapital	7	14 055 970	13 495 142
Sum opptjent egenkapital		14 055 970	13 495 142
Sum egenkapital		15 555 970	14 995 142
Sum langsiktig gjeld		0	0
Kortsiktig gjeld			
Leverandørgjeld		2 570 314	3 179 562
Betalbar skatt	6	270 971	543 051
Skyldige offentlige avgifter	2	1 692 993	2 730 094
Annen kortsiktig gjeld		4 746 043	3 415 311
Sum kortsiktig gjeld		9 280 321	9 868 018
Sum gjeld		9 280 321	9 868 018
SUM EGENKAPITAL OG GJELD		24 836 291	24 863 160



Brønnøysundregistrene

ÅRSREGNSKAP FOR REGNSKAPSÅRET 2020 - GENERELL INFORMASJON

Journalnummer: 2021 399695

Enheten

Organisasjonsnummer: 850 977 712
Organisasjonsform: Aksjeselskap
Foretaksnavn: FREMO AS
Forretningsadresse: Helgeroveien 3
3290 STAVERN

Regnskapsår

Årsregnskapets periode: 01.01.2020 - 31.12.2020

Konsern

Morselskap i konsern: Nei

Regnskapsregler

Regler for små foretak benyttet: Ja
Benyttet ved utarbeidelsen av
årsregnskapet til selskapet: Regnskapslovens alminnelige regler

Årsregnskapet fastsatt av kompetent organ

Bekreftet av representant for selskapet: Dagny-Hill Jensen
Dato for fastsettelse av årsregnskapet: 25.03.2021

Grunnlag for avgivelse

År 2020: Årsregnskap er elektronisk innlevert.
År 2019: Tall er hentet fra elektronisk innlevert årsregnskap fra 2020.

Det er ikke krav til at årsregnskapet m.v. som sendes til Regnskapsregisteret er undertegnet. Kontrollen på at dette er utført ligger hos revisor/enhetens øverste organ. Sikkerheten ivaretas ved at innsender har rolle/rettighet for innsending av årsregnskapet via Altinn, og ved at det bekreftes at årsregnskapet er fastsatt av kompetent organ.

Brønnøysundregistrene, 26.06.2021



Organisasjonsnr: 850 977 712
FREMO AS

RESULTATREGNSKAP

Beløp i: NOK	Note	2020	2019
RESULTATREGNSKAP			
Inntekter			
Salgsinntekt		36 747 314	42 699 667
Annen driftsinntekt			243 482
Sum inntekter		36 747 314	42 943 149
Kostnader			
Varekostnad		13 233 194	17 006 504
Lønnskostnad	3	11 631 395	11 949 066
Avskrivning	4	323 052	446 322
Annen driftskostnad	3	9 432 277	11 343 376
Sum kostnader		34 619 918	40 745 268
Driftsresultat		2 127 396	2 197 881
Finansinntekter og finanskostnader			
Inntekt på andre investeringer		194 918	72 130
Annen finansinntekt		158 099	435 439
Sum finansinntekter		353 017	507 569
Nedskrivning av finansielle eiendeler			435 542
Annen finanskostnad		148 614	39 780
Sum finanskostnader		148 614	475 322
Netto finans		204 403	32 247
Ordinært resultat før skattekostnad			
Skattekostnad på ordinært resultat		2 331 799	2 230 128
Skattekostnad på ordinært resultat	6	270 971	543 051
Ordinært resultat etter skattekostnad		2 060 828	1 687 077
Årsresultat		2 060 828	1 687 077
Overføringer og disponeringer			
Ordinært utbytte	7	1 500 000	
Overføringer annen egenkapital	7	560 828	1 687 077
Sum overføringer og disponeringer		2 060 828	1 687 077



Organisasjonsnr: 850 977 712
FREMO AS

BALANSE

Beløp i: NOK	Note	2020	2019
BALANSE - EIENDELER			
Anleggsmidler			
Immaterielle eiendeler			
Varige driftsmidler			
Utsmykning	4	616 662	616 662
Driftsløsøre, inventar, verktøy, kontormaskiner ol	4	1 193 679	1 516 731
Sum varige driftsmidler		1 810 341	2 133 393
Sum anleggsmidler		1 810 341	2 133 393
Omløpsmidler			
Varer			
Sum varer		4 511 386	4 575 812
Fordringer			
Kundefordringer		1 437 651	3 624 397
Andre fordringer	5	6 340 382	100 833
Sum fordringer		7 778 033	3 725 230
Investeringer			
Markedsbaserte aksjer		2 976 029	1 417 004
Sum investeringer		2 976 029	1 417 004
Bankinnskudd, kontanter og lignende			
Sum bankinnskudd, kontanter og lignende	2	7 760 502	13 011 721
Sum omløpsmidler		23 025 950	22 729 767
SUM EIENDELER		24 836 291	24 863 160
BALANSE - EGENKAPITAL OG GJELD			
Egenkapital			
Innskutt egenkapital			
Aksjekapital	7, 8	1 500 000	1 500 000
Sum innskutt egenkapital		1 500 000	1 500 000
Opptjent egenkapital			
Annen egenkapital	7	14 055 970	13 495 142
Sum opptjent egenkapital		14 055 970	13 495 142
Sum egenkapital		15 555 970	14 995 142



Sum langsiktig gjeld		0	0
Kortsiktig gjeld			
Leverandørgjeld		2 570 314	3 179 562
Betalbar skatt	6	270 971	543 051
Skyldige offentlige avgifter	2	1 692 993	2 730 094
Annen kortsiktig gjeld		4 746 043	3 415 311
Sum kortsiktig gjeld		9 280 321	9 868 018
Sum gjeld		9 280 321	9 868 018
SUM EGENKAPITAL OG GJELD		24 836 291	24 863 160



Organisasjonsnr: 850 977 712
FREMO AS

NOTEOPPLYSNINGER - SELSKAP - alle poster oppgitt i hele tall

Note

Regnskapsprinsipper

Note

8

Antall aksjer og aksjeeiere

<u>Aksjeklasse</u>	<u>Ant. aksjer</u>	<u>Pålydende</u>	<u>Bokført verdi</u>
Ordinære aksjer	15000.00	100.00	1500000.00

<u>Aksjeeiere - fritekst</u>	<u>Antall</u>	<u>Eierandel</u>	<u>Aksjeklasse</u>
Glimt Stavern AS	7861.00	52.41%	Ordinære aksjer
Krut AS	3553.00	23.69%	Ordinære aksjer
Kvik Stavern AS	3553.00	23.69%	Ordinære aksjer
Jens Mathias Nyegaard	12.00	0.08%	Ordinære aksjer
Kirsti Bentzrød Bech	7.00	0.05%	Ordinære aksjer
Signe Line L.B. Flom Jacob	7.00	0.05%	Ordinære aksjer
Inger Johansen	7.00	0.05%	Ordinære aksjer

<u>Sum</u>	<u>Sum antall</u>	<u>Sum eierandel</u>
	15000.00	100.00%

Glimt Stavern AS kontrolleres av daglig leder og styremedlem, Sverre R. Nyegaard. Kvik Stavern AS kontrolleres av styrets leder, Dagny Hill-Jensen.

Note

3

Lønn og ytelser

<u>Lønn</u>	<u>Årets</u>	<u>Fjorårets</u>
	9323564.00	9472495.00

<u>Arbeidsgiveravgift</u>	<u>Årets</u>	<u>Fjorårets</u>
	1364349.00	1466587.00

<u>Pensjonskostnader</u>	<u>Årets</u>	<u>Fjorårets</u>
	587120.00	591867.00



<u>Andre ytelser</u>	<u>Årets</u>	<u>Fjorårets</u>
	356362.00	418116.00

<u>Sum lønnskostnader</u>	<u>Årets</u>	<u>Fjorårets</u>
	11631395.00	11949065.00

Note

Ytelser til ledende personer

Er det gitt ytelser til ledende person: Nei

Ytelser til daglig leder

<u>Ytelser</u>	<u>Lønn</u>	<u>Pensj.forpl.</u>	<u>Andre godtgj.</u>
----------------	-------------	---------------------	----------------------

Note

Ytelser til andre ledende personer

<u>Ledende person</u>	<u>Lønn</u>	<u>Pensj.forpl.</u>	<u>Andre godtgj.</u>
Daglig leder	1225167.00	47934.00	56855.00
Styret	142000.00		

<u>Sum ytelse andre led.pers.</u>	<u>Lønn</u>	<u>Pensj.forpl.</u>	<u>Andre godtgj.</u>
	1367167.00	47934.00	56855.00

Selskapet er pliktig til å ha tjenstepensjonsordning etter lov om obligatorisk tjenstepensjon. Selskapets pensjonsordninger tilfredsstiller kravene i denne loven.

Note

Ytelser til revisjon

<u>Revisjon</u>	<u>Årets</u>	<u>Fjorårets</u>
	41000.00	43763.00

<u>Andre tjenester</u>	<u>Årets</u>	<u>Fjorårets</u>
	10400.00	10275.00

<u>Sum godtgjørelse til revisor</u>	<u>Årets</u>	<u>Fjorårets</u>
	51400.00	54038.00

Note

Antall årsverk i regnskapsåret

Virksomheten har hatt følgende antall årsverk:

16.00

Note



Lån og sikkerhetsstillelse til ledende personer og aksjeeiere

Er det gitt lån eller sikkerhetsstillelse til ledende personer: Nei



Fremo AS

Årsrapport for 2020

- Årsregnskap
- Resultatregnskap
- Balanse
- Noter

Revisjonsberetning



Fremo AS

Resultatregnskap

	Note	2020	2019
Driftsinntekter			
Salgsinntekt		36 747 314	42 699 667
Annen driftsinntekt		0	243 482
Sum driftsinntekter		<u>36 747 314</u>	<u>42 943 149</u>
Driftskostnader			
Varekostnad		13 233 194	17 006 504
Lønnskostnad	3	11 631 395	11 949 066
Avskrivning	4	323 052	446 322
Annen driftskostnad	3	9 432 277	11 343 376
Sum driftskostnader		<u>34 619 918</u>	<u>40 745 268</u>
Driftsresultat		<u>2 127 396</u>	<u>2 197 881</u>
Finansinntekter og finanskostnader			
Inntekt på andre investeringer		194 918	72 130
Annen finansinntekt		158 099	435 439
Nedskrivning av finansielle eiendeler		0	435 542
Annen finanskostnad		148 614	39 780
Netto finansposter		<u>204 403</u>	<u>32 247</u>
Ordinært resultat før skattekostnad		<u>2 331 799</u>	<u>2 230 128</u>
Skattekostnad på ordinært resultat	6	<u>270 971</u>	<u>543 051</u>
Årsresultat		<u>2 060 828</u>	<u>1 687 077</u>
Overføringer og disponeringer			
Ordinært utbytte	7	1 500 000	0
Overføringer annen egenkapital	7	<u>560 828</u>	<u>1 687 077</u>
Sum disponert		<u>2 060 828</u>	<u>1 687 077</u>



Fremo AS

Balanse pr. 31. desember

	Note	2020	2019
Anleggsmidler			
<i>Varige driftsmidler</i>			
Utsmykning	4	616 662	616 662
Driftsløsøre, inventar, verktøy, kontormaskiner ol	4	1 193 679	1 516 731
Sum varige driftsmidler		<u>1 810 341</u>	<u>2 133 393</u>
Sum anleggsmidler		<u>1 810 341</u>	<u>2 133 393</u>
Omløpsmidler			
<i>Varer</i>			
Varer		<u>4 511 386</u>	<u>4 575 812</u>
<i>Fordringer</i>			
Kundefordringer		1 437 651	3 624 397
Andre fordringer	5	<u>6 340 382</u>	<u>100 833</u>
Sum fordringer		<u>7 778 033</u>	<u>3 725 230</u>
<i>Investeringer</i>			
Markedsbaserte aksjer		<u>2 976 029</u>	<u>1 417 004</u>
Sum investeringer		<u>2 976 029</u>	<u>1 417 004</u>
Bankinnskudd, kontanter og lignende	2	<u>7 760 502</u>	<u>13 011 721</u>
Sum omløpsmidler		<u>23 025 950</u>	<u>22 729 767</u>
Sum eiendeler		<u>24 836 291</u>	<u>24 863 160</u>





Fremo AS

Balanse pr. 31. desember


	Note	2020	2019
Egenkapital			
<i>Innskutt egenkapital</i>			
Aksjekapital	7, 8	1 500 000	1 500 000
Sum innskutt egenkapital		1 500 000	1 500 000
<i>Opptjent egenkapital</i>			
Annen egenkapital	7	14 055 970	13 495 142
Sum opptjent egenkapital		14 055 970	13 495 142
Sum egenkapital		15 555 970	14 995 142
Gjeld			
<i>Kortsiktig gjeld</i>			
Leverandørgjeld		2 570 314	3 179 562
Betalbar skatt	6	270 971	543 051
Skyldige offentlige avgifter	2	1 692 993	2 730 094
Annen kortsiktig gjeld		4 746 043	3 415 311
Sum kortsiktig gjeld		9 280 321	9 868 018
Sum gjeld		9 280 321	9 868 018
Sum egenkapital og gjeld		24 836 291	24 863 160


31. desember 2020
Stavern, 25. mars 2021


Dagny Hill-Jensen
styrets leder


Sverre Ragnvald Nyegaard
styremedlem/daglig leder


Olav Erik Withbro
styremedlem


Øyvind Bakken
styremedlem


Jens Mathias Nyegaard
styremedlem



Fremo AS

Noter til regnskapet for 2020

Note 1 - Regnskapsprinsipper

Årsregnskapet er satt opp i samsvar med regnskapslovens bestemmelser og god regnskapsskikk for små foretak.

Salgsinntekter

Inntektsføring ved salg av varer skjer på leveringstidspunktet. Tjenester inntektsføres i takt med utførelsen. Andelen av salgsinntekter som knytter seg til fremtidige serviceytelser balanseføres som uopptjent inntekt ved salget, og inntektsføres deretter i takt med levering av ytelsene.

Klassifisering og vurdering av balanseposter

Omløpsmidler og kortsiktig gjeld omfatter poster som forfaller til betaling innen ett år etter balansedagen, samt poster som knytter seg til varekretsløpet. Øvrige poster er klassifisert som anleggsmiddel/langsiktig gjeld.

Omløpsmidler vurderes til laveste av anskaffelseskost og virkelig verdi. Kortsiktig gjeld balanseføres til nominelt beløp på etableringstidspunktet.

Anleggsmidler vurderes til anskaffelseskost, men nedskrives til virkelig verdi ved verdifall som ikke forventes å være forbigående. Anleggsmidler med begrenset økonomisk levetid avskrives planmessig. Langsiktig gjeld balanseføres til nominelt beløp på etableringstidspunktet.

Fordringer

Kundefordringer og andre fordringer er oppført i balansen til pålydende etter fradrag for avsetning til forventet tap. Avsetning til tap gjøres på grunnlag av individuelle vurderinger av de enkelte fordringene. I tillegg gjøres det for øvrige kundefordringer en uspesifisert avsetning for å dekke antatt tap.

Varebeholdninger

Lager av innkjøpte varer er verdsatt til laveste av anskaffelseskost og virkelig verdi. Anskaffelseskost vurderes etter FIFO- prinsippet. Egentilvirkede ferdigvarer og varer under tilvirkning er vurdert til full tilvirkningskost. Det foretas nedskrivning for påregnelig ukurans.

Valuta

Pengeposter i utenlandsk valuta er vurdert til kursen ved regnskapsårets slutt.

Kortsiktige plasseringer

Kortsiktige plasseringer (aksjer og andeler vurdert som omløpsmidler) vurderes til laveste av anskaffelseskost og virkelig verdi på balansedagen. Mottatt utbytte og andre utdelinger fra selskapene inntektsføres som annen finansinntekt.

Varige driftsmidler

Varige driftsmidler balanseføres og avskrives over driftsmidlets forventede økonomiske levetid. Direkte vedlikehold av driftsmidler kostnadsføres løpende under driftskostnader, mens påkostninger eller forbedringer tillegges driftsmidlets kostpris og avskrives i takt med driftsmidlet. Dersom gjenvinnbart beløp av driftsmiddelet er lavere enn balanseført verdi foretas nedskrivning til gjenvinnbart beløp. Gjenvinnbart beløp er det høyeste av netto salgsverdi og verdi i bruk. Verdi i bruk er nåverdien av de fremtidige kontantstrømmene som eiendelen vil generere.



Fremo AS

Noter til regnskapet for 2020

Skatter

Skattekostnaden i resultatregnskapet omfatter både periodens betalbare skatt og endring i utsatt skatt. Utsatt skatt er beregnet med 22% på grunnlag av de midlertidige forskjeller som eksisterer mellom regnskapsmessige og skattemessige verdier, samt ligningsmessig underskudd til fremføring ved utgangen av regnskapsåret. Skatteøkende og skattereduserende midlertidige forskjeller som reverserer eller kan reversere i samme periode er utlignet og nettoført. Netto utsatt skattefordel balanseføres i den grad det er sannsynlig at denne kan bli nyttiggjort.

Bruk av estimater

Ledelsen har brukt estimater og forutsetninger som har påvirket resultatregnskapet og verdsettelsen av eiendeler og gjeld, samt usikre eiendeler og forpliktelser på balansedagen under utarbeidelsen av årsregnskapet i henhold til god regnskapsskikk.

Note 2 - Bankinnskudd

	2020
Bundne skattetreksmidler utgjør	450 377

Note 3 - Lønnskostnader, antall ansatte, lån til ansatte og godtgjørelse til revisor

Lønnskostnader	2020	2019
Lønninger	9 323 564	9 472 495
Arbeidsgiveravgift	1 364 349	1 466 587
Pensjonskostnader	587 120	591 867
Andre ytelser	356 362	418 116
Sum	<u>11 631 395</u>	<u>11 949 065</u>

Selskapet har i regnskapsåret sysselsatt totalt 16 årsverk.

Ytelser til ledende personer

	Daglig leder	Styret
Lønn	1 225 167	142 000
Pensjonsutgifter	47 934	
Annen godtgjørelse	56 855	

Selskapet er pliktig til å ha tjenstepensjonsordning etter lov om obligatorisk tjenstepensjon. Selskapets pensjonsordninger tilfredsstiller kravene i denne loven.

Godtgjørelse til revisor er fordelt på følgende:	2020
Revisjon	41 000
Andre tjenester	10 400

Merverdiavgift er ikke inkludert i revisjonshonoraret.



Fremo AS

Noter til regnskapet for 2020

Note 4 - Varige driftsmidler

	Kunst	Driftsløsøre, inventar, verktøy mm.	Sum
Anskaffelseskost 01.01.	616 663	8 919 272	9 535 935
Anskaffelseskost 31.12.	616 663	8 919 272	9 535 935
Akk.avskrivning 31.12.	0	-7 725 594	-7 725 594
Balanseført pr. 31.12.	616 663	1 193 678	1 810 341
Årets avskrivninger	0	323 052	323 052
Økonomisk levetid Avskrivningsplan	Avskrives ikke	3-5 år Lineær	

Note 5 - Andre fordringer

Fordringer	2020	2019
Fredriksvern Motorverksted AS	6 086 803	16 730

Note 6 - Skatt

Årets skattekostnad fordeler seg på:	2020	2019
Betalbar skatt	270 971	543 051
Årets totale skattekostnad	270 971	543 051
Beregning av årets skattegrunnlag:	2020	2019
Ordinært resultat før skattekostnad	2 331 799	2 230 128
Permanente forskjeller	-3 483	186 393
Nedskrivning på aksjer og andre verdipapir kostnadsført i året	0	435 542
3% av skattefrie inntekter etter fritaksmetoden	5 848	2 164
Tilbakeføring av inntektsført utbytte	-194 918	-72 127
Regnskapsmessig gev. realisasjon av aksjer og andre finansielle instrumenter	0	-361 848
Endring i midlertidige forskjeller	-907 559	48 163
Årets skattegrunnlag	1 231 687	2 468 415
Betalbar skatt (22%) av årets skattegrunnlag	270 971	543 051



Fremo AS

Noter til regnskapet for 2020

<i>Oversikt over midlertidige forskjeller</i>	2020	2019
Driftsmidler	137 132	172 880
Varebeholdning	-6 341 020	-6 281 721
Utestående fordringer	-97 394	-100 000
Regnskapsmessige avsetninger, fremtidig vedlikehold mv	-1 147 000	-2 147 000
Netto midlertidige forskjeller pr 31.12	<u>-7 448 282</u>	<u>-8 355 841</u>
Utsatt skattefordel/Utsatt skatt (22%)	-1 638 622	-1 838 285

I henhold til God regnskapskikk for små foretak balanseføres ikke utsatt skattefordel.

Note 7 - Egenkapital

	Aksjekapital	Annen egenkapital	Sum
Egenkapital 01.01.2020	1 500 000	13 495 142	14 995 142
Årsresultat	0	2 060 828	2 060 828
Avsatt utbytte	0	-1 500 000	-1 500 000
Egenkapital 31.12.2020	<u>1 500 000</u>	<u>14 055 970</u>	<u>15 555 970</u>

Note 8 - Aksjekapital og aksjonærinformasjon

Aksjekapitalen består av:

	Antall	Pålydende	Balanseført
Ordinære aksjer	15 000	100	1 500 000

Oversikt over aksjonærene i selskapet pr. 31.12:

	Ordinære aksjer	Eierandel	Stemmeandel
Glimt Stavern AS	7 861	52,41 %	52,41 %
Krut AS	3 553	23,69 %	23,69 %
Kvik Stavern AS	3 553	23,69 %	23,69 %
Jens Mathias Nyegaard	12	0,08 %	0,08 %
Kirsti Bentzrød Bech	7	0,05 %	0,05 %
Signe Line L.B. Flom Jacob	7	0,05 %	0,05 %
Inger Johansen	7	0,05 %	0,05 %
Sum	<u>15 000</u>	<u>100,00 %</u>	<u>100,00 %</u>

Glimt Stavern AS kontrolleres av daglig leder og styremedlem, Sverre R. Nyegaard.

Kvik Stavern AS kontrolleres av styrets leder, Dagny Hill-Jensen.



Fremo AS

Noter til regnskapet for 2020

Note 9 - Covid-19

Styret er ikke kjent med hendelser etter balansedagen som kan påvirke regnskapet for 2020. Utbruddet av Covid-19 har så langt ikke påvirket selskapet i nevneverdig grad og oppdragsmengden er fortsatt god ved avleggelsen av regnskapet for 2020, til tross for at man observerer noe variasjon innenfor de ulike virksomhetsområdene. Det er allikevel uklart hvordan og om denne situasjonen vil påvirke selskapets prestasjoner i kommende perioder. Styret overvåker situasjonen tett og er klar til å iverksette tiltak, om nødvendig.



HENKA REVISJON AS

Revisjon og rådgivning
Medlem av Den norske Revisorforening

HENKA REVISJON AS
Statsautoriserte revisorer
Leif Weldings vei 20
NO-3208 Sandefjord

Telefon: 982 07 340
E-post: henry@henka.no
Foretaksregisteret
Org.nr.: NO 914 954 010 MVA
Bank: 2480 15 33554

Til generalforsamlingen i Fremo AS

Uavhengig revisors beretning

Uttalelse om revisjonen av årsregnskapet

Konklusjon

Vi har revidert årsregnskapet for Fremo AS som viser et årsresultat på kr 2 060 828. Årsregnskapet består av balanse per 31. desember 2020, resultatregnskap for regnskapsåret avsluttet per denne datoen og noter til årsregnskapet, herunder et sammendrag av viktige regnskapsprinsipper.

Etter vår mening er det medfølgende årsregnskapet avgitt i samsvar med lov og forskrifter og gir et rettviseende bilde av selskapets finansielle stilling per 31. desember 2020, og av dets resultater for regnskapsåret avsluttet per denne datoen i samsvar med regnskapslovens regler og god regnskapsskikk i Norge.

Grunnlag for konklusjonen

Vi har gjennomført revisjonen i samsvar med lov, forskrift og god revisjonsskikk i Norge, herunder de internasjonale revisjonsstandardene (ISA-ene). Våre oppgaver og plikter i henhold til disse standardene er beskrevet i Revisors oppgaver og plikter ved revisjon av årsregnskapet. Vi er uavhengige av selskapet slik det kreves i lov og forskrift, og har overholdt våre øvrige etiske forpliktelser i samsvar med disse kravene. Etter vår oppfatning er innhentet revisjonsbevis tilstrekkelig og hensiktsmessig som grunnlag for vår konklusjon.

Styrets og daglig leders ansvar for årsregnskapet

Styret og daglig leder (ledelsen) er ansvarlig for å utarbeide årsregnskapet i samsvar med lov og forskrifter, herunder for at det gir et rettviseende bilde i samsvar med regnskapslovens regler og god regnskapsskikk i Norge. Ledelsen er også ansvarlig for slik intern kontroll som den finner nødvendig for å kunne utarbeide et årsregnskap som ikke inneholder vesentlig feilinformasjon, verken som følge av misligheter eller utilsiktede feil.

Ved utarbeidelsen av årsregnskapet må ledelsen ta standpunkt til selskapets evne til fortsatt drift og opplyse om forhold av betydning for fortsatt drift. Forutsetningen om fortsatt drift skal legges til grunn for årsregnskapet så lenge det ikke er sannsynlig at virksomheten vil bli avviklet.



HENKA REVISJON AS

Revisors oppgaver og plikter ved revisjonen av årsregnskapet

Vårt mål er å oppnå betryggende sikkerhet for at årsregnskapet som helhet ikke inneholder vesentlig feilinformasjon, verken som følge av misligheter eller utilsiktede feil, og å avgi en revisjonsberetning som inneholder vår konklusjon. Betryggende sikkerhet er en høy grad av sikkerhet, men ingen garanti for at en revisjon utført i samsvar med lov, forskrift og god revisjonsskikk i Norge, herunder ISA-ene, alltid vil avdekke vesentlig feilinformasjon som eksisterer. Feilinformasjon kan oppstå som følge av misligheter eller utilsiktede feil. Feilinformasjon blir vurdert som vesentlig dersom den enkeltvis eller samlet med rimelighet kan forventes å påvirke økonomiske beslutninger som brukerne foretar basert på årsregnskapet.

Det henvises til <https://revisorforeningen.no/revisjonsberetninger> som inneholder en beskrivelse av revisors oppgaver og plikter.

Uttalelse om øvrige lovmessige krav

Konklusjon om registrering og dokumentasjon

Basert på vår revisjon av årsregnskapet som beskrevet ovenfor, og kontrollhandlinger vi har funnet nødvendig i henhold til internasjonal standard for attestasjonsoppdrag (ISAE) 3000

«Attestasjonsoppdrag som ikke er revisjon eller forenklet revisorkontroll av historisk finansiell informasjon», mener vi at ledelsen har oppfylt sin plikt til å sørge for ordentlig og oversiktlig registrering og dokumentasjon av selskapets regnskapsopplysninger i samsvar med lov og god bokføringsskikk i Norge.

Sandefjord, 25.mars 2021
Henka Revisjon AS

Andreas Wahlin
statsautorisert revisor