



ÅRSREGNSKAPET FOR REGNSKAPSÅRET 2015 - GENERELL INFORMASJON

Enheten

Organisasjonsnummer: 814 201 392
Organisasjonsform: Aksjeselskap
Foretaksnavn: MASKINANLEGG AS
Forretningsadresse: Masetvegen 4
2382 BRUMUNDDAL

Regnskapsår

Årsregnskapets periode: 01.01.2015 - 31.12.2015

Konsern

Morselskap i konsern: Nei

Regnskapsregler

Regler for små foretak benyttet: Ja
Benyttet ved utarbeidelsen av årsregnskapet til selskapet: Regnskapslovens alminnelige regler

Årsregnskapet fastsatt av kompetent organ

Bekreftet av representant for selskapet: Trond Framnes
Dato for fastsettelse av årsregnskapet: 13.04.2016

Grunnlag for avgivelse

År 2015: Årsregnskapet er elektronisk innlevert
År 2014: Tall er hentet fra elektronisk innlevert årsregnskap fra 2015

Det er ikke krav til at årsregnskapet m.v. som sendes til Regnskapsregisteret er undertegnet. Kontrollen på at dette er utført ligger hos revisor/enhetens øverste organ. Sikkerheten ivaretas ved at innsender har rolle/rettighet for innsending av årsregnskapet via Altinn, og ved at det bekreftes at årsregnskapet er fastsatt av kompetent organ.

Brønnøysundregistrene, 18.09.2019



Resultatregnskap

| Beløp i: NOK | Note | 2015 | 2014 |
|--------------------------------------------------------------|------|-------------------|-------------------|
| RESULTATREGNSKAP | | | |
| Inntekter | | | |
| Salgsinntekt | 7 | 72 942 166 | 76 759 631 |
| Annen driftsinntekt | | 1 022 376 | 679 438 |
| Sum inntekter | | 73 964 542 | 77 439 068 |
| Kostnader | | | |
| Varekostnad | | 39 064 246 | 43 323 294 |
| Lønnskostnad | 2 | 18 220 147 | 17 778 143 |
| Avskrivning på varige driftsmidler og immaterielle eiendeler | 3 | 366 816 | 389 300 |
| Annen driftskostnad | 2, 3 | 12 715 863 | 14 032 578 |
| Sum kostnader | | 70 367 072 | 75 523 315 |
| Driftsresultat | | 3 597 470 | 1 915 753 |
| Finansinntekter og finanskostnader | | | |
| Annen renteinntekt | | 13 548 | 8 137 |
| Sum finansinntekter | | 13 548 | 8 137 |
| Annen rentekostnad | | 341 989 | 324 625 |
| Sum finanskostnader | | 341 989 | 324 625 |
| Netto finans | | -328 442 | -316 488 |
| Ordinært resultat før skattekostnad | | 3 269 029 | 1 599 265 |
| Skattekostnad på ordinært resultat | 8 | 798 608 | 440 442 |
| Ordinært resultat etter skattekostnad | | 2 470 421 | 1 158 823 |
| Årsresultat | | 2 470 421 | 1 158 823 |
| Årsresultat etter minoritetsinteresser | | 2 470 421 | 1 158 823 |
| Totalresultat | | 2 470 421 | 1 158 823 |
| Overføringer og disponeringer | | | |
| Overføringer til/fra annen egenkapital | 5, 5 | 2 470 421 | 1 158 823 |



Resultatregnskap

| Beløp i: NOK | Note | 2015 | 2014 |
|-----------------------------------|-------------|-------------|-------------|
| Sum overføringer og disponeringer | | 2 470 421 | 1 158 823 |



Balanse

| Beløp i: NOK | Note | 2015 | 2014 |
|-------------------------------------------------------------|------|-------------------|-------------------|
| BALANSE - EIENDELER | | | |
| Anleggsmidler | | | |
| Immaterielle eiendeler | | | |
| Varige driftsmidler | | | |
| Maskiner og anlegg | 3, 6 | 371 300 | 494 716 |
| Driftsløsøre, inventar, verktøy, kontormaskiner og lignende | 3, 6 | 549 700 | 735 700 |
| Sum varige driftsmidler | | 921 000 | 1 230 416 |
| Sum anleggsmidler | | 921 000 | 1 230 416 |
| Omløpsmidler | | | |
| Varer | | | |
| Fordringer | | | |
| Kundefordringer | 6, 7 | 21 894 935 | 23 132 174 |
| Andre fordringer | | 2 035 945 | 1 867 808 |
| Sum fordringer | | 23 930 880 | 24 999 982 |
| Bankinnskudd, kontanter og lignende | | | |
| Bankinnskudd, kontanter og lignende | 4 | 598 035 | 749 745 |
| Sum bankinnskudd, kontanter og lignende | | 598 035 | 749 745 |
| Sum omløpsmidler | | 24 528 915 | 25 749 727 |
| SUM EIENDELER | | 25 449 915 | 26 980 143 |
| BALANSE - EGENKAPITAL OG GJELD | | | |
| Egenkapital | | | |
| Innskutt egenkapital | | | |
| Selskapskapital | 5 | 2 809 200 | 2 809 200 |
| Sum innskutt egenkapital | | 2 809 200 | 2 809 200 |
| Opptjent egenkapital | | | |



Balanse

| Beløp i: NOK | Note | 2015 | 2014 |
|------------------------------------------|-------------|-------------------|-------------------|
| Annen egenkapital | 5 | 6 496 566 | 4 026 145 |
| Sum opptjent egenkapital | | 6 496 566 | 4 026 145 |
| Sum egenkapital | | 9 305 766 | 6 835 345 |
| Gjeld | | | |
| Langsiktig gjeld | | | |
| Pensjonsforpliktelser | 2 | | 72 017 |
| Utsatt skatt | 8 | 1 311 326 | 804 661 |
| Sum avsetninger for forpliktelser | | 1 311 326 | 876 678 |
| Annen langsiktig gjeld | | | |
| Sum langsiktig gjeld | | 1 311 326 | 876 678 |
| Kortsiktig gjeld | | | |
| Gjeld til kredittinstitusjoner | 4 | 2 027 070 | 1 695 056 |
| Leverandørgjeld | | 6 566 597 | 13 202 712 |
| Betalbar skatt | 8 | 291 943 | 471 415 |
| Skyldige offentlige avgifter | | 3 413 421 | 1 824 437 |
| Annen kortsiktig gjeld | | 2 533 793 | 2 074 500 |
| Sum kortsiktig gjeld | | 14 832 824 | 19 268 120 |
| Sum gjeld | | 16 144 149 | 20 144 798 |
| SUM EGENKAPITAL OG GJELD | | 25 449 915 | 26 980 143 |



Årsberetning 2015 for Maskinanlegg AS org.nr 814 201 392

Virksomhetens art og hvor den drives

Selskapet driver entreprenørvirksomhet innen anlegg med kontor i Ringsaker Kommune

Selskapet utvikling, resultat og fortsatt drift.

Selskapet hadde en omsetningsnedgang fra 77,4 mill kr i 2014 til 74,0 mill kr i 2015. Vesentligste av dette gjelder avvikling av transportavdelingen. Driftsresultatet har økt fra 1,9 mill kr til 3,6 mill kr. Årsresultat økte fra 1,2 mill kr til 2,5 mill kr (+113%). Egenkapitalen utgjorde 9,3 mill kr (37%) pr 31.12.2015 mot 6,8 mill kr (25%) pr 31.12.2014

Etter styrets oppfatning gir årsregnskapet en rettvise oversikt over utvikling og resultat av foretakets virksomhet og dets stilling pr 31.12.2015

Styret bekrefter at forutsetning om fortsatt drift er til stede og lagt til grunn ved utarbeidelse av regnskapet. Det har ikke inntrådt forhold etter regnskapsårets utgang som er av betydning ved bedømmelse av selskapets stilling.

Selskapet forventer i 2016 et aktivitetsnivå på samme nivå som 2015.

Arbeidsmiljøet.


Etter styrets oppfatning har arbeidsmiljøet i selskapet vært bra og det er ikke iverksatt spesielle tiltak i 2015. Selskapet sysselsatte i 2015 29 årsverk. Totale sykefravær siste år var 2,8%. Korttidsfraværet utgjorde 0,5%. Det har ikke vært skade på personell i 2015. Det er ikke rapportert om større skader eller ulykker på materiell.


Likestilling.

Av 29 ansatte er 1 kvinne. Styret består av 3 menn. Selskapet har som mål å være en arbeidsplass der det råder full likestilling mellom kvinner og menn.


Ytre miljø.

Selskapets virksomhet forurenses ikke det ytre miljø.


Øystein Snuggerud
Styrets leder


John Petter Helset
Daglig leder

Brumunddal 17.3.2016
I styret for Maskinanlegg AS


Tore H. Amdahl
Styremedlem


Trond Framnes
Styremedlem







| Maskinanlegg AS | | | |
|-------------------------------------------------------|-------------|-------------------|-------------------|
| Resultatregnskap | | | |
| Driftsinntekter og driftskostnader | Note | 2015 | 2014 |
| Salgsinntekt | 7 | 72 942 166 | 76 759 631 |
| Annen driftsinntekt | | 1 022 376 | 679 438 |
| Sum driftsinntekter | | 73 964 542 | 77 439 068 |
| Varekostnad | | 39 064 246 | 43 323 294 |
| Lønnskostnad | 2 | 18 220 147 | 17 778 143 |
| Avskrivning av driftsmidler og immaterielle eiendeler | 3 | 366 816 | 389 300 |
| Annen driftskostnad | 2, 3 | 12 715 863 | 14 032 578 |
| Sum driftskostnader | | 70 367 072 | 75 523 315 |
| Driftsresultat | | 3 597 470 | 1 915 753 |
| Finansinntekter og finanskostnader | | | |
| Annen renteinntekt | | 13 548 | 8 137 |
| Annen rentekostnad | | 341 989 | 324 625 |
| Resultat av finansposter | | -328 442 | -316 488 |
| Ordinært resultat før skattekostnad | | 3 269 029 | 1 599 265 |
| Skattekostnad på ordinært resultat | 8 | 798 608 | 440 442 |
| Ordinært resultat | | 2 470 421 | 1 158 823 |
| Årsoverskudd | | 2 470 421 | 1 158 823 |
| Overføringer | | | |
| Avsatt til annen egenkapital | 5 | 2 470 421 | 1 158 823 |
| Sum overføringer | | 2 470 421 | 1 158 823 |



| Maskinanlegg AS | | | |
|-------------------------------------|-------------|-------------------|-------------------|
| Balanse | | | |
| Eiendeler | Note | 2015 | 2014 |
| Anleggsmidler | | | |
| Varige driftsmidler | | | |
| Maskiner og anlegg | 3, 6 | 371 300 | 494 716 |
| Driftsløsøre, inventar o.a. utstyr | 3, 6 | 549 700 | 735 700 |
| Sum varige driftsmidler | | 921 000 | 1 230 416 |
| Finansielle anleggsmidler | | | |
| Sum anleggsmidler | | 921 000 | 1 230 416 |
| Omløpsmidler | | | |
| Fordringer | | | |
| Kundefordringer | 6, 7 | 21 894 935 | 23 132 174 |
| Andre kortsiktige fordringer | | 2 035 945 | 1 867 808 |
| Sum fordringer | | 23 930 880 | 24 999 982 |
| Bankinnskudd, kontanter o.l. | 4 | 598 035 | 749 745 |
| Sum omløpsmidler | | 24 528 915 | 25 749 727 |
| Sum eiendeler | | 25 449 915 | 26 980 143 |



| Maskinanlegg AS | | | |
|---------------------------------------------------------------------------------------------------------------------------|----------------------------------------|----------------------------------------------------------------------------------------------------------------------------|-------------------|
| Balanse | | | |
| Egenkapital og gjeld | Note | 2015 | 2014 |
| Innskutt egenkapital | | | |
| Aksjekapital | 5 | 2 809 200 | 2 809 200 |
| Sum innskutt egenkapital | | 2 809 200 | 2 809 200 |
| Opptjent egenkapital | | | |
| Annen egenkapital | 5 | 6 496 566 | 4 026 145 |
| Sum opptjent egenkapital | | 6 496 566 | 4 026 145 |
| Sum egenkapital | | 9 305 766 | 6 835 345 |
| Gjeld | | | |
| Avsetning for forpliktelser | | | |
| Pensjonsforpliktelser | 2 | 0 | 72 017 |
| Utsatt skatt | 8 | 1 311 326 | 804 661 |
| Sum avsetning for forpliktelser | | 1 311 326 | 876 678 |
| Annen langsiktig gjeld | | | |
| Kortsiktig gjeld | | | |
| Gjeld til kredittinstitusjoner | 4 | 2 027 070 | 1 695 056 |
| Leverandørgjeld | | 6 566 597 | 13 202 712 |
| Betalbar skatt | 8 | 291 943 | 471 415 |
| Skyldige offentlige avgifter | | 3 413 421 | 1 824 437 |
| Annen kortsiktig gjeld | | 2 533 793 | 2 074 500 |
| Sum kortsiktig gjeld | | 14 832 824 | 19 268 120 |
| Sum gjeld | | 16 144 149 | 20 144 798 |
| Sum gjeld og egenkapital | | 25 449 915 | 26 980 143 |
| | | | |
|  Øystein Snuggerud Styrets leder | Brumunddal Styret i Maskinanlegg AS |  Tor Helmer Amdahl Styremedlem | |
|  Trond Framnes Styremedlem | |  John Petter Helset Daglig leder | |
| Maskinanlegg AS | | | |
| | | | Side 3 |



Maskinanlegg AS

Noter til årsregnskapet 2015

Note 1 Regnskapsprinsipper

Årsregnskapet er satt opp i samsvar med regnskapsloven og god regnskapsskikk for små foretak.

Driftsinntekter og kostnader

Inntektsføring skjer etter opptjeningsprinsippet som normalt vil være leveringstidspunktet for varer og tjenester. Kostnader medtas etter sammenstillingsprinsippet, dvs. at kostnader medtas i samme periode som tilhørende inntekter inntektsføres.

Hovedregel for vurdering og klassifisering av eiendeler og gjeld

Eiendeler bestemt til varig eie eller bruk er klassifisert som anleggsmidler. Andre eiendeler er klassifisert som omløpsmidler. Fordringer som skal tilbakebetales innen et år er uansett klassifisert som omløpsmidler. Ved klassifisering av kortsiktig og langsiktig gjeld er analoge kriterier lagt til grunn.

Anleggsmidler vurderes til anskaffelseskost, men nedskrives til virkelig verdi når verdifallet forventes ikke å være forbigående. Anleggsmidler med begrenset økonomisk levetid avskrives planmessig. Langsiktig gjeld balanseføres til nominelt mottatt beløp på etableringstidspunktet.

Omløpsmidler vurderes til laveste av anskaffelseskost og virkelig verdi. Kortsiktig gjeld balanseføres til nominelt mottatt beløp på etableringstidspunktet.

Varige driftsmidler

Varige driftsmidler avskrives over forventet økonomisk levetid. Avskrivningene er som hovedregel fordelt lineært over antatt økonomisk levetid.

Anleggskontrakter

Arbeid under utførelse knyttet til fastpriskontrakter med lang tilvirkningstid vurderes etter løpende avregnings metode med fortjeneste. Fullføringssgraden beregnes som påløpte kostnader i prosent av forventet totalkostnad. Totalkostnaden revideres løpende. For prosjekter som antas å gi tap, kostnadsføres hele det beregnede tapet umiddelbart. Kontrakter uten fast pris inntektsføres etter hvert som de leveres.

Fordringer

Kundefordringer og andre fordringer oppføres til pålydende etter fradrag for avsetning til forventet tap. Avsetning til tap gjøres på grunnlag av en individuell vurdering av de enkelte fordringene. I tillegg gjøres det for øvrige kundefordringer en uspesifisert avsetning for å dekke antatt tap.

Skatt

Skattekostnaden i resultatregnskapet omfatter både periodens betalbare skatt og endring i utsatt skatt. Utsatt skatt er beregnet med 25% på grunnlag av de midlertidige forskjeller som eksisterer mellom regnskapsmessige og skattemessige verdier, samt ligningsmessig underskudd til fremføring ved utgangen av regnskapsåret. Skatteøkende og skattereduserende midlertidige forskjeller som reverserer eller kan reversere i samme periode er utlignet og nettoført.



Maskinanlegg AS

Noter til årsregnskapet 2015

Note 2 Lønnskostnader, antall ansatte, godtgjørelser, lån til ansatte m.m.

| Lønnskostnader | 2015 | 2014 |
|-----------------------|-------------------|-------------------|
| Lønninger | 15 357 720 | 14 716 665 |
| Arbeidsgiveravgift | 2 031 612 | 2 011 123 |
| Pensjonskostnader | 528 206 | 643 779 |
| Andre ytelser | 302 609 | 406 576 |
| Sum | 18 220 147 | 17 778 143 |

Gjennomsnittlig antall årsverk: 29

| Ytelser til ledende personer | Daglig leder | Styret |
|-------------------------------------|---------------------|---------------|
| Lønn | 819 933 | 27 750 |
| Pensjonsutgifter | 22 600 | |
| Annen godtgjørelse | 6 101 | |

Daglig leder har avtale om bonus. Bonus avsettes for i opptjeningsåret.

Pensjonskostnader og forpliktelser

Selskapet er pliktig til å ha tjenstepensjonsordning etter lov om obligatorisk tjenstepensjon. Selskapets pensjonsordninger tilfredsstiller kravene i denne lov. Årets kostnad er kr 306 784.

Selskapet er medlem av AFP-ordningen, og har i 2015 innbetalt kr 221 422 til ordningen. Ordningen omfatter 32 ansatte. Selskapet hadde 2 personer som per 31.12.2015 har tatt ut AFP etter gammel ordning. Selskapets egenandel etter gammel AFP-ordning er 25 % og utgjør for 2015 kr 76 898. Selskapets forpliktelse etter den gamle ordningen falt vekk i 2015.

Lærlingetilskudd

Selskapet har mottatt kr 101 159 i lærlingetilskudd. Beløpet er ført som reduksjon av lønnskostnader.

Revisor

Kostnadsført revisjonshonorar for 2015 utgjør kr 58 500.
I tillegg kommer honorar for andre tjenester med kr 10 800.

Note 3 Anleggsmidler

| | Driftsløsøre, inventar o.l. | Maskiner og anlegg | Sum |
|--------------------------------------|----------------------------------------|-------------------------------|------------------|
| Anskaffelseskost pr. 01.01.15 | 1 836 317 | 2 994 619 | 4 830 936 |
| + Tilgang kjøpte anleggsmidler | | 145 024 | 145 024 |
| - Avgang i året | 14 000 | 105 024 | 119 024 |
| = Anskaffelseskost 31.12.15 | 1 822 317 | 3 034 619 | 4 856 936 |
| = Akkumulerte avskrivninger 31.12.15 | 1 272 617 | 2 663 319 | 3 935 936 |
| = Bokført verdi 31.12.15 | 549 700 | 371 300 | 921 000 |
| Årets ordinære avskrivninger | 186 000 | 180 816 | 366 816 |
| Økonomisk levetid | 1-10 år | 1-10 år | |



Maskinanlegg AS

Noter til årsregnskapet 2015

Note 4 Bankinnskudd, kontanter m.m.

| | |
|----------------------------------------------|-----------|
| Limit kassekreditt per 31.12.2015 | 3 500 000 |
| Trukket beløp på kassekreditt per 31.12.2015 | 2 027 070 |

Bundne midler:

Av selskapets bankinnskudd utgjør kr 598 035 bundne skattetrekksmidler.

Note 5 Egenkapital

| | Aksjekapital | Annen egenkapital | Sum egenkapital |
|----------------------|------------------|-------------------|------------------|
| Per 01.01.2015 | 2 809 200 | 4 026 145 | 6 835 345 |
| Årets resultat | | 2 470 421 | 2 470 421 |
| Pr 31.12.2015 | 2 809 200 | 6 496 566 | 9 305 766 |

Aksjekapitalen i Maskinanlegg AS består av 240 ordinære aksjer à kr 11 705.

Selskapets aksjonærer var per 31.12.2015:

| | Antall aksjer | Eierandel | Stemmeandel |
|-----------------------------|---------------|--------------|--------------|
| Tore H. Amdahl AS | 120 | 50 % | 50 % |
| Trond M. Framnes | 120 | 50 % | 50 % |
| Totalt antall aksjer | 240 | 100 % | 100 % |

Tore H. Amdahl AS eies 100 % av Tore H. Amdahl, som er styremedlem i Maskinanlegg AS.
Trond M. Framnes er styremedlem i Maskinanlegg AS.

Note 6 Pantstillelser og garantier m.v.

| | 2015 | 2014 |
|------------------------------------------------------------------|-------------------|-------------------|
| Bokført gjeld som er sikret ved pant o.l. | | |
| Kortsiktig gjeld til kredittinstitusjoner | 2 027 070 | 1 695 056 |
| Bokført verdi av eiendeler stilt som sikkerhet for gjeld: | | |
| Maskiner og anlegg | 371 300 | 486 716 |
| Driftsløsøre, inventar og annet utstyr | 110 700 | 248 700 |
| Kundefordringer | 21 894 935 | 23 132 174 |
| Sum bokført verdi eiendeler | 22 376 935 | 23 867 590 |

De samme eiendelene står også som sikkerhet for løpende bankgarantier for arbeid under utførelse og leasingavtaler.

Pr 31.12.2015 utgjorde bankgarantien kr 6 824 804.



Maskinanlegg AS

Noter til årsregnskapet 2015

Note 7 Langsiktige tilvirkningskontrakter

Fullføringsgraden er beregnet som påløpte prosjektkostnader i forhold til estimerte totalkostnader på igangværende prosjekter.

| | 2015 | 2014 |
|------------------------------------------|-------------|-------------|
| Resultatførte totale inntekter | 28 425 474 | 35 038 842 |
| Estimert kontraktsfortjeneste | 3 549 667 | 1 719 622 |
| Opptjent, ikke fakturert produksjon | 4 625 000 | 6 928 385 |
| Tilbakeholdte betalinger i hht. kontrakt | 240 000 | 1 231 000 |
| Fakturert, ikke utført produksjon | 0 | 0 |

Opptjente, ikke fakturert produksjon og tilbakeholdte betalinger i hht. kontrakt inngår i kundefordringer.



Maskinanlegg AS

Noter til årsregnskapet 2015

Note 8 Skatt

| Årets skattekostnad | 2015 | 2014 |
|------------------------------------------|------------------|------------------|
| Resultatført skatt på ordinært resultat: | | |
| Betalbar skatt | 291 943 | 471 415 |
| Endring i utsatt skatt | 506 665 | -30 973 |
| Skattekostnad ordinært resultat | 798 608 | 440 442 |
| Skattepliktig inntekt: | | |
| Ordinært resultat før skatt | 3 269 029 | 1 599 265 |
| Permanente forskjeller | 77 318 | 32 000 |
| Endring i midlertidige forskjeller | -2 265 077 | 6 171 695 |
| Anvendelse av fremførbart underskudd | 0 | -6 056 980 |
| Skattepliktig inntekt | 1 081 269 | 1 745 981 |
| Betalbar skatt i balansen: | | |
| Betalbar skatt på årets resultat | 291 943 | 471 415 |
| Sum betalbar skatt i balansen | 291 943 | 471 415 |

Skatteeffekten av midlertidige forskjeller og underskudd til fremføring som har gitt opphav til utsatt skatt og utsatte skattefordeler, spesifisert på typer av midlertidige forskjeller:

| | 2015 | 2014 | Endring |
|-----------------------------------|------------------|------------------|-------------------|
| Varige driftsmidler | 1 995 636 | 1 632 621 | -363 015 |
| Tilvirkningskontrakter | 3 549 667 | 1 719 622 | -1 830 045 |
| Fordringer | -300 000 | -300 000 | 0 |
| Pensjonspremie/- forpliktelse | 0 | -72 017 | -72 017 |
| Sum | 5 245 303 | 2 980 226 | -2 265 077 |
| Utsatt skatt (25 % / 27 %) | 1 311 326 | 804 661 | -506 665 |



Tlf : 95 76 70 00
Fax:
www.bdo.no

Parkgata 83
Postboks 460
2304 Hamar

Til generalforsamlingen i Maskinanlegg AS

Revisors beretning

Uttalelse om årsregnskapet

Vi har revidert årsregnskapet for Maskinanlegg AS, som viser et overskudd på kr 2 470 421. Årsregnskapet består av balanse per 31. desember 2015, resultatregnskap for regnskapsåret avsluttet per denne datoen, og en beskrivelse av vesentlige anvendte regnskapsprinsipper og andre noteopplysninger.

Styret og daglig leders ansvar for årsregnskapet

Styret og daglig leder er ansvarlig for å utarbeide årsregnskapet og for at det gir et rettviseende bilde i samsvar med regnskapslovens regler og god regnskapsskikk i Norge, og for slik intern kontroll som styret og daglig leder finner nødvendig for å muliggjøre utarbeidelsen av et årsregnskap som ikke inneholder vesentlig feilinformasjon, verken som følge av misligheter eller feil.

Revisors oppgaver og plikter

Vår oppgave er å gi uttrykk for en mening om dette årsregnskapet på bakgrunn av vår revisjon. Vi har gjennomført revisjonen i samsvar med lov, forskrift og god revisjonsskikk i Norge, herunder International Standards on Auditing. Revisjonsstandardene krever at vi etterlever etiske krav og planlegger og gjennomfører revisjonen for å oppnå betryggende sikkerhet for at årsregnskapet ikke inneholder vesentlig feilinformasjon.

En revisjon innebærer utførelse av handlinger for å innhente revisjonsbevis for beløpene og opplysningene i årsregnskapet. De valgte handlingene avhenger av revisors skjønn, herunder vurderingen av risikoene for at årsregnskapet inneholder vesentlig feilinformasjon, enten det skyldes misligheter eller feil. Ved en slik risikovurdering tar revisor hensyn til den interne kontrollen som er relevant for selskapets utarbeidelse av et årsregnskap som gir et rettviseende bilde. Formålet er å utforme revisjonshandlinger som er hensiktsmessige etter omstendighetene, men ikke for å gi uttrykk for en mening om effektiviteten av selskapets interne kontroll. En revisjon omfatter også en vurdering av om de anvendte regnskapsprinsippene er hensiktsmessige og om regnskapsestimaterne utarbeidet av ledelsen er rimelige, samt en vurdering av den samlede presentasjonen av årsregnskapet.

Etter vår oppfatning er innhentet revisjonsbevis tilstrekkelig og hensiktsmessig som grunnlag for vår konklusjon.

Konklusjon

Etter vår mening er årsregnskapet avgitt i samsvar med lov og forskrifter og gir et rettviseende bilde av den finansielle stillingen til Maskinanlegg AS per 31. desember 2015, og av resultater for regnskapsåret som ble avsluttet per denne datoen i samsvar med regnskapslovens regler og god regnskapsskikk i Norge.

BDO AS, et norsk aksjeselskap, er deltaker i BDO International Limited, et engelsk selskap med begrenset ansvar, og er en del av det internasjonale BDO nettverket, som består av uavhengige selskaper i de enkelte land. Foretaksregisteret: NO 993 606 650 MVA.



Uttalelse om øvrige forhold

Konklusjon om årsberetningen

Basert på vår revisjon av årsregnskapet som beskrevet ovenfor, mener vi at opplysningene i årsberetningen om årsregnskapet og forutsetningen om fortsatt drift er konsistente med årsregnskapet og er i samsvar med lov og forskrifter.

Konklusjon om registrering og dokumentasjon

Basert på vår revisjon av årsregnskapet som beskrevet ovenfor, og kontrollhandlinger vi har funnet nødvendig i henhold til internasjonal standard for attestasjonsoppdrag ISAE 3000 "Attestasjonsoppdrag som ikke er revisjon eller forenklet revisorkontroll av historisk finansiell informasjon", mener vi at ledelsen har oppfylt sin plikt til å sørge for ordentlig og oversiktlig registrering og dokumentasjon av selskapets regnskapsopplysninger i samsvar med lov og god bokføringsskikk i Norge.

Hamar, 18. mars 2016

BDO AS


Håvard Hammertrø
Statsautorisert revisor